

UNIVERSIDAD DE CANTABRIA



# PRESUPUESTO 2014

## Capítulo III - Cuadros Resumen



GERENCIA  
SERVICIO FINANCIERO Y PRESUPUESTARIO



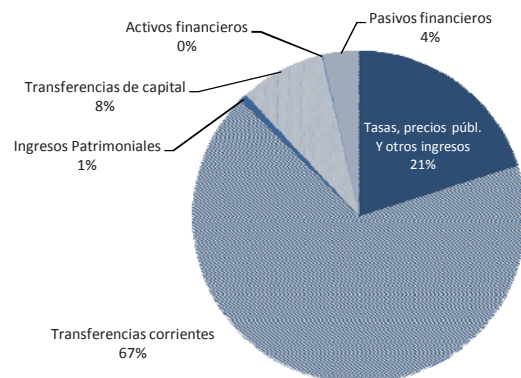
## Estados de Ingresos y Gastos. Detalle por Capítulos

CAP.	DESCRIPCIÓN	2014	%
III	Tasas y otros ingresos	19.800.672	20,02
IV	Transferencias corrientes	66.593.500	67,33
V	Ingresos patrimoniales	716.000	0,72
<b>A</b>	<b>TOTAL OPERACIONES CORRIENTES</b>	<b>87.110.172</b>	<b>88,08</b>
VII	Transferencias de capital	8.194.091	8,28
<b>B</b>	<b>TOTAL OPERACIONES DE CAPITAL</b>	<b>8.194.091</b>	<b>8,28</b>
<b>C</b>	<b>TOTAL OPERACIONES NO FINANCIERAS</b>	<b>95.304.263</b>	<b>96,36</b>
VIII	Activos financieros	100.000	0,10
IX	Pasivos financieros	3.500.000	3,54
<b>D</b>	<b>TOTAL OPER.FINANCIERAS</b>	<b>3.600.000</b>	<b>3,64</b>
<b>E</b>	<b>TOTAL INGRESOS</b>	<b>98.904.263</b>	<b>100,00</b>

CAP.	DESCRIPCIÓN	2014	%
I	Gastos de personal	67.605.651	68,35
II	Gastos corrientes en bienes y servicios	11.558.332	11,69
III	Gastos financieros	68.490	0,07
IV	Transferencias corrientes	1.134.348	1,15
<b>A</b>	<b>TOTAL OPERACIONES CORRIENTES</b>	<b>80.366.821</b>	<b>81,26</b>
VI	Inversiones reales	17.748.814	17,95
VII	Transferencias de capital	200.000	0,20
<b>B</b>	<b>TOTAL OPERACIONES DE CAPITAL</b>	<b>17.948.814</b>	<b>18,15</b>
<b>C</b>	<b>TOTAL OPERACIONES NO FINANCIERAS</b>	<b>98.315.635</b>	<b>99,40</b>
VIII	Activos financieros	100.000	0,10
IX	Pasivos financieros	488.628	0,49
<b>D</b>	<b>TOTAL OPERACIONES FINANCIERAS</b>	<b>588.628</b>	<b>0,60</b>
<b>E</b>	<b>TOTAL GASTOS</b>	<b>98.904.263</b>	<b>100,00</b>

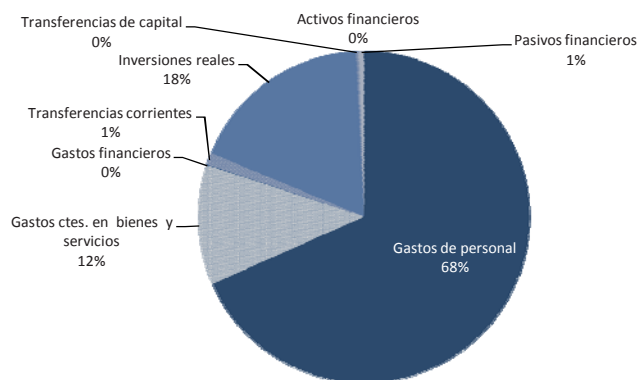
## Estado de Ingresos. Resumen por Capítulos y Artículos

INGRESOS		
<b>3</b>	<b>TASAS, PRECIOS PÚBLICOS Y OTROS INGRESOS</b>	<b>19.800.672</b>
31	Precios públicos	12.649.722
32	Otros ingresos de prestación de servicios	4.754.000
33	Venta de bienes	321.000
39	Otros ingresos	2.075.950
<b>4</b>	<b>TRANSFERENCIAS CORRIENTES</b>	<b>66.593.500</b>
45	Comunidades Autónomas	65.137.500
46	Corporaciones Locales	199.000
47	Empresas privadas	1.257.000
<b>5</b>	<b>INGRESOS PATRIMONIALES</b>	<b>716.000</b>
52	Intereses de depósitos	200.000
54	Rentas de bienes inmuebles	350.000
55	Producto de concesiones	166.000
	<b>TOTAL OPERACIONES CORRIENTES</b>	<b>87.110.172</b>
<b>7</b>	<b>TRANSFERENCIAS DE CAPITAL</b>	<b>8.194.091</b>
70	Administración del Estado	5.310.955
74	Empresas públicas y otros entes públicos	150.000
75	Comunidades Autónomas	365.013
78	Familias e instituciones sin fines de lucro	241.808
79	Exterior	2.126.315
	<b>TOTAL OPERACIONES DE CAPITAL</b>	<b>8.194.091</b>
<b>8</b>	<b>ACTIVOS FINANCIEROS</b>	<b>100.000</b>
83	Reintegro de préstamos concedidos	100.000
<b>9</b>	<b>PASIVOS FINANCIEROS</b>	<b>3.500.000</b>
91	Préstamos recibidos en moneda nacional	3.500.000
<b>TOTAL PRESUPUESTO DE INGRESOS</b>		<b>98.904.263</b>



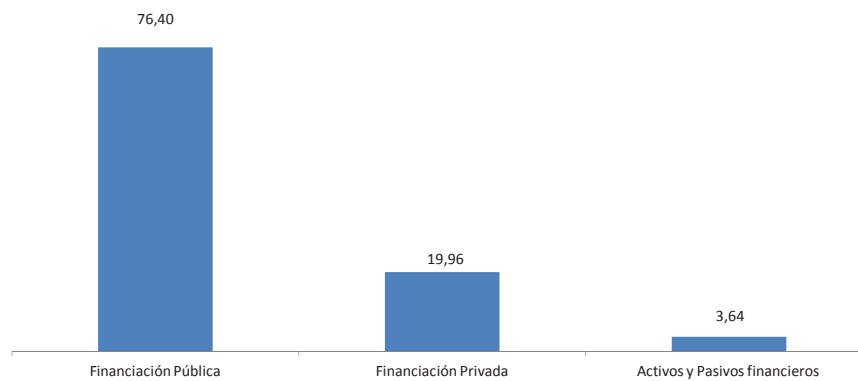
## Estado de Gastos. Resumen por Capítulos y Artículos

GASTOS		
<b>1</b>	<b>GASTOS DE PERSONAL</b>	<b>67.605.651</b>
11	Personal eventual	49.433
12	Funcionarios	43.530.271
13	Laborales	15.786.797
15	Incentivos al rendimiento	155.000
16	Cuotas y gastos sociales	8.084.150
<b>2</b>	<b>GASTOS CORRIENTES EN BIENES Y SERVICIOS</b>	<b>11.558.332</b>
20	Arrendamientos	6.000
21	Reparación y conservación	2.098.980
22	Material, suministros y otros	9.098.122
23	Indemnizaciones por razón servicio	286.050
24	Gastos de publicaciones	69.180
<b>3</b>	<b>GASTOS FINANCIEROS</b>	<b>68.490</b>
31	Préstamos en moneda nacional	63.490
35	Intereses de demora y otros gastos financieros	5.000
<b>4</b>	<b>TRANSFERENCIAS CORRIENTES</b>	<b>1.134.348</b>
48	Becas y ayudas	1.134.348
<b>TOTAL OPERACIONES CORRIENTES</b>		<b>80.366.821</b>
<b>6</b>	<b>INVERSIONES REALES</b>	<b>17.748.814</b>
62	Inversión nueva asociada func.servicios	2.861.568
63	Inversión de reposición asociada func.servicios	300.000
64	Gastos inversión carácter inmaterial	13.381.246
69	Títulos propios	1.206.000
<b>7</b>	<b>TRANSFERENCIAS DE CAPITAL</b>	<b>200.000</b>
78	Familias e Instituciones sin fines de lucro	200.000
<b>TOTAL OPERACIONES DE CAPITAL</b>		<b>17.948.814</b>
<b>8</b>	<b>ACTIVOS FINANCIEROS</b>	<b>100.000</b>
83	Concesión de préstamos fuera del sector público	100.000
<b>9</b>	<b>PASIVOS FINANCIEROS</b>	<b>488.628</b>
91	Amortización de préstamos en moneda nacional	488.628
<b>TOTAL PRESUPUESTO DE GASTOS</b>		<b>98.904.263</b>



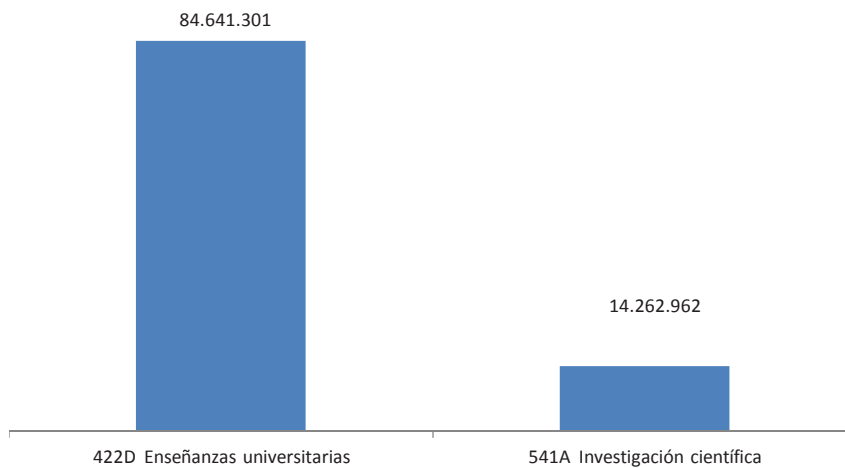
## Estado de Ingresos 2014 Origen de los Fondos

FUENTE	IMPORTE	%	%
<b>FINANCIACIÓN PÚBLICA</b>			
Gobierno de Cantabria	65.652.513	66,38	<b>86,89</b>
Administración del Estado	7.580.955	7,66	<b>10,03</b>
Unión Europea	2.126.315	2,15	<b>2,81</b>
Ayuntamientos	199.000	0,20	<b>0,26</b>
<b>TOTAL</b>	<b>75.558.783</b>	<b>76,40</b>	<b>100,00</b>
<b>FINANCIACIÓN PRIVADA</b>			
Alumnos (matrículas)	10.379.722	10,49	<b>52,57</b>
Venta de bienes y servicios	6.850.950	6,93	<b>34,70</b>
Gestión Patrimonial	716.000	0,72	<b>3,63</b>
Empresas privadas	1.798.808	1,82	<b>9,11</b>
<b>TOTAL</b>	<b>19.745.480</b>	<b>19,96</b>	<b>100,00</b>
<b>ACTIVOS Y PASIVOS FINANCIEROS</b>	<b>3.600.000</b>	<b>3,64</b>	
<b>TOTAL INGRESOS</b>	<b>98.904.263</b>	<b>100,00</b>	



## Estado de Gastos. Detalle por Programas

CAP.	DENOMINACIÓN	2014
<b>PROGRAMA 422 D</b>		<b>84.641.301</b>
	ENSEÑANZAS UNIVERSITARIAS	
1	Gastos de personal	67.605.651
2	Gastos corrientes en bienes y servicios	11.435.324
3	Gastos financieros	5.000
4	Transferencias corrientes	1.134.348
6	Inversiones reales	4.360.978
8	Activos financieros	100.000
<b>PROGRAMA 541 A</b>		<b>14.262.962</b>
	INVESTIGACIÓN CIENTÍFICA	
2	Gastos corrientes en bienes y servicios	123.008
3	Gastos financieros	63.490
6	Inversiones reales	13.387.836
7	Transferencias de capital	200.000
9	Pasivos financieros	488.628
<b>TOTAL PRESUPUESTO DE GASTOS</b>		<b>98.904.263</b>



### Resumen Presupuesto de Gastos. Detalle por UFG y por Capítulos

UFG	DENOMINACIÓN	CAPIT. 1 Gastos de personal	CAPIT. 2 Gastos ctes. bienes y servicios	CAPIT. 3 Gastos financieros	CAPIT. 4 Transfer. corrientes	CAPIT. 6 Inversiones reales	CAPIT. 7 Transfer. de capital	CAPIT. 8 Activos Financieros	CAPIT. 9 Pasivos Financieros	TOTAL P. 14
	Departamentos Descentralizado Grado	-	555.959	-	-	-	-	-	-	555.959
	Centros y Departamentos. Postgrado	-	161.060	-	-	-	-	-	-	161.060
	Facultades y Escuelas Descentralizado	-	187.295	-	-	-	-	-	-	187.295
	Delegaciones y Consejo de Estudiantes	-	47.070	-	-	-	-	-	-	47.070
	Servicios de reprografía	-	215.000	-	-	-	-	-	-	215.000
52	Instituto de Física de Cantabria	-	6.450	-	-	1.440	-	-	-	7.890
54	Instituto Internacional de Prehistoria de Cantabria	-	13.350	-	-	150	-	-	-	13.500
55	Instituto de Biomedicina y Biotecnología de Cantabria	-	6.120	-	-	-	-	-	-	6.120
56	Instituto de Hidráulica Ambiental	-	2.688	-	-	-	-	-	-	2.688
60	Viceconsejería de Estudiantes, Empleabilidad y Emprend.	-	215.200	-	114.900	-	-	-	-	330.100
61	Viceconsejería de Cultura, Participación y Difusión	-	195.518	-	4.450	960	-	-	-	200.928
62	Viceconsejería de Investigación y T. Conocimiento	-	4.400	63.490	-	3.259.992	200.000	-	488.628	4.016.510
62bis	Convenios y proyectos de investigación	-	-	-	-	10.121.254	-	-	-	10.121.254
63	Viceconsejería Primero y de Profesorado	-	118.550	-	18.750	25.400	-	-	-	162.700
64	Servicio de Informática	-	507.565	-	33.600	88.000	-	-	-	629.165
65	Servicio de Publicaciones	-	76.530	-	-	1.500	-	-	-	78.030
67	Biblioteca Universitaria	-	147.210	-	31.000	1.309.000	-	-	-	1.487.210
68	Viceconsejería de Ordenación Académica	-	120.900	-	12.000	54.900	-	-	-	187.800
68 bis	Viceconsejería de Ord. Académica. Títulos Propios	-	-	-	-	1.200.000	-	-	-	1.200.000
70	Viceconsejería Relaciones Institucionales y Coord. CCI	-	88.200	-	-	-	-	-	-	88.200



UFG	DENOMINACIÓN	CAPIT. 1 Gastos de personal	CAPIT. 2 Gastos ctes. bienes y servicios	CAPIT. 3 Gastos financieros	CAPIT. 4 Transfer. corrientes	CAPIT. 6 Inversiones reales	CAPIT. 7 Transfer. de capital	CAPIT. 8 Activos Financieros	CAPIT. 9 Pasivos Financieros	TOTAL P. 14
71	Servicio de actividades físicas y deportes	-	151.100	-	3.000	6.900	-	-	-	161.000
72	Cursos de verano	-	370.486	-	8.000	-	-	-	-	378.486
73	Vicerrectorado de Internacionalización	-	182.182	-	359.700	38.058	-	-	-	579.940
74	Centro de Idiomas	-	224.378	-	7.256	-	-	-	-	231.634
75	COIE	-	21.480	-	446.000	960	-	-	-	468.440
76	Vicerrectorado de Espacios, Servicios y Sostenibilidad	-	25.536	-	-	-	-	-	-	25.536
79	Escuela Infantil UC	-	28.998	-	7.700	900	-	-	-	37.598
81	Servicios administrativos centrales	-	80.500	-	36.992	59.000	-	-	-	176.492
82	Consejo Social	-	43.275	-	51.000	-	-	-	-	94.275
84	Servicios Científico-Técnicos de Investigación	-	90.000	-	-	5.000	-	-	-	95.000
85	Rectorado y Secretaría General	-	138.300	-	-	-	-	-	-	138.300
86	Defensor Universitario	-	6.332	-	-	400	-	-	-	6.732
89	Gastos de Personal	67.605.651	-	-	-	-	-	100.000	-	67.705.651
89GE	Gastos centralizados Servicio de Gestión Económica	-	2.326.700	5.000	-	175.000	-	-	-	2.506.700
89IN	Gastos centralizados Servicio de Infraestructuras	-	5.200.000	-	-	1.400.000	-	-	-	6.600.000
	<b>TOTAL</b>	<b>67.605.651</b>	<b>11.558.332</b>	<b>68.490</b>	<b>1.134.348</b>	<b>17.748.814</b>	<b>200.000</b>	<b>100.000</b>	<b>488.628</b>	<b>98.904.263</b>

