

UNIVERSIDAD DE CANTABRIA



PRESUPUESTO 2016

Capítulo III - Cuadros Resumen

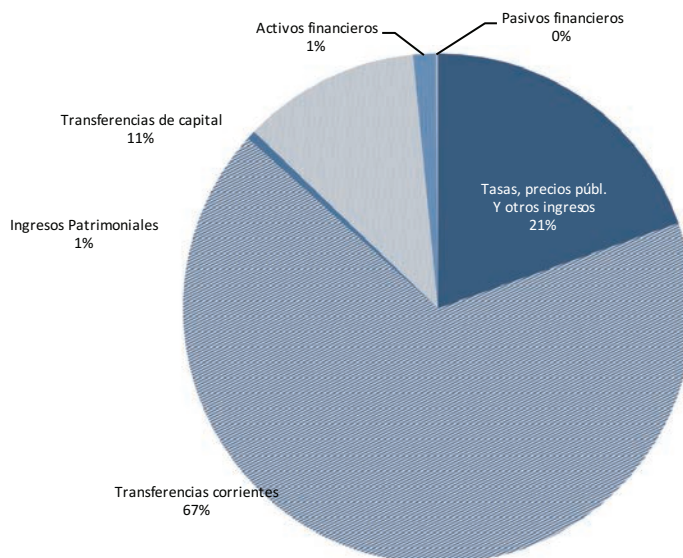
Estados de Ingresos y Gastos. Detalle por Capítulos

CAP.	DESCRIPCIÓN	2016	%
III	Tasas y otros ingresos	20.729.209	19,56
IV	Transferencias corrientes	71.063.260	67,06
V	Ingresos patrimoniales	590.000	0,56
A	TOTAL OPERACIONES CORRIENTES	92.382.469	87,17
VII	Transferencias de capital	11.935.555	11,26
B	TOTAL OPERACIONES DE CAPITAL	11.935.555	11,26
C	TOTAL OPERACIONES NO FINANCIERAS	104.318.024	98,44
VIII	Activos financieros	1.500.000	1,42
IX	Pasivos financieros	156.438	0,15
D	TOTAL OPER.FINANCIERAS	1.656.438	1,56
E	TOTAL INGRESOS	105.974.462	100,00

CAP.	DESCRIPCIÓN	2016	%
I	Gastos de personal	68.898.907	65,01
II	Gastos corrientes en bienes y servicios	13.420.239	12,66
III	Gastos financieros	67.440	0,06
IV	Transferencias corrientes	1.349.144	1,27
A	TOTAL OPERACIONES CORRIENTES	83.735.730	79,02
VI	Inversiones reales	21.531.277	20,32
VII	Transferencias de capital	100.000	0,09
B	TOTAL OPERACIONES DE CAPITAL	21.631.277	20,41
C	TOTAL OPERACIONES NO FINANCIERAS	105.367.007	99,43
VIII	Activos financieros	100.000	0,09
IX	Pasivos financieros	507.455	0,48
D	TOTAL OPERACIONES FINANCIERAS	607.455	0,57
E	TOTAL GASTOS	105.974.462	100,00

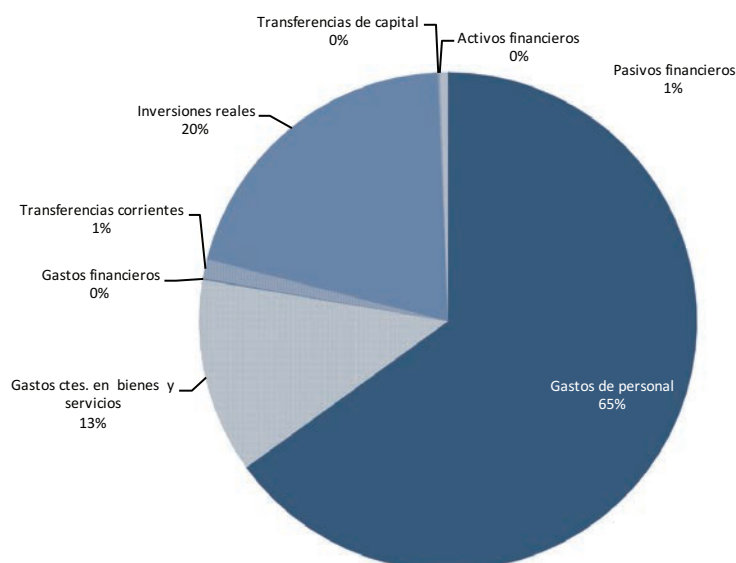
Estado de Ingresos. Resumen por Capítulos y Artículos

INGRESOS		
3	TASAS, PRECIOS PÚBLICOS Y OTROS INGRESOS	20.729.209
	31 Precios públicos	12.616.375
	32 Otros ingresos de prestación de servicios	5.214.646
	33 Venta de bienes	317.000
	39 Otros ingresos	2.581.188
4	TRANSFERENCIAS CORRIENTES	71.063.260
	45 Comunidades Autónomas	69.068.860
	46 Corporaciones Locales	201.400
	47 Empresas privadas	1.793.000
5	INGRESOS PATRIMONIALES	590.000
	52 Intereses de depósitos	100.000
	54 Rentas de bienes inmuebles	350.000
	55 Producto de concesiones	140.000
	TOTAL OPERACIONES CORRIENTES	92.382.469
7	TRANSFERENCIAS DE CAPITAL	11.935.555
	70 Administración del Estado	6.245.338
	74 Empresas públicas y otros entes públicos	648.183
	75 Comunidades Autónomas	1.027.731
	79 Exterior	4.014.303
	TOTAL OPERACIONES DE CAPITAL	11.935.555
8	ACTIVOS FINANCIEROS	1.500.000
	83 Reintegro de préstamos concedidos	100.000
	87 Remanente de tesorería	1.400.000
9	PASIVOS FINANCIEROS	156.438
	91 Préstamos recibidos en moneda nacional	156.438
TOTAL PRESUPUESTO DE INGRESOS		105.974.462



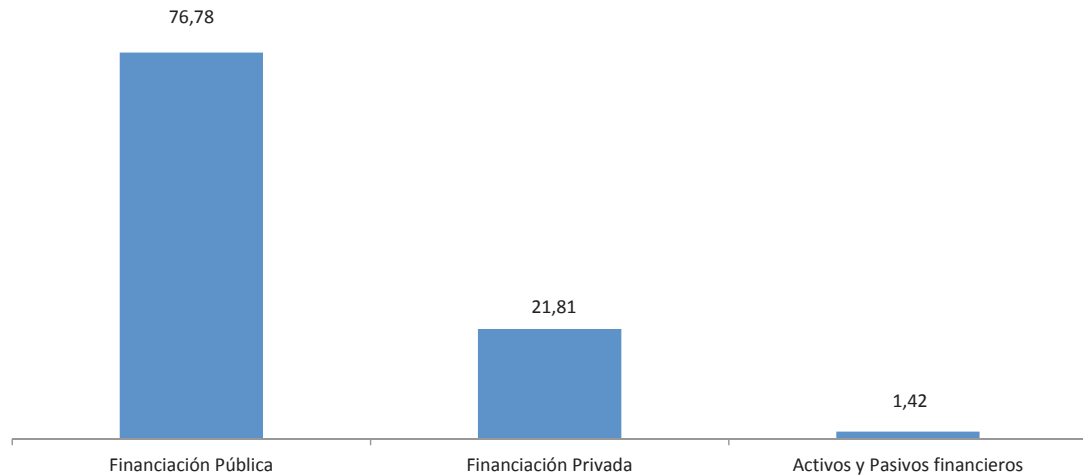
Estado de Gastos. Resumen por Capítulos y Artículos

GASTOS		
1	GASTOS DE PERSONAL	68.898.907
11	Personal eventual	99.909
12	Funcionarios	42.710.923
13	Laborales	17.309.400
15	Incentivos al rendimiento	165.000
16	Cuotas y gastos sociales	8.613.675
2	GASTOS CORRIENTES EN BIENES Y SERVICIOS	13.420.239
20	Arrendamientos	6.000
21	Reparación y conservación	2.112.670
22	Material, suministros y otros	10.921.269
23	Indemnizaciones por razón servicio	309.020
24	Gastos de publicaciones	71.280
3	GASTOS FINANCIEROS	67.440
31	Préstamos en moneda nacional	62.440
34	Depósitos y fianzas	100
35	Intereses de demora y otros gastos financieros	4.900
4	TRANSFERENCIAS CORRIENTES	1.349.144
48	Becas y ayudas	1.349.144
TOTAL OPERACIONES CORRIENTES		83.735.730
6	INVERSIONES REALES	21.531.277
62	Inversión nueva asociada func.servicios	3.428.305
63	Inversión de reposición asociada func.servicios	500.000
64	Gastos inversión carácter inmaterial	17.602.972
7	TRANSFERENCIAS DE CAPITAL	100.000
78	Familias e Instituciones sin fines de lucro	100.000
TOTAL OPERACIONES DE CAPITAL		21.631.277
8	ACTIVOS FINANCIEROS	100.000
83	Concesión de préstamos fuera del sector público	100.000
9	PASIVOS FINANCIEROS	507.455
91	Amortización de préstamos en moneda nacional	507.455
TOTAL PRESUPUESTO DE GASTOS		105.974.462



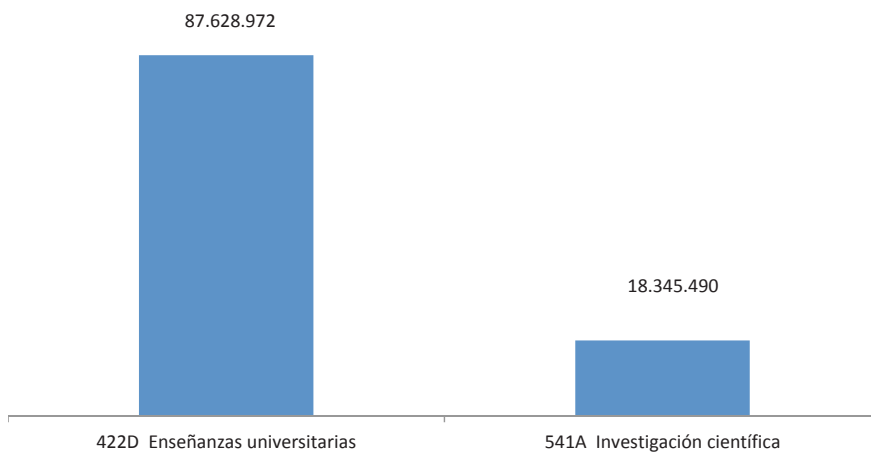
Estado de Ingresos 2016 Origen de los Fondos

FUENTE	IMPORTE	%	%
FINANCIACIÓN PÚBLICA			
Gobierno de Cantabria	70.744.774	66,76	86,95
Administración del Estado	6.245.338	5,89	7,68
Unión Europea	4.170.741	3,94	5,13
Ayuntamientos	201.400	0,19	0,25
TOTAL	81.362.253	76,78	100,00
FINANCIACIÓN PRIVADA			
Alumnos (matrículas)	12.616.375	11,91	54,59
Venta de bienes y servicios	7.746.834	7,31	33,52
Gestión Patrimonial	590.000	0,56	2,55
Empresas privadas	2.159.000	2,04	9,34
TOTAL	23.112.209	21,81	100,00
ACTIVOS Y PASIVOS FINANCIEROS	1.500.000	1,42	
TOTAL INGRESOS	105.974.462	100,00	



Estado de Gastos. Detalle por Programas

CAP.	DENOMINACIÓN	2016
PROGRAMA 422 D		87.628.972
ENSEÑANZAS UNIVERSITARIAS		
1	Gastos de personal	68.898.907
2	Gastos corrientes en bienes y servicios	13.270.461
3	Gastos financieros	5.000
4	Transferencias corrientes	1.349.144
6	Inversiones reales	4.005.460
8	Activos financieros	100.000
PROGRAMA 541 A		18.345.490
INVESTIGACIÓN CIENTÍFICA		
2	Gastos corrientes en bienes y servicios	149.778
3	Gastos financieros	62.440
6	Inversiones reales	17.525.817
7	Transferencias de capital	100.000
9	Pasivos financieros	507.455
TOTAL PRESUPUESTO DE GASTOS		105.974.462



Resumen Presupuesto de Gastos. Detalle por UFG y por Capítulos

UFG	DENOMINACIÓN	CAPIT. 1 Gastos de personal	CAPIT. 2 Gastos ctes. bienes y servicios	CAPIT. 3 Gastos financieros	CAPIT. 4 Transfer. corrientes	CAPIT. 6 Inversiones reales	CAPIT. 7 Transfer. de capital	CAPIT. 8 Activos Financieros	CAPIT. 9 Pasivos Financieros	TOTAL P. 2016
	Departamentos Descentralizado Grado	-	555.959	-	-	-	-	-	-	555.959
	Centros y Departamentos. Postgrado	-	161.060	-	-	-	-	-	-	161.060
	Facultades y Escuelas Descentralizado	-	187.295	-	-	210.000	-	-	-	397.295
	Delegaciones y Consejo de Estudiantes	-	47.070	-	-	-	-	-	-	47.070
	Varios	-	215.000	-	-	-	-	-	-	215.000
	Servicios de reprografía	-	-	-	-	-	-	-	-	-
52	Instituto de Física de Cantabria	-	6.450	-	-	1.440	-	-	-	7.890
54	Instituto Internacional de Prehistoria de Cantabria	-	38.350	-	-	131.650	-	-	-	170.000
55	Instituto de Biomedicina y Biotecnología de Cantabria	-	7.890	-	-	500.000	-	-	-	507.890
56	Instituto de Hidráulica Ambiental	-	2.688	-	-	-	-	-	-	2.688
60	Vicerrectorado de Estudiantes, Empleabilidad y Emprend.	-	265.800	-	116.550	-	-	-	-	382.350
61	Vicerrectorado Cultura, Participación y Difusión	-	216.518	-	4.450	960	-	-	-	221.928
62	Vicerrectorado de Investigación y T. Conocimiento	-	4.400	62.440	-	4.428.142	100.000	-	507.455	5.102.437
62bis	Convenios y proyectos de investigación	-	-	-	-	12.454.585	-	-	-	12.454.585
63	Vicerrectorado Primero y de Profesorado	-	127.550	-	18.750	16.400	-	-	-	162.700
64	Servicio de Informática	-	638.895	-	29.352	75.000	-	-	-	743.247
65	Servicio de Publicaciones	-	76.530	-	-	1.500	-	-	-	78.030
67	Biblioteca Universitaria	-	130.210	-	34.500	1.322.500	-	-	-	1.487.210
68	Vicerrectorado de Ordenación Académica	-	132.400	-	156.000	4.400	-	-	-	292.800
68 bis	Vicerrectorado de Ord. Académica. Títulos Propios	-	1.200.000	-	-	-	-	-	-	1.200.000
70	Vicerrectorado Relaciones Institucionales y Coord. CCI	-	138.200	-	-	50.000	-	-	-	188.200

UFG	DENOMINACIÓN	CAPIT. 1 Gastos de personal	CAPIT. 2 Gastos ctes. bienes y servicios	CAPIT. 3 Gastos financieros	CAPIT. 4 Transfer. corrientes	CAPIT. 6 Inversiones reales	CAPIT. 7 Transfer. de capital	CAPIT. 8 Activos Financieros	CAPIT. 9 Pasivos Financieros	TOTAL P. 2016
71	Servicio de actividades físicas y deportes	-	152.100	-	3.000	25.900	-	-	-	181.000
72	Cursos de verano	-	314.000	-	8.000	-	-	-	-	322.000
73	Vicerrectorado de Internacionalización	-	531.282	-	383.300	-	-	-	-	914.582
74	Centro de Idiomas	-	262.207	-	3.550	-	-	-	-	265.757
75	COIE	-	23.780	-	496.000	1.500	-	-	-	521.280
76	Vicerrectorado de Espacios, Servicios y Sostenibilidad	-	25.950	-	-	-	-	-	-	25.950
79	Escuela Infantil UC	-	28.998	-	7.700	900	-	-	-	37.598
81	Servicios administrativos centrales	-	69.000	-	36.992	25.000	-	-	-	130.992
82	Consejo Social	-	43.275	-	51.000	-	-	-	-	94.275
84	Servicios Científico-Técnicos de Investigación	-	90.000	-	-	10.000	-	-	-	100.000
85	Rectorado	-	131.860	-	-	-	-	-	-	131.860
86	Defensor Universitario	-	6.332	-	-	400	-	-	-	6.732
87	Secretaría General	-	6.440	-	-	-	-	-	-	6.440
89	Gastos de Personal	68.898.907	-	-	-	-	-	100.000	-	68.998.907
89GE	Gastos centralizados Servicio de Gestión Económica	-	2.182.750	-	-	25.000	-	-	-	2.207.750
89IN	Gastos centralizados Servicio de Infraestructuras	-	5.200.000	-	-	1.600.000	-	-	-	6.800.000
89SF	Gastos centralizados Servicio Financiero y Presup.	-	200.000	5.000	-	646.000	-	-	-	851.000
	TOTAL	68.898.907	13.420.239	67.440	1.349.144	21.531.277	100.000	100.000	507.455	105.974.462

