



PRESUPUESTO
2017

III - Cuadros Resumen

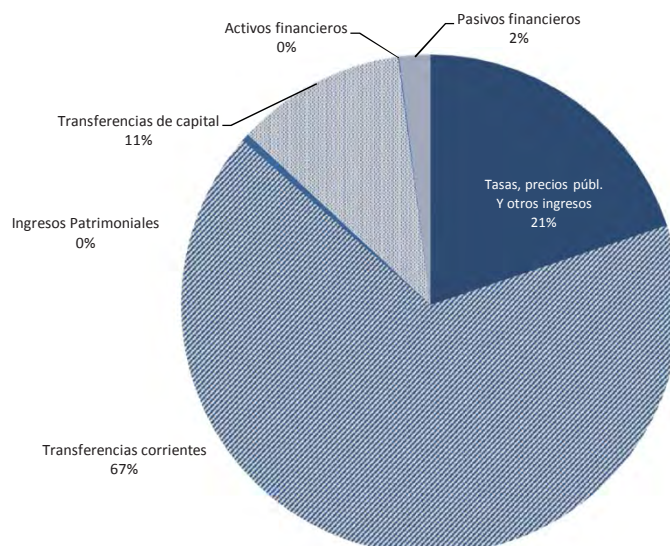
Estados de Ingresos y Gastos. Detalle por Capítulos

| CAP. | DESCRIPCIÓN | 2017 | % |
|----------|---|--------------------|---------------|
| III | Tasas y otros ingresos | 21.346.511 | 19,85 |
| IV | Transferencias corrientes | 71.596.760 | 66,57 |
| V | Ingresos patrimoniales | 540.000 | 0,50 |
| A | TOTAL OPERACIONES CORRIENTES | 93.483.271 | 86,92 |
| VII | Transferencias de capital | 11.810.953 | 10,98 |
| B | TOTAL OPERACIONES DE CAPITAL | 11.810.953 | 10,98 |
| C | TOTAL OPERACIONES NO FINANCIERAS | 105.294.224 | 97,90 |
| VIII | Activos financieros | 100.000 | 0,09 |
| IX | Pasivos financieros | 2.159.045 | 2,01 |
| D | TOTAL OPERACIONES FINANCIERAS | 2.259.045 | 2,10 |
| E | TOTAL INGRESOS | 107.553.269 | 100,00 |

| CAP. | DESCRIPCIÓN | 2017 | % |
|----------|---|--------------------|---------------|
| I | Gastos de personal | 68.935.860 | 64,09 |
| II | Gastos corrientes en bienes y servicios | 13.328.969 | 12,39 |
| III | Gastos financieros | 47.890 | 0,04 |
| IV | Transferencias corrientes | 1.571.006 | 1,46 |
| A | TOTAL OPERACIONES CORRIENTES | 83.883.725 | 77,99 |
| VI | Inversiones reales | 20.553.802 | 19,11 |
| VII | Transferencias de capital | 326.510 | 0,30 |
| B | TOTAL OPERACIONES DE CAPITAL | 20.880.312 | 19,41 |
| C | TOTAL OPERACIONES NO FINANCIERAS | 104.764.037 | 97,41 |
| VIII | Activos financieros | 100.000 | 0,09 |
| IX | Pasivos financieros | 2.689.232 | 2,50 |
| D | TOTAL OPERACIONES FINANCIERAS | 2.789.232 | 2,59 |
| E | TOTAL GASTOS | 107.553.269 | 100,00 |

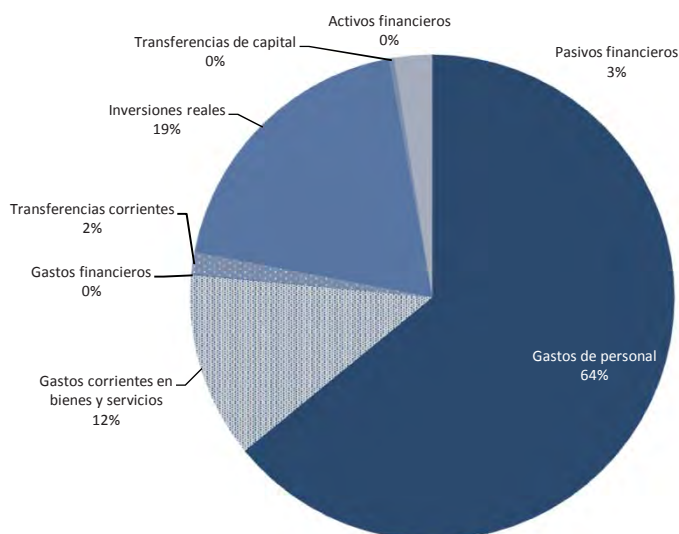
Estado de Ingresos. Resumen por Capítulos y Artículos

| INGRESOS | | |
|--------------------------------------|---|--------------------|
| 3 | TASAS, PRECIOS PÚBLICOS Y OTROS INGRESOS | 21.346.511 |
| | 31 Precios públicos | 12.766.647 |
| | 32 Otros ingresos de prestación de servicios | 5.258.000 |
| | 33 Venta de bienes | 262.000 |
| | 39 Otros ingresos | 3.059.864 |
| 4 | TRANSFERENCIAS CORRIENTES | 71.596.760 |
| | 45 Comunidades Autónomas | 69.686.860 |
| | 46 Corporaciones Locales | 231.900 |
| | 47 Empresas privadas | 1.678.000 |
| 5 | INGRESOS PATRIMONIALES | 540.000 |
| | 54 Rentas de bienes inmuebles | 400.000 |
| | 55 Producto de concesiones | 140.000 |
| | TOTAL OPERACIONES CORRIENTES | 93.483.271 |
| 7 | TRANSFERENCIAS DE CAPITAL | 11.810.953 |
| | 70 Administración del Estado | 3.896.464 |
| | 74 Empresas públicas y otros entes públicos | 1.348.183 |
| | 75 Comunidades Autónomas | 1.718.931 |
| | 78 Otras subvenciones | 166.417 |
| | 79 Exterior | 4.680.958 |
| | TOTAL OPERACIONES DE CAPITAL | 11.810.953 |
| 8 | ACTIVOS FINANCIEROS | 100.000 |
| | 83 Reintegro de préstamos concedidos | 100.000 |
| 9 | PASIVOS FINANCIEROS | 2.159.045 |
| | 91 Préstamos recibidos en moneda nacional | 2.159.045 |
| TOTAL PRESUPUESTO DE INGRESOS | | 107.553.269 |



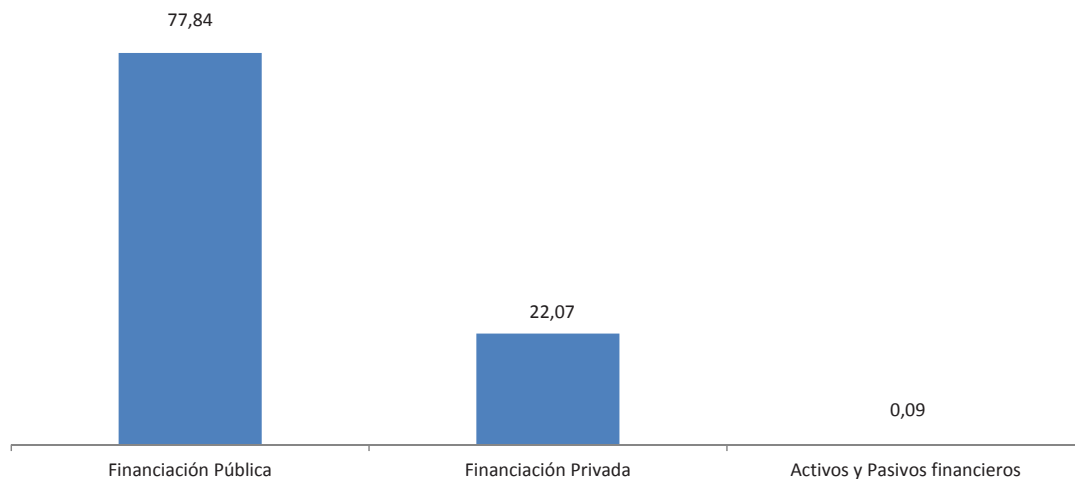
Estado de Gastos. Resumen por Capítulos y Artículos

| GASTOS | | |
|----------|---|--------------------|
| 1 | GASTOS DE PERSONAL | 68.935.860 |
| 11 | Personal eventual | 99.909 |
| 12 | Funcionarios | 36.483.333 |
| 13 | Laborales | 18.342.891 |
| 15 | Incentivos al rendimiento | 5.274.301 |
| 16 | Cuotas y gastos sociales | 8.735.426 |
| 2 | GASTOS CORRIENTES EN BIENES Y SERVICIOS | 13.328.969 |
| 20 | Arrendamientos | 6.000 |
| 21 | Reparación y conservación | 2.141.045 |
| 22 | Material, suministros y otros | 10.789.169 |
| 23 | Indemnizaciones por razón servicio | 321.855 |
| 24 | Gastos de publicaciones | 70.900 |
| 3 | GASTOS FINANCIEROS | 47.890 |
| 31 | Préstamos en moneda nacional | 42.490 |
| 34 | Depósitos y fianzas | 500 |
| 35 | Intereses de demora y otros gastos financieros | 4.900 |
| 4 | TRANSFERENCIAS CORRIENTES | 1.571.006 |
| 48 | Becas y ayudas | 1.571.006 |
| | TOTAL OPERACIONES CORRIENTES | 83.883.725 |
| 6 | INVERSIONES REALES | 20.553.802 |
| 62 | Inversión nueva asociada func.servicios | 3.564.290 |
| 63 | Inversión de reposición asociada func.servicios | 500.000 |
| 64 | Gastos inversión carácter inmaterial | 16.489.512 |
| 7 | TRANSFERENCIAS DE CAPITAL | 326.510 |
| 78 | Familias e Instituciones sin fines de lucro | 326.510 |
| | TOTAL OPERACIONES DE CAPITAL | 20.880.312 |
| 8 | ACTIVOS FINANCIEROS | 100.000 |
| 83 | Concesión de préstamos fuera del sector público | 100.000 |
| 9 | PASIVOS FINANCIEROS | 2.689.232 |
| 91 | Amortización de préstamos en moneda nacional | 2.689.232 |
| | TOTAL PRESUPUESTO DE GASTOS | 107.553.269 |



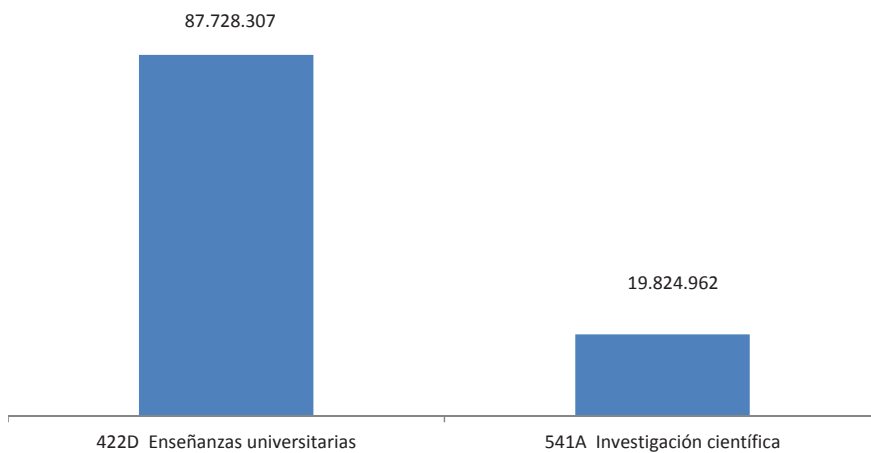
Estado de Ingresos 2017 Origen de los Fondos

| FUENTE | IMPORTE | % | % |
|--------------------------------------|--------------------|---------------|---------------|
| FINANCIACIÓN PÚBLICA | | | |
| Gobierno de Cantabria | 72.753.974 | 67,64 | 86,90 |
| Administración del Estado | 3.896.464 | 3,62 | 4,65 |
| Unión Europea | 6.840.003 | 6,36 | 8,17 |
| Ayuntamientos | 231.900 | 0,22 | 0,28 |
| TOTAL | 83.722.341 | 77,84 | 100,00 |
| FINANCIACIÓN PRIVADA | | | |
| Alumnos (matrículas) | 12.766.647 | 11,87 | 53,80 |
| Venta de bienes y servicios | 8.213.864 | 7,64 | 34,61 |
| Gestión Patrimonial | 540.000 | 0,50 | 2,28 |
| Empresas privadas | 2.210.417 | 2,06 | 9,31 |
| TOTAL | 23.730.928 | 22,07 | 100,00 |
| ACTIVOS Y PASIVOS FINANCIEROS | 100.000 | 0,09 | |
| TOTAL INGRESOS | 107.553.269 | 100,00 | |



Estado de Gastos. Detalle por Programas

| CAP. | DENOMINACIÓN | 2017 |
|------------------------------------|---|--------------------|
| PROGRAMA 422 D | | 87.728.307 |
| ENSEÑANZAS UNIVERSITARIAS | | |
| 1 | Gastos de personal | 68.935.860 |
| 2 | Gastos corrientes en bienes y servicios | 13.161.191 |
| 3 | Gastos financieros | 5.400 |
| 4 | Transferencias corrientes | 1.571.006 |
| 6 | Inversiones reales | 3.954.850 |
| 8 | Activos financieros | 100.000 |
| PROGRAMA 541 A | | 19.824.962 |
| INVESTIGACIÓN CIENTÍFICA | | |
| 2 | Gastos corrientes en bienes y servicios | 167.778 |
| 3 | Gastos financieros | 42.490 |
| 6 | Inversiones reales | 16.598.952 |
| 7 | Transferencias de capital | 326.510 |
| 9 | Pasivos financieros | 2.689.232 |
| TOTAL PRESUPUESTO DE GASTOS | | 107.553.269 |



Resumen Presupuesto de Gastos. Detalle por UFG y por Capítulos

| UFG | DENOMINACIÓN | CAPIT. 1 Gastos de personal | CAPIT. 2 Gastos ctes. bienes y servicios | CAPIT. 3 Gastos financieros | CAPIT. 4 Transfer. corrientes | CAPIT. 6 Inversiones reales | CAPIT. 7 Transfer. de capital | CAPIT. 8 Activos Financieros | CAPIT. 9 Pasivos Financieros | TOTAL P. 2017 |
|--------|--|--------------------------------|--|-----------------------------|-------------------------------|-----------------------------|-------------------------------|------------------------------|------------------------------|---------------|
| | Departamentos Descentralizado. Grado y Master | - | 555.959 | - | - | - | - | - | - | 555.959 |
| | Facultades y Escuelas Descentralizado | - | 372.764 | - | - | 225.000 | - | - | - | 597.764 |
| Varios | Delegaciones y Consejo de Estudiantes | - | 47.070 | - | - | - | - | - | - | 47.070 |
| Varios | Servicios de reprografía | - | 152.000 | - | - | - | - | - | - | 152.000 |
| 52 | Instituto de Física de Cantabria | - | 6.450 | - | - | 1.440 | - | - | - | 7.890 |
| 54 | Instituto Internacional de Prehistoria de Cantabria | - | 38.350 | - | - | 131.650 | - | - | - | 170.000 |
| 55 | Instituto de Biomedicina y Biotecnología de Cantabria | - | 7.890 | - | - | 500.000 | - | - | - | 507.890 |
| 56 | Instituto de Hidráulica Ambiental | - | 2.688 | - | - | - | - | - | - | 2.688 |
| 60 | Vicerrectorado de Estudiantes y Emprendimiento | - | 265.800 | - | 116.550 | - | - | - | - | 382.350 |
| 60bis | Vicerrectorado de Estudiantes y E. Títulos Propios | - | 1.200.000 | - | - | - | - | - | - | 1.200.000 |
| 61 | Vicerrectorado de Cultura y Participación Social | - | 219.518 | - | 5.450 | 960 | - | - | - | 225.928 |
| 62 | Vicerrectorado de Investigación y T. Conocimiento | - | 4.400 | 42.490 | - | 5.153.693 | 326.510 | - | 2.689.232 | 8.216.325 |
| 62bis | Convenios y proyectos de investigación | - | - | - | - | 10.800.169 | - | - | - | 10.800.169 |
| 64 | Servicio de Informática | - | 638.895 | - | 29.352 | 75.000 | - | - | - | 743.247 |
| 65 | Servicio de Publicaciones | - | 75.530 | - | - | 2.500 | - | - | - | 78.030 |
| 67 | Biblioteca Universitaria | - | 130.200 | - | 34.500 | 1.372.500 | - | - | - | 1.537.200 |
| 68 | Vicerrectorado de Ordenación Académica y Profesorado | - | 206.900 | - | 20.000 | 20.400 | - | - | - | 247.300 |
| 69 | Vicerrectorado de Doctorado y Relaciones Institucionales | - | 89.450 | - | - | 3.400 | - | - | - | 92.850 |
| 70 | Vicerrectorado de Coordinación de Acciones Estratégicas | - | 17.700 | - | - | 50.000 | - | - | - | 67.700 |

| UFG | DENOMINACIÓN | CAPIT. 1 Gastos de personal | CAPIT. 2 Gastos ctes. bienes y servicios | CAPIT. 3 Gastos financieros | CAPIT. 4 Transfer. corrientes | CAPIT. 6 Inversiones reales | CAPIT. 7 Transfer. de capital | CAPIT. 8 Activos Financieros | CAPIT. 9 Pasivos Financieros | TOTAL P. 2017 |
|--------------|---|--------------------------------|--|-----------------------------------|-------------------------------------|-----------------------------------|-------------------------------------|------------------------------------|------------------------------------|--------------------|
| 71 | Servicio de actividades físicas y deportes | - | 152.100 | - | 3.000 | 25.900 | - | - | - | 181.000 |
| 72 | Cursos de verano | - | 336.160 | - | 8.200 | - | - | - | - | 344.360 |
| 73 | Vicerrectorado de Internacionalización y Cooperación | - | 481.282 | - | 491.300 | - | - | - | - | 972.582 |
| 74 | Centro de Idiomas | - | 257.956 | - | 3.562 | - | - | - | - | 261.518 |
| 75 | COIE | - | 69.550 | - | 500.000 | 2.000 | - | - | - | 571.550 |
| 76 | Vicerrectorado de Servicios, Campus y Sostenibilidad | - | 31.600 | - | 8.400 | - | - | - | - | 40.000 |
| 79 | Escuela Infantil UC | - | 28.998 | - | 7.700 | 900 | - | - | - | 37.598 |
| 81 | Servicios administrativos centrales | - | 64.000 | - | 341.992 | 25.000 | - | - | - | 430.992 |
| 82 | Consejo Social | - | 45.225 | - | 1.000 | - | - | - | - | 46.225 |
| 84 | Servicios Científico-Técnicos de Investigación | - | 108.000 | - | - | 12.000 | - | - | - | 120.000 |
| 85RE | Rectorado | - | 72.200 | - | - | - | - | - | - | 72.200 |
| 85CO | Servicio de Comunicación | - | 131.000 | - | - | 15.000 | - | - | - | 146.000 |
| 86 | Defensor Universitario | - | 6.332 | - | - | 400 | - | - | - | 6.732 |
| 87 | Secretaría General | - | 51.880 | - | - | - | - | - | - | 51.880 |
| 89 | Gastos de Personal | 68.935.860 | - | - | - | - | - | 100.000 | - | 69.035.860 |
| 89GE | Gastos centralizados Servicio de Gestión Económica | - | 2.141.122 | - | - | 25.000 | - | - | - | 2.166.122 |
| 89IN | Gastos centralizados Servicio de Infraestructuras | - | 5.170.000 | - | - | 1.591.890 | - | - | - | 6.761.890 |
| 89SF | Gastos centralizados Servicio Financiero y Presupuestario | - | 150.000 | 5.400 | - | 519.000 | - | - | - | 674.400 |
| TOTAL | | 68.935.860 | 13.328.969 | 47.890 | 1.571.006 | 20.553.802 | 326.510 | 100.000 | 2.689.232 | 107.553.269 |