

UNIVERSIDAD DE CANTABRIA



PRESUPUESTO
2020

3 - Cuadros Resumen

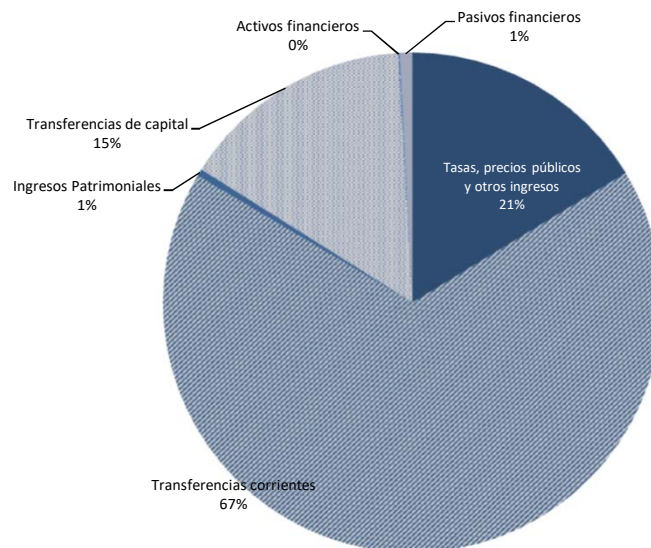
Estados de Ingresos y Gastos. Detalle por Capítulos

CAP.	DESCRIPCIÓN	2020	%
III	Tasas y otros ingresos	18.938.163	16,33
IV	Transferencias corrientes	77.895.841	67,16
V	Ingresos patrimoniales	520.000	0,45
A	TOTAL OPERACIONES CORRIENTES	97.354.004	83,94
VII	Transferencias de capital	17.578.060	15,16
B	TOTAL OPERACIONES DE CAPITAL	17.578.060	15,16
C	TOTAL OPERACIONES NO FINANCIERAS	114.932.064	99,09
VIII	Activos financieros	100.000	0,09
IX	Pasivos financieros	954.934	0,82
D	TOTAL OPER.FINANCIERAS	1.054.934	0,91
E	TOTAL INGRESOS	115.986.998	100,00

CAP.	DESCRIPCIÓN	2020	%
I	Gastos de personal	74.579.841	64,30
II	Gastos corrientes en bienes y servicios	13.948.573	12,03
III	Gastos financieros	40.365	0,03
IV	Transferencias corrientes	1.287.717	1,11
A	TOTAL OPERACIONES CORRIENTES	89.856.496	77,47
VI	Inversiones reales	24.277.892	20,93
VII	Transferencias de capital	248.935	0,21
B	TOTAL OPERACIONES DE CAPITAL	24.526.827	21,15
C	TOTAL OPERACIONES NO FINANCIERAS	114.383.323	98,62
VIII	Activos financieros	100.000	0,09
IX	Pasivos financieros	1.503.675	1,30
D	TOTAL OPERACIONES FINANCIERAS	1.603.675	1,38
E	TOTAL GASTOS	115.986.998	100,00

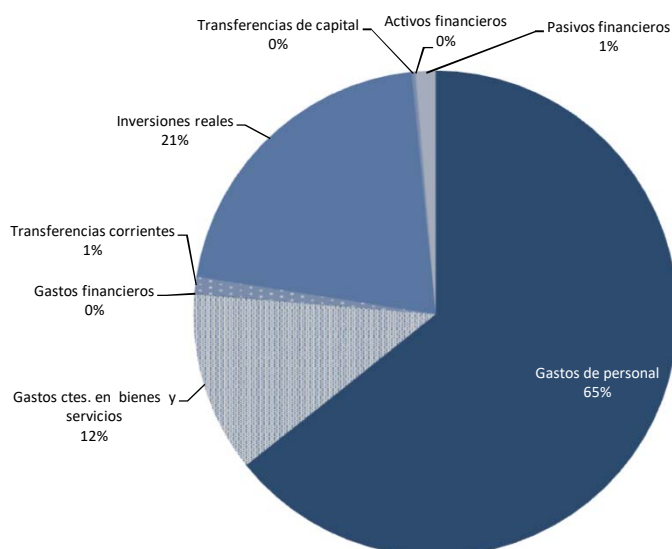
Estado de Ingresos. Resumen por Capítulos y Artículos

INGRESOS		
3	TASAS, PRECIOS PÚBLICOS Y OTROS INGRESOS	18.938.163
	31 Precios públicos	11.471.000
	32 Otros ingresos de prestación de servicios	4.799.600
	33 Venta de bienes	265.300
	39 Otros ingresos	2.402.263
4	TRANSFERENCIAS CORRIENTES	77.895.841
	45 Comunidades Autónomas	76.014.841
	46 Corporaciones Locales	242.000
	47 Empresas privadas	1.639.000
5	INGRESOS PATRIMONIALES	520.000
	54 Rentas de bienes inmuebles	400.000
	55 Producto de concesiones	120.000
	TOTAL OPERACIONES CORRIENTES	97.354.004
7	TRANSFERENCIAS DE CAPITAL	17.578.060
	70 Administración del Estado	7.698.708
	75 Comunidades Autónomas	5.642.739
	78 Otras subvenciones	115.436
	79 Exterior	4.121.177
	TOTAL OPERACIONES DE CAPITAL	17.578.060
8	ACTIVOS FINANCIEROS	100.000
	83 Reintegro de préstamos concedidos	100.000
9	PASIVOS FINANCIEROS	954.934
	91 Préstamos recibidos en moneda nacional	954.934
TOTAL PRESUPUESTO DE INGRESOS		115.986.998



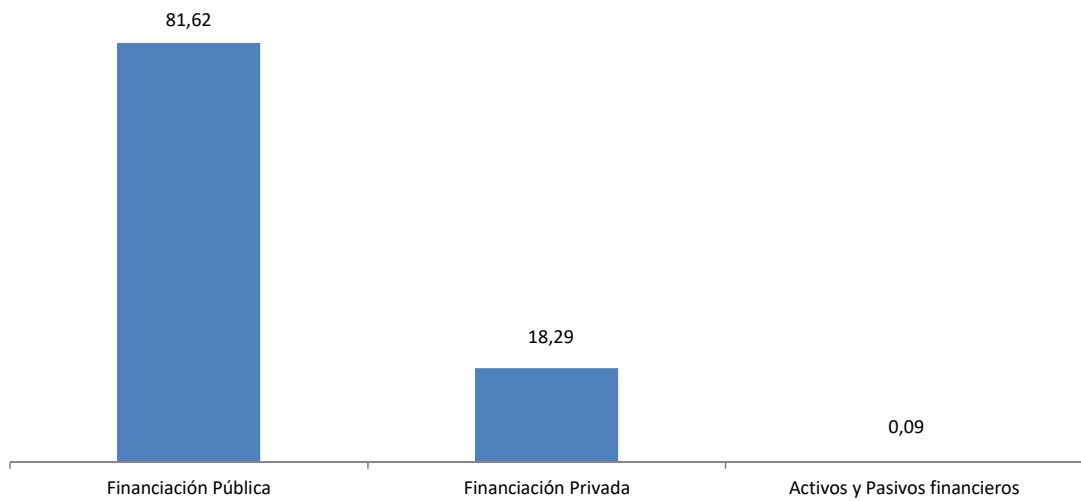
Estado de Gastos. Resumen por Capítulos y Artículos

GASTOS		
1	GASTOS DE PERSONAL	74.579.841
11	Personal eventual	110.000
12	Funcionarios	40.381.743
13	Laborales	19.087.267
15	Incentivos al rendimiento	5.244.876
16	Cuotas y gastos sociales	9.755.955
2	GASTOS CORRIENTES EN BIENES Y SERVICIOS	13.948.573
20	Arrendamientos	6.000
21	Reparación y conservación	2.264.975
22	Material, suministros y otros	11.275.288
23	Indemnizaciones por razón servicio	329.630
24	Gastos de publicaciones	72.680
3	GASTOS FINANCIEROS	40.365
31	Préstamos en moneda nacional	29.965
34	Depósitos y fianzas	500
35	Intereses de demora y otros gastos financieros	9.900
4	TRANSFERENCIAS CORRIENTES	1.287.717
48	Becas y ayudas	1.287.717
TOTAL OPERACIONES CORRIENTES		89.856.496
6	INVERSIONES REALES	24.277.892
62	Inversión nueva asociada func.servicios	3.887.294
63	Inversión de reposición asociada func.servicios	923.000
64	Gastos inversión carácter inmaterial	19.467.598
7	TRANSFERENCIAS DE CAPITAL	248.935
78	Familias e Instituciones sin fines de lucro	248.935
TOTAL OPERACIONES DE CAPITAL		24.526.827
8	ACTIVOS FINANCIEROS	100.000
83	Concesión de préstamos fuera del sector público	100.000
9	PASIVOS FINANCIEROS	1.503.675
91	Amortización de préstamos en moneda nacional	1.503.675
TOTAL PRESUPUESTO DE GASTOS		115.986.998



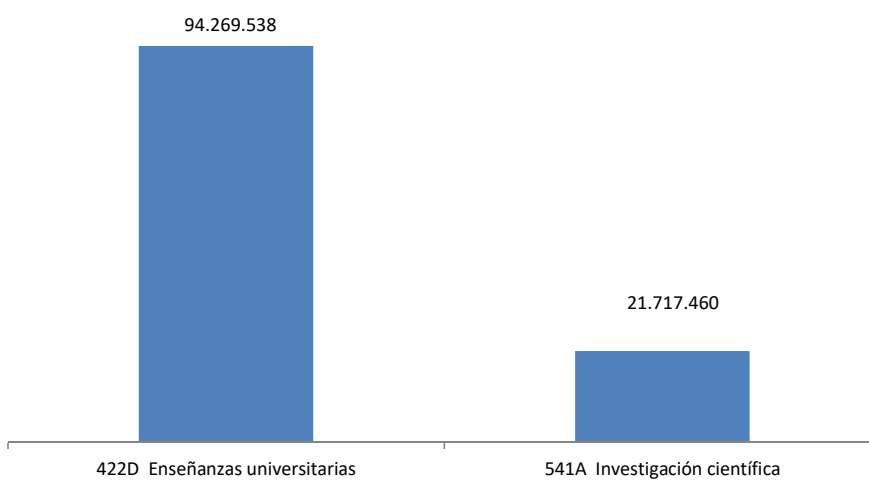
Estado de Ingresos 2020 Origen de los Fondos

FUENTE	IMPORTE	%	%
FINANCIACIÓN PÚBLICA			
Gobierno de Cantabria	81.657.580	70,40	86,25
Administración del Estado	7.698.708	6,64	8,13
Unión Europea	5.076.111	4,37	5,36
Ayuntamientos	242.000	0,21	0,26
TOTAL	94.674.399	81,62	100,00
FINANCIACIÓN PRIVADA			
Alumnos (matrículas)	11.471.000	9,89	54,08
Venta de bienes y servicios	7.167.163	6,18	33,79
Gestión Patrimonial	520.000	0,45	2,45
Empresas privadas	2.054.436	1,77	9,68
TOTAL	21.212.599	18,29	100,00
ACTIVOS Y PASIVOS FINANCIEROS	100.000	0,09	
TOTAL INGRESOS	115.986.998	100,00	



Estado de Gastos. Detalle por Programas

CAP.	DENOMINACIÓN	2020
PROGRAMA 422 D		94.269.538
ENSEÑANZAS UNIVERSITARIAS		
1	Gastos de personal	74.579.841
2	Gastos corrientes en bienes y servicios	13.711.620
3	Gastos financieros	10.400
4	Transferencias corrientes	1.287.717
6	Inversiones reales	4.579.960
8	Activos financieros	100.000
PROGRAMA 541 A		21.717.460
INVESTIGACIÓN CIENTÍFICA		
2	Gastos corrientes en bienes y servicios	236.953
3	Gastos financieros	29.965
6	Inversiones reales	19.697.932
7	Transferencias de capital	248.935
9	Pasivos financieros	1.503.675
TOTAL PRESUPUESTO DE GASTOS		115.986.998



Resumen Presupuesto de Gastos. Detalle por UFG y por Capítulos

UFG	DENOMINACIÓN	CAPIT. 1 Gastos de personal	CAPIT. 2 Gastos ctes. bienes y servicios	CAPIT. 3 Gastos financieros	CAPIT. 4 Transfer. corrientes	CAPIT. 6 Inversiones reales	CAPIT. 7 Transfer. de capital	CAPIT. 8 Activos Financieros	CAPIT. 9 Pasivos Financieros	TOTAL P. 2020
	Departamentos Descentralizado, Grado y Master	-	578.420	-	-	-	-	-	-	578.420
	Facultades y Escuelas Descentralizado	-	410.875	-	-	225.000	-	-	-	635.875
Varios	Delegaciones y Consejo de Estudiantes	-	48.011	-	-	-	-	-	-	48.011
Varios	Servicios de reprografía	-	152.000	-	-	-	-	-	-	152.000
52	Instituto de Física de Cantabria	-	6.608	-	-	1.440	-	-	-	8.048
54	Instituto Internacional de Prehistoria de Cantabria	-	23.350	-	-	94.650	-	-	-	118.000
55	Instituto de Biomedicina y Biotecnología de Cantabria	-	8.048	-	-	-	-	-	-	8.048
56	Instituto de Hidráulica Ambiental	-	2.742	-	-	-	-	-	-	2.742
60	Vicerrectorado de Estudiantes y Emprendimiento	-	331.300	-	77.650	-	-	-	-	408.950
60bis	Vicerrectorado de Estudiantes y E. Títulos Propios	-	1.100.000	-	-	-	-	-	-	1.100.000
61	Vicerrectorado de Cultura y Participación Social	-	246.840	-	5.900	960	-	-	-	253.700
62	Vicerrectorado de Investigación y T. Conocimiento	-	51.605	29.965	-	7.774.569	248.935	-	1.503.675	9.608.749
62bis	Convenios y proyectos de investigación	-	-	-	-	11.815.273	-	-	-	11.815.273
64	Servicio de Informática	-	816.350	-	26.700	120.000	-	-	-	963.050
65	Servicio de Publicaciones	-	75.580	-	-	2.500	-	-	-	78.080
67	Biblioteca Universitaria	-	124.550	-	34.500	1.467.300	-	-	-	1.626.350
68	Vicerrectorado de Ordenación Académica y Profesorado	-	278.400	-	15.000	66.900	-	-	-	360.300
69	Vicerrectorado de Doctorado y Relaciones Institucionales	-	59.450	-	40.000	3.400	-	-	-	102.850
70	Vicerrectorado de Coordinación de Acciones Estratégicas	-	18.700	-	-	49.000	-	-	-	67.700

UFG	DENOMINACIÓN	CAPIT. 1 Gastos de personal	CAPIT. 2 Gastos ctes. bienes y servicios	CAPIT. 3 Gastos financieros	CAPIT. 4 Transfer. corrientes	CAPIT. 6 Inversiones reales	CAPIT. 7 Transfer. de capital	CAPIT. 8 Activos Financieros	CAPIT. 9 Pasivos Financieros	TOTAL P. 2020
71	Servicio de actividades físicas y deportes	-	154.000	-	3.000	29.000	-	-	-	186.000
72	Cursos de verano y Extensión Universitaria	-	342.570	-	5.900	-	-	-	-	348.470
73	Vicerrectorado de Internacionalización y Cooperación	-	397.482	-	528.300	-	-	-	-	925.782
74	Centro de Idiomas	-	217.355	-	2.925	-	-	-	-	220.280
75	COIE	-	80.050	-	306.750	2.000	-	-	-	388.800
76	Vicerrectorado de Campus, Servicios y Sostenibilidad	-	117.850	-	40.400	-	-	-	-	158.250
79	Escuela Infantil UC	-	29.398	-	7.700	500	-	-	-	37.598
81	Servicios administrativos centrales	-	51.717	-	191.992	35.000	-	-	-	278.709
82	Consejo Social	-	53.760	-	1.000	-	-	-	-	54.760
84	Servicios Científico-Técnicos de Investigación	-	144.600	-	-	12.000	-	-	-	156.600
85RE	Rectorado	-	72.200	-	-	-	-	-	-	72.200
85CO	Servicio de Comunicación	-	142.000	-	-	4.000	-	-	-	146.000
86	Defensor Universitario	-	6.332	-	-	400	-	-	-	6.732
87	Secretaría General	-	62.680	-	-	-	-	-	-	62.680
89	Gastos de Personal	74.579.841	-	-	-	-	-	100.000	-	74.679.841
89GE	Gastos centralizados Servicio de Gestión Económica	-	2.263.750	-	-	23.000	-	-	-	2.286.750
89IN	Gastos centralizados Servicio de Infraestructuras	-	5.180.000	-	-	2.015.000	-	-	-	7.195.000
89SF	Gastos centralizados Servicio Financiero y Presupuestario	-	300.000	10.400	-	536.000	-	-	-	846.400
	TOTAL	74.579.841	13.948.573	40.365	1.287.717	24.277.892	248.935	100.000	1.503.675	115.986.998