

UNIVERSIDAD DE CANTABRIA



PRESUPUESTO  
2022

3 - Cuadros Resumen



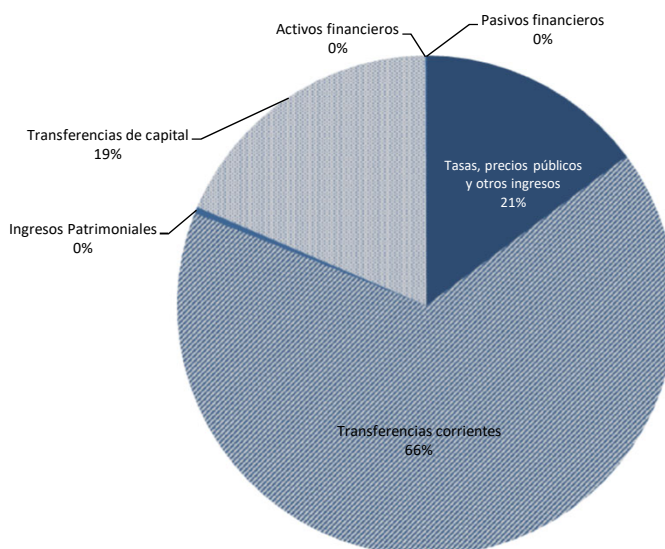
## Estados de Ingresos y Gastos. Detalle por Capítulos

CAP.	DESCRIPCIÓN	2022	%
III	Tasas y otros ingresos	18.099.278	14,82
IV	Transferencias corrientes	80.854.761	66,21
V	Ingresos patrimoniales	500.000	0,41
<b>A</b>	<b>TOTAL OPERACIONES CORRIENTES</b>	<b>99.454.039</b>	<b>81,44</b>
VII	Transferencias de capital	22.558.913	18,47
<b>B</b>	<b>TOTAL OPERACIONES DE CAPITAL</b>	<b>22.558.913</b>	<b>18,47</b>
<b>C</b>	<b>TOTAL OPERACIONES NO FINANCIERAS</b>	<b>122.012.952</b>	<b>99,92</b>
VIII	Activos financieros	100.000	0,08
IX	Pasivos financieros	-	-
<b>D</b>	<b>TOTAL OPER.FINANCIERAS</b>	<b>100.000</b>	<b>0,08</b>
<b>E</b>	<b>TOTAL INGRESOS</b>	<b>122.112.952</b>	<b>100,00</b>

CAP.	DESCRIPCIÓN	2022	%
I	Gastos de personal	77.281.761	63,29
II	Gastos corrientes en bienes y servicios	13.931.852	11,41
III	Gastos financieros	31.769	0,03
IV	Transferencias corrientes	1.307.491	1,07
<b>A</b>	<b>TOTAL OPERACIONES CORRIENTES</b>	<b>92.552.873</b>	<b>75,79</b>
VI	Inversiones reales	28.906.391	23,67
VII	Transferencias de capital	179.869	0,15
<b>B</b>	<b>TOTAL OPERACIONES DE CAPITAL</b>	<b>29.086.260</b>	<b>23,82</b>
<b>C</b>	<b>TOTAL OPERACIONES NO FINANCIERAS</b>	<b>121.639.133</b>	<b>99,61</b>
VIII	Activos financieros	100.000	0,08
IX	Pasivos financieros	373.819	0,31
<b>D</b>	<b>TOTAL OPERACIONES FINANCIERAS</b>	<b>473.819</b>	<b>0,39</b>
<b>E</b>	<b>TOTAL GASTOS</b>	<b>122.112.952</b>	<b>100,00</b>

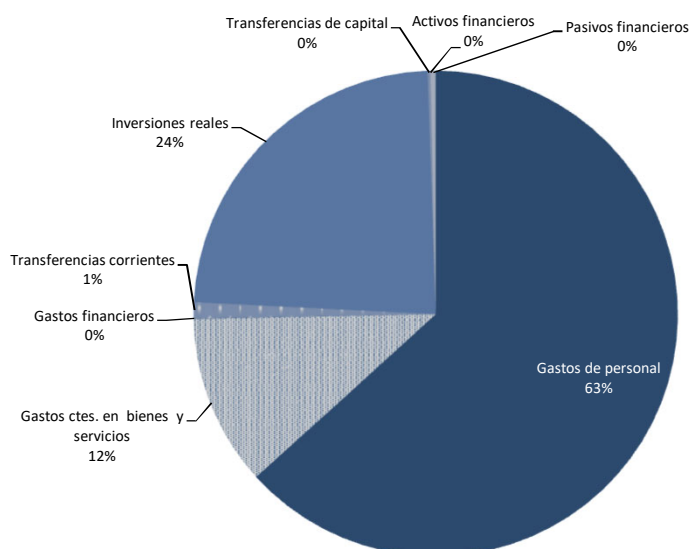
**Estado de Ingresos. Resumen por Capítulos y Artículos**

<b>INGRESOS</b>		
<b>3</b>	<b>TASAS, PRECIOS PÚBLICOS Y OTROS INGRESOS</b>	<b>18.099.278</b>
	31 Precios públicos	10.975.500
	32 Otros ingresos de prestación de servicios	4.677.000
	33 Venta de bienes	172.000
	39 Otros ingresos	2.274.778
<b>4</b>	<b>TRANSFERENCIAS CORRIENTES</b>	<b>80.854.761</b>
	45 Comunidades Autónomas	79.215.761
	46 Corporaciones Locales	254.000
	47 Empresas privadas	1.385.000
<b>5</b>	<b>INGRESOS PATRIMONIALES</b>	<b>500.000</b>
	54 Rentas de bienes inmuebles	400.000
	55 Producto de concesiones	100.000
	<b>TOTAL OPERACIONES CORRIENTES</b>	<b>99.454.039</b>
<b>7</b>	<b>TRANSFERENCIAS DE CAPITAL</b>	<b>22.558.913</b>
	70 Administración del Estado	7.421.607
	75 Comunidades Autónomas	6.754.748
	78 Otras subvenciones	344.117
	79 Exterior	8.038.441
	<b>TOTAL OPERACIONES DE CAPITAL</b>	<b>22.558.913</b>
<b>8</b>	<b>ACTIVOS FINANCIEROS</b>	<b>100.000</b>
	83 Reintegro de préstamos concedidos	100.000
<b>TOTAL PRESUPUESTO DE INGRESOS</b>		<b>122.112.952</b>



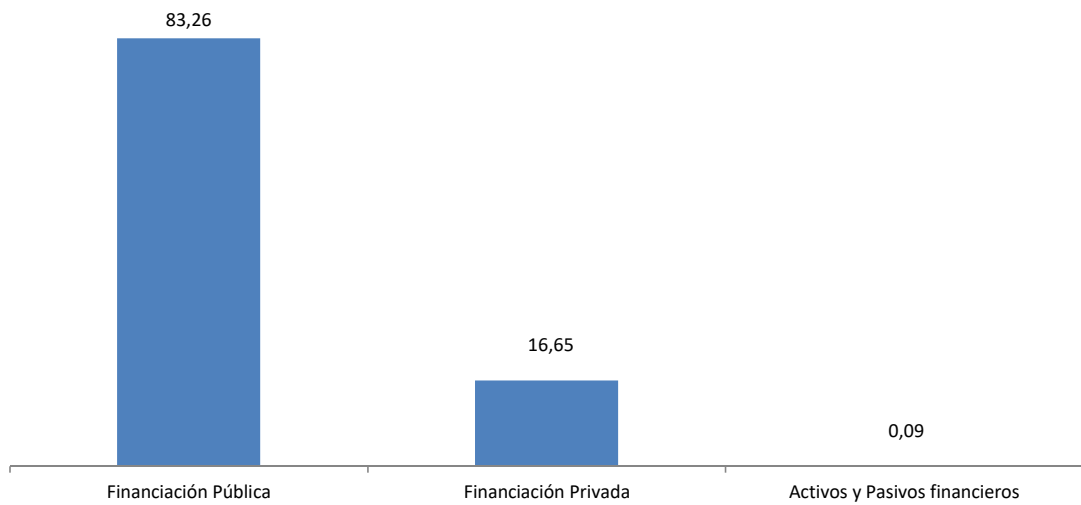
## Estado de Gastos. Resumen por Capítulos y Artículos

GASTOS		
<b>1</b>	<b>GASTOS DE PERSONAL</b>	<b>77.281.761</b>
11	Personal eventual	114.000
12	Funcionarios	40.104.713
13	Laborales	20.314.262
15	Incentivos al rendimiento	6.324.912
16	Cuotas y gastos sociales	10.423.874
<b>2</b>	<b>GASTOS CORRIENTES EN BIENES Y SERVICIOS</b>	<b>13.931.852</b>
20	Arrendamientos	18.000
21	Reparación y conservación	2.120.325
22	Material, suministros y otros	11.372.967
23	Indemnizaciones por razón servicio	348.080
24	Gastos de publicaciones	72.480
<b>3</b>	<b>GASTOS FINANCIEROS</b>	<b>31.769</b>
31	Préstamos en moneda nacional	21.369
34	Depósitos y fianzas	500
35	Intereses de demora y otros gastos financieros	9.900
<b>4</b>	<b>TRANSFERENCIAS CORRIENTES</b>	<b>1.307.491</b>
48	Becas y ayudas	1.307.491
<b>TOTAL OPERACIONES CORRIENTES</b>		<b>92.552.873</b>
<b>6</b>	<b>INVERSIONES REALES</b>	<b>28.906.391</b>
62	Inversión nueva asociada func.servicios	5.951.723
63	Inversión de reposición asociada func.servicios	1.423.000
64	Gastos inversión carácter inmaterial	21.531.668
<b>7</b>	<b>TRANSFERENCIAS DE CAPITAL</b>	<b>179.869</b>
78	Familias e Instituciones sin fines de lucro	179.869
<b>TOTAL OPERACIONES DE CAPITAL</b>		<b>29.086.260</b>
<b>8</b>	<b>ACTIVOS FINANCIEROS</b>	<b>100.000</b>
83	Concesión de préstamos fuera del sector público	100.000
<b>9</b>	<b>PASIVOS FINANCIEROS</b>	<b>373.819</b>
91	Amortización de préstamos en moneda nacional	373.819
<b>TOTAL PRESUPUESTO DE GASTOS</b>		<b>122.112.952</b>



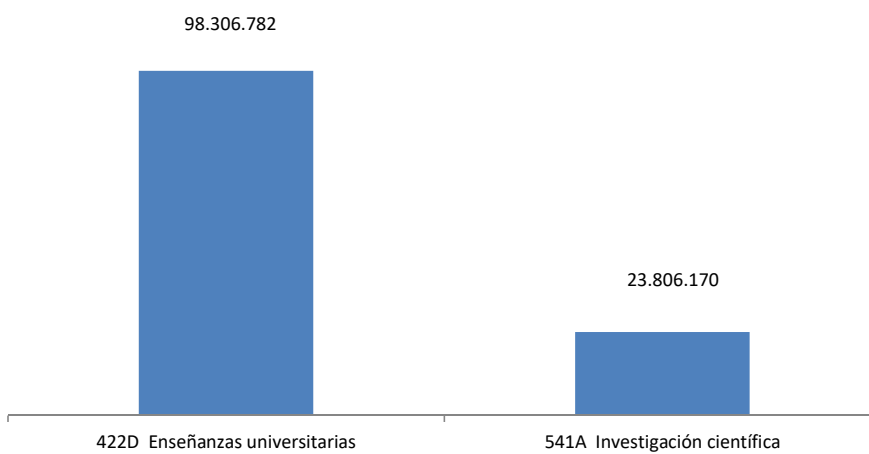
**Estado de Ingresos 2022 Origen de los Fondos**

FUENTE	IMPORTE	%	%
<b>FINANCIACIÓN PÚBLICA</b>			
Gobierno de Cantabria	85.970.509	70,40	<b>84,55</b>
Administración del Estado	7.421.607	6,08	<b>7,30</b>
Unión Europea	8.038.441	6,57	<b>7,91</b>
Ayuntamientos	254.000	0,21	<b>0,25</b>
<b>TOTAL</b>	<b>101.684.557</b>	<b>83,26</b>	<b>100,00</b>
<b>FINANCIACIÓN PRIVADA</b>			
Alumnos (matrículas)	10.975.500	8,99	<b>53,99</b>
Venta de bienes y servicios	6.873.778	5,63	<b>33,81</b>
Gestión Patrimonial	500.000	0,41	<b>2,46</b>
Empresas privadas	1.979.117	1,62	<b>9,74</b>
<b>TOTAL</b>	<b>20.328.395</b>	<b>16,65</b>	<b>100,00</b>
<b>ACTIVOS Y PASIVOS FINANCIEROS</b>	<b>100.000</b>	<b>0,09</b>	
<b>TOTAL INGRESOS</b>	<b>122.112.952</b>	<b>100,00</b>	



## Estado de Gastos. Detalle por Programas

CAP.	DENOMINACIÓN	2022
<b>PROGRAMA 422 D</b>		<b>98.306.782</b>
ENSEÑANZAS UNIVERSITARIAS		
1	Gastos de personal	77.281.761
2	Gastos corrientes en bienes y servicios	13.678.604
3	Gastos financieros	10.400
4	Transferencias corrientes	1.307.491
6	Inversiones reales	5.928.526
8	Activos financieros	100.000
<b>PROGRAMA 541 A</b>		<b>23.806.170</b>
INVESTIGACIÓN CIENTÍFICA		
2	Gastos corrientes en bienes y servicios	253.248
3	Gastos financieros	21.369
6	Inversiones reales	22.977.865
7	Transferencias de capital	179.869
9	Pasivos financieros	373.819
<b>TOTAL PRESUPUESTO DE GASTOS</b>		<b>122.112.952</b>



**Resumen Presupuesto de Gastos. Detalle por UFG y por Capítulos**

UFG	DENOMINACIÓN	CAPIT. 1 Gastos de personal	CAPIT. 2 Gastos ctes. bienes y servicios	CAPIT. 3 Gastos financieros	CAPIT. 4 Transfer. corrientes	CAPIT. 6 Inversiones reales	CAPIT. 7 Transfer. de capital	CAPIT. 8 Activos Financieros	CAPIT. 9 Pasivos Financieros	TOTAL P. 2022
	Departamentos Descentralizado. Grado y Master	-	589.988	-	-	-	-	-	-	589.988
	Facultades y Escuelas Descentralizado	-	395.223	-	-	225.000	-	-	-	620.223
<b>Varios</b>	Delegaciones y Consejo de Estudiantes	-	48.011	-	-	-	-	-	-	48.011
<b>Varios</b>	Servicios de reprografía	-	100.000	-	-	-	-	-	-	100.000
<b>37</b>	Escuela de Doctorado	-	99.625	-	40.000	-	-	-	-	139.625
<b>52</b>	Institutos	-	34.448	-	-	461.440	-	-	-	495.888
<b>60</b>	Vicerrectorado de Estudiantes y Empleo	-	283.675	-	98.750	-	-	-	-	382.425
<b>61</b>	Vicerrectorado de Cultura y Proy. Social y Rel. Institucionales	-	234.840	-	4.900	30.960	-	-	-	270.700
<b>62</b>	Vicerrectorado de Investigación y Política Científica	-	64.200	21.369	-	9.666.450	179.869	-	373.819	10.305.707
<b>77</b>	Convenios y proyectos de investigación	-	-	-	-	12.727.975	-	-	-	12.727.975
<b>64</b>	Servicio de Informática	-	884.000	-	17.000	951.000	-	-	-	1.852.000
<b>65</b>	Servicio de Publicaciones	-	75.580	-	-	2.500	-	-	-	78.080
<b>67</b>	Biblioteca Universitaria	-	124.550	-	20.000	1.496.000	-	-	-	1.640.550
<b>68</b>	Vicerrectorado de Ordenación Académica y Profesorado	-	188.400	-	-	101.400	-	-	-	289.800
<b>69</b>	Vicerrectorado de Títulos Propios y Enseñanza a Distancia	-	52.325	-	15.000	6.000	-	-	-	73.325
<b>69bis</b>	Vicerrectorado de Títulos Propios y E. Distancia. Títulos Propios	-	1.100.000	-	-	-	-	-	-	1.100.000
<b>70</b>	Vicerrectorado de Transferencia del Conocimiento y Emprend.	-	57.700	-	-	2.000	-	-	-	59.700



UFG	DENOMINACIÓN	CAPIT. 1 Gastos de personal	CAPIT. 2 Gastos ctes. bienes y servicios	CAPIT. 3 Gastos financieros	CAPIT. 4 Transfer. corrientes	CAPIT. 6 Inversiones reales	CAPIT. 7 Transfer. de capital	CAPIT. 8 Activos Financieros	CAPIT. 9 Pasivos Financieros	TOTAL P. 2022
71	Servicio de actividades físicas y deportes	-	137.100	-	3.000	24.900	-	-	-	165.000
72	Cursos de verano y Extensión Universitaria	-	345.000	-	4.700	-	-	-	-	349.700
73	Vicerrectorado de Internacionalización y Compr. Global	-	348.482	-	545.700	-	-	-	-	894.182
74	Centro de Idiomas	-	194.545	-	3.149	-	-	-	-	197.694
75	COIE	-	77.000	-	250.000	2.000	-	-	-	329.000
76	Vicerrectorado de Campus, Sostenibilidad y Transform. Digital	-	87.250	-	46.400	106.866	-	-	-	240.516
79	Escuela Infantil UC	-	30.728	-	7.700	500	-	-	-	38.928
81	Servicios administrativos centrales	-	61.600	-	250.192	35.000	-	-	-	346.792
82	Consejo Social	-	54.760	-	1.000	-	-	-	-	55.760
84	Servicios Científico-Técnicos de Investigación	-	154.600	-	-	12.000	-	-	-	166.600
85	Rectorado - Servicio de Comunicación	-	192.200	-	-	5.000	-	-	-	197.200
86	Defensor Universitario	-	6.332	-	-	400	-	-	-	6.732
87	Secretaría General	-	64.940	-	-	-	-	-	-	64.940
89	Gastos de Personal	77.281.761	-	-	-	-	-	100.000	-	77.381.761
89	Gastos centralizados	-	7.844.750	10.400	-	3.049.000	-	-	-	10.904.150
	<b>TOTAL</b>	<b>77.281.761</b>	<b>13.931.852</b>	<b>31.769</b>	<b>1.307.491</b>	<b>28.906.391</b>	<b>179.869</b>	<b>100.000</b>	<b>373.819</b>	<b>122.112.952</b>