


*FUNDACIÓN LEONARDO TORRES QUEVEDO
PARA LA PROMOCIÓN DE LA INVESTIGACIÓN TECNOLÓGICA
EN LA UNIVERSIDAD DE CANTABRIA*

Cuentas Anuales del 1/1/2014 al 31/12/2014



*FUNDACIÓN LEONARDO TORRES QUEVEDO
PARA LA PROMOCIÓN DE LA INVESTIGACIÓN TECNOLÓGICA
EN LA UNIVERSIDAD DE CANTABRIA*

Balance al cierre del ejercicio 2014

A handwritten signature or mark consisting of a single, fluid, sweeping stroke that starts from the bottom left and curves upwards and to the right, ending in a horizontal tail.

FUNDACIÓN LEONARDO TORRES QUEVEDO PARA LA PROMOCIÓN DE LA INVESTIGACIÓN TECNOLÓGICA EN LA
UNIVERSIDAD DE CANTABRIA



BALANCE AL CIERRE DEL EJERCICIO 2014
(Expresado en euros)

ACTIVO

	Notas	2014	2013
A) ACTIVO NO CORRIENTE		1.961.902,66	1.453.860,93
I. INMOVILIZADO INTANGIBLE	8	388.749,80	485.842,75
1. Desarrollo		383.706,07	476.145,85
5. Aplicaciones Informáticas		5.043,73	9.696,90
III. INMOVILIZADO MATERIAL	5	2.586,85	3.560,78
2. Instalaciones técnicas y otro inmovilizado material		2.586,85	3.560,78
VI. INVERSIONES FINANCIERAS A LARGO PLAZO	10.1	15.053,12	15.053,12
1. Instrumentos de patrimonio		15.053,12	15.053,12
VIII. DEUDORES A LARGO PLAZO	10.1	1.555.512,89	949.404,28
B) ACTIVO CORRIENTE		1.907.219,41	3.006.438,76
II. EXISTENCIAS	14	261.280,53	151.075,71
3. Trabajos de Investigación en Curso		197.248,73	87.062,83
6. Anticipos a proveedores		64.031,80	64.012,88
III. USUARIOS Y OTROS DEUDORES DE LA ACTIVIDAD PROPIA	11	910.435,95	962.108,36
IV. DEUDORES COMERCIALES Y OTRAS CUENTAS A COBRAR	10.1	121.224,26	1.172.691,08
2. Clientes, entidades del grupo y asociadas		0,00	4.132,16
3. Deudores Varios		9.486,74	9.486,74
4. Personal		2.987,08	2.963,57
6. Otros créditos con las Administraciones Públicas	16	108.750,44	1.156.108,61
VI. INVERSIONES FINANCIERAS A CORTO PLAZO	10.1	449.105,13	588.903,55
1. Instrumentos de patrimonio		447.108,23	486.992,02
5. Otros activos financieros		1.996,90	101.911,53
VIII. EFECTIVO Y OTROS ACTIVOS LIQUIDOS EQUIVALENTES		165.173,54	131.660,06
1. Tesorería		165.173,54	131.660,06
TOTAL ACTIVO		3.869.122,07	4.460.299,69


FUNDACIÓN LEONARDO TORRES QUEVEDO PARA LA PROMOCIÓN DE LA INVESTIGACIÓN TECNOLÓGICA EN LA
UNIVERSIDAD DE CANTABRIA



BALANCE AL CIERRE DEL EJERCICIO 2014
(Expresado en euros)

PATRIMONIO NETO Y PASIVO

Notas	2014	2013
A) PATRIMONIO NETO	1.598.549,20	2.120.060,26
A-1) FONDOS PROPIOS	1.598.854,23	2.120.365,29
I. DOTACIÓN FUNDACIONAL	7.512,63	7.512,63
1. Dotación fundacional	7.512,63	7.512,63
II. RESERVAS	2.045.951,10	2.404.329,22
2. Otras reservas	2.045.951,10	2.404.329,22
III. EXCEDENTE DE EJERCICIOS ANTERIORES	66.901,56	175.068,02
1. Remanente	66.901,56	175.068,02
IV. EXCEDENTES DEL EJERCICIO	-521.511,06	-466.544,58
A-2) AJUSTES POR CAMBIOS DE VALOR	-305,03	-305,03
I. ACTIVOS FINANCIEROS DISPONIBLES PARA LA VENTA	-305,03	-305,03
B) PASIVO NO CORRIENTE	931.229,63	949.404,28
II. DEUDAS A LARGO PLAZO	931.229,63	949.404,28
5. Otros pasivos financieros	931.229,63	949.404,28
C) PASIVO CORRIENTE	1.339.343,24	1.390.835,15
VI. ACREDORES COMERCIALES Y OTRAS CUENTAS A PAGAR	1.078.676,38	1.160.452,99
1. Proveedores	213.655,12	175.041,40
2. Proveedores entidades de grupo y asociadas	166.480,62	235.719,34
3. Acreedores varios	6.615,57	8.718,12
4. Personal (Remuneraciones pendientes de pago)	3.093,35	6.296,19
6. Otras deudas con las Administraciones Públicas	679.328,44	722.772,44
7. Anticipos recibidos por pedidos	9.503,28	11.905,50
VII. PERIODIFICACIONES A CORTO PLAZO	260.666,86	230.382,16
TOTAL PATRIMONIO NETO Y PASIVO	3.869.122,07	4.460.299,69



*FUNDACIÓN LEONARDO TORRES QUEVEDO
PARA LA PROMOCIÓN DE LA INVESTIGACIÓN TECNOLÓGICA
EN LA UNIVERSIDAD DE CANTABRIA*


*Cuenta de Resultados
correspondiente al ejercicio terminado el 31/12/2014*

FUNDACIÓN LEONARDO TORRES QUEVEDO PARA LA PROMOCIÓN DE LA INVESTIGACIÓN TECNOLÓGICA EN LA UNIVERSIDAD DE CANTABRIA

CUENTA DE RESULTADOS CORRESPONDIENTE AL EJERCICIO TERMINADO EL 31/12/2014
(Expresado en euros)



	Notas	2014	2013
A) OPERACIONES CONTINUADAS			
1. INGRESOS DE LA ACTIVIDAD PROPIA	29	2.278.108,65	2.086.001,02
b) Aportaciones de usuarios		2.270.108,65	2.082.501,02
e) Donaciones y legados imputados a resultado del ejercicio		8.000,00	3.500,00
3. GASTOS POR AYUDAS Y OTROS		-45.751,41	-125.546,63
a) Ayudas monetarias		-45.751,41	-125.546,63
b) Reintegro de subvenciones, donaciones y legados.		0,00	0,00
4. VARIACIÓN DE EXISTENCIAS DE PROD. TERMINADOS Y EN CURSO		110.185,90	-59.555,35
5. TRABAJOS REALIZADOS POR LA ENTIDAD PARA SU ACTIVO	8	230.263,59	595.182,32
6. APROVISIONAMIENTOS	17	-500.410,36	-646.798,88
7. OTROS INGRESOS DE LA ACTIVIDAD	29	163.047,17	131.332,64
8. GASTOS DE PERSONAL	17	-1.301.872,55	-1.176.541,99
a) Sueldos, salarios y asalados		-998.474,87	-893.480,42
b) Cargas sociales		-303.397,68	-283.061,57
9. OTROS GASTOS DE EXPLOTACIÓN		-1.034.822,58	-1.193.088,49
a) Servicios exteriores		-1.042.166,81	-1.020.981,34
b) Tributos		-7.485,37	-17.747,81
c) Pérdidas, deterioro y variación de provisiones por operaciones comerciales		14.829,60	-154.359,34
10. AMORTIZACIÓN DE INMOVILIZADO	5-8	-361.835,85	-146.148,66
11. SUBV. DONAC. Y LEGADOS DE CAP. TRANSP. A RTDO. DEL EJERCICIO		0,00	8.791,59
a) Subvenciones de Capital traspasadas al excedente del ejercicio		0,00	8.791,59
14. OTROS RESULTADOS	17	-67.302,16	46.560,52
A.1) EXCEDENTE DE LA ACTIVIDAD		-530.389,60	-479.811,91
15. INGRESOS FINANCIEROS		1.067,00	2.665,70
b) De valores negociables y otros instrumentos financieros		1.067,00	2.665,70
b2) De terceros		1.067,00	2.665,70
16. GASTOS FINANCIEROS		-9.906,41	-9.172,94
b) Por deudas con terceros		-9.906,41	-9.172,94
17. VARIACIÓN VALOR RAZONABLE EN INSTRUMENTOS FINANCIEROS	10.1	17.717,95	28.274,37
a) Cartera de negociación y otros		17.717,95	28.274,37
18. DETERIORO Y RTDO POR ENAJENACIONES DE INST FINANCIEROS		0,00	-850,00
a) Deterioros y Pérdidas		0,00	-850,00
A.2) EXCEDENTE DE LAS OPERACIONES FINANCIERAS		8.878,54	13.267,33
A.3) EXCEDENTE ANTES DE IMPUESTOS		-521.511,06	-466.544,58
A.4) EXCEDENTE DEL EJERCICIO PROCEDENTE DE OP. CONTINUADAS		-521.511,06	-466.544,58
A.5) VARIACION DEL PATRIMONIO NETO RECONOCIDA EN EL EXCEDENTE DEL EJERCICIO		-521.511,06	-466.544,58
C) INGRESOS Y GASTOS IMPUTADOS DIRECTAMENTE AL PATRIMONIO NETO			
1. Activos financieros disponibles para la venta		0,00	-1.887,26
C.1) VARIACIÓN DEL PATRIMONIO NETO POR INGRESOS Y GASTOS RECONOCIDOS DIRECTAMENTE EN EL PATRIMONIO NETO		0,00	-1.887,26
D) RECLASIFICACIONES AL EXCEDENTE DEL EJERCICIO			
3. Subvenciones recibidas		0,00	-8.791,61
D.1) VARIACION DEL PATRIMONIO NETO POR RECLASIFICACIONES AL EXCEDENTE DEL EJERCICIO		0,00	-8.791,61
E) VARIACIONES DEL PATRIMONIO NETO POR INGRESOS Y GASTOS IMPUTADOS DIRECTAMENTE AL PATRIMONIO NETO		0,00	-10.678,87
J) RESULTADO TOTAL, VARIACIÓN DEL PATRIMONIO NETO EN EL EJERCICIO	3	-521.511,06	-477.223,45



*FUNDACIÓN LEONARDO TORRES QUEVEDO
PARA LA PROMOCIÓN DE LA INVESTIGACIÓN TECNOLÓGICA
EN LA UNIVERSIDAD DE CANTABRIA*

*Memoria Ejercicio Económico
del 1/1/2014 al 31/12/2014*

Nota 1. Actividad de la Fundación

La Fundación Leonardo Torres Quevedo para la Promoción de la Investigación Tecnológica en la Universidad de Cantabria (en adelante también la Fundación o FLTQ), constituida el 12 de marzo de 1981 en Santander, es una Entidad sin ánimo de lucro con plena capacidad jurídica y de obrar que desarrolla su actividad para el cumplimiento de unos fines generales consistentes en la promoción de la investigación tecnológica en la Universidad de Cantabria (UC), mediante la financiación y desarrollo de los proyectos de investigación que al efecto sean seleccionados, así como el perfeccionamiento de los profesionales del área tecnológica, mediante la organización de los oportunos cursos de formación y reciclado, la promoción y difusión de actividades culturales de interés general y la colaboración con la Universidad para la gestión de actividades que le sean encomendadas por ésta y aceptadas por el Patronato de la Fundación.

Del mismo modo, la Fundación puede, en ejercicio de su propia actividad, conceder premios y becas; celebrar actos; editar publicaciones; concertar acuerdos con Universidades, Instituciones y empresas españolas y extranjeras; y, de modo genérico, llevar a cabo cuantas actuaciones sean conducentes al mejor logro de sus fines.

Durante el ejercicio social a que se refiere la presente Memoria, la Fundación ha desarrollado sus actividades según los fines fundacionales para los cuales fue constituida.

Con fecha 15 de abril de 2005 se elevaron a público los acuerdos del Patronato en cuya virtud se aprobaron los Estatutos de la Fundación para su adaptación a la Ley 50/2002, de 26 de diciembre de Fundaciones.

La Fundación está domiciliada en la sede de la Escuela Técnica Superior de Ingenieros de Caminos, Canales y Puertos de la Universidad de Cantabria, sita en Avenida de los Castros, s/n, Santander (Cantabria), siendo su Número de Identificación Fiscal G-39034608. La Fundación tiene como ámbito geográfico de actuación la Comunidad Autónoma de Cantabria.

La Fundación se encuentra regulada por sus Estatutos y por la Ley 50/2002, de 26 de diciembre, de Fundaciones, el Real Decreto 1337/2005, de 11 de noviembre, por el que se aprueba el Reglamento de fundaciones de competencia estatal, y la Ley 49/2002, de 23 de diciembre, de régimen fiscal de las entidades sin fines lucrativos y de los incentivos fiscales al mecenazgo, desarrollada reglamentariamente por el Real Decreto 1270/2003, de 10 de octubre.

La Fundación no participa mayoritariamente en ninguna entidad mercantil.



Nota 2. Bases de presentación de las cuentas anuales

Las cifras contenidas en los documentos que componen estas cuentas anuales: balances, cuentas de resultados y memoria, están expresadas en euros (€).

Las cuentas anuales se obtienen de los registros contables de la Fundación, y se han formulado siguiendo los principios de contabilidad generalmente aceptados en España recogidos en la legislación en vigor.

Las consideraciones a tener en cuenta en materia de bases de presentación de las cuentas anuales de la Fundación son las que a continuación se detallan:

a) Marco normativo de información financiera aplicable a la Fundación

Estas cuentas anuales se han formulado por el Director-Gerente de acuerdo con el marco normativo de información aplicable a la Fundación, que es el establecido en:

- Código de Comercio y la restante legislación mercantil aplicable a la Fundación;
- Plan de Contabilidad para las Entidades sin fines lucrativos, aprobado mediante la Resolución de 26 de marzo de 2013, del Instituto de Contabilidad y Auditoría de Cuentas;
- Las normas de obligado cumplimiento aprobadas por el Instituto de Contabilidad y Auditoría de Cuentas en desarrollo del Plan General de Contabilidad y sus normas complementarias;
- Ley de Fundaciones;
- El resto de la normativa contable española que resulte de aplicación.

b) Imagen fiel

Las cuentas anuales del ejercicio 2014 adjuntas han sido formuladas por el Director-Gerente a partir de los registros contables de la Fundación a 31 de diciembre de 2014. Se han elaborado en base a las normas establecidas en el Plan de Contabilidad de las entidades sin fines lucrativos aprobado mediante Resolución de 26 de marzo de 2013, del Instituto de Contabilidad y Auditoría de Cuentas. Reflejan la imagen fiel del patrimonio, de la situación financiera y de los resultados de la entidad.



No existen razones excepcionales por las que, para mostrar la imagen fiel, no se hayan aplicado disposiciones legales en materia contable.

Las cuentas anuales adjuntas se someterán a la aprobación del Patronato, estimándose que serán aprobadas sin modificación alguna.


No es necesario incluir información complementaria a la que facilitan los estados contables y la presente memoria, que integran estas cuentas anuales, ya que al entender del Director-Gerente de esta Fundación, son lo suficientemente expresivos para mostrar la imagen fiel del Patrimonio, de la situación financiera y del excedente económico del ejercicio.

c) Principios contables no obligatorios aplicados

Los principios y criterios contables aplicados para la elaboración de estas cuentas anuales son los que se resumen en la nota 4 de esta memoria. Todos los principios contables obligatorios con incidencia en el



patrimonio, la situación financiera y el excedente económico del ejercicio se han aplicado en la elaboración de estas cuentas anuales.



No se han aplicado otros principios contables no obligatorios para mostrar la imagen fiel.

d) Aspectos críticos de la valoración y estimación de la incertidumbre

La Fundación ha elaborado sus estados financieros bajo el principio de entidad en funcionamiento, sin que exista ningún tipo de riesgo importante que pueda suponer cambios significativos en el valor de los activos o pasivos en el ejercicio siguiente.

e) Comparación de la información

El Director-Gerente de la Fundación presenta, a efectos comparativos, con cada una de las partidas del balance, de la cuenta de resultados además de las cifras del ejercicio 2014, las correspondientes al ejercicio anterior. En la memoria también se incluye información cuantitativa del ejercicio anterior, salvo cuando una norma contable específicamente establece lo contrario.

Las partidas de ambos ejercicios son comparables y homogéneas.

No han existido razones excepcionales que impidan la comparación de las cuentas anuales del ejercicio con las del precedente.

f) Agrupación de partidas

Las cuentas anuales no tienen ninguna partida que haya sido objeto de agrupación en el balance, y en la cuenta de resultados.

g) Elementos recogidos en varias partidas

No se presentan elementos patrimoniales registrados en dos o más partidas del balance.

h) Cambios en criterios contables

No se han realizado en el ejercicio, al no haber sido necesario, ajustes a las cuentas anuales del ejercicio anterior por cambios de criterios contables.

i) Correcciones de errores

Las cuentas anuales del ejercicio 2014 no incluyen ajustes realizados como consecuencia de errores detectados procedentes de ejercicios anteriores.

j) Clasificación de saldos entre corrientes y no corrientes.

La clasificación en el balance de los activos y pasivos entre corriente y no corriente se realiza en función del vencimiento de los mismos, considerando corrientes aquellos con vencimiento superior a un año.

Nota 3. Excedente del ejercicio


En el presente ejercicio 2014 se ha generado un excedente negativo por importe de 521.511,06 euros.

La propuesta de aplicación del mismo es la siguiente:


Base de reparto	Importe
Excedente del ejercicio	-521.511,06
Remanente	
Reservas voluntarias	
Otras reservas de libre disposición	
Total	-521.511,06
Aplicación	Importe
A reserva legal	
A reserva por fondo de comercio	
A reservas especiales	
A reservas voluntarias (remanente convenios)	-471.143,81
A dividendos	
A remanente	-50.367,25
A compensación de pérdidas de ejercicios anteriores	
Total	-521.511,06

En el ejercicio 2013 se generó un excedente negativo por importe de 466.544,58 euros. La propuesta de aplicación del mismo fue la siguiente:

Base de reparto	Importe
Excedente del ejercicio	-466.544,58
Remanente	
Reservas voluntarias	
Otras reservas de libre disposición	
Total	-466.544,58
Aplicación	Importe
A reserva legal	
A reserva por fondo de comercio	
A reservas especiales	
A reservas voluntarias (remanente convenios)	-358.378,12
A dividendos	
A remanente	-108.166,46
A compensación de pérdidas de ejercicios anteriores	
Total	-466.544,58



Nota 4. Normas de Registro y Valoración



a) Inmovilizado intangible

El inmovilizado intangible se valora por su precio de adquisición neto de su correspondiente amortización acumulada y/o las pérdidas por deterioro, en su caso, que hayan experimentado. Dichos activos se amortizan en función de su vida útil.

No existe ningún inmovilizado intangible con vida útil indefinida.

La Fundación reconocerá contablemente cualquier pérdida que se haya podido producir en el valor registrado de estos activos con origen en su deterioro. Los criterios para el reconocimiento de las posibles pérdidas por deterioro de estos activos se indican en la nota 5c).

En el ejercicio 2014 la Fundación no ha registrado pérdidas por deterioro del inmovilizado intangible, al no haberse dado las condiciones necesarias para ello, y considerar los patronos de la Fundación que el valor contable de los activos, no supera el valor recuperable de los mismos, calculado esto en base a lo indicado en el apartado 5c).

a.1) Desarrollo

La Fundación sigue el criterio de contabilizar los gastos asociados a proyectos de Investigación propios, con cargo a remanentes, en los que incurre a lo largo del ejercicio como gastos corrientes, si bien al final del mismo se han activado determinados proyectos de Investigación al considerar que cumplen los siguientes requisitos:

- Estar específicamente individualizados por proyectos y su coste claramente establecido para que pueda ser distribuido en el tiempo.
- Tener motivos fundados del éxito técnico y de la rentabilidad económico-comercial del proyecto o proyectos de que se trate.

Los proyectos activados al considerar que cumplen los requisitos anteriores se amortizan en de forma lineal en un plazo de 5 años desde el ejercicio de su activación. En el momento en el que se considera que han dejado de cumplir alguno de los requisitos indicados (éxito técnico-rentabilidad económico-comercial), se imputa su valor neto contable a resultados del ejercicio.

a.2) Aplicaciones informáticas

Se valoran al precio de adquisición. La vida útil de estos elementos se estima en 3 años.

Los gastos de mantenimiento de estas aplicaciones informáticas son cargados en la cuenta de resultados en el ejercicio en que se producen.

b) Inmovilizado material

Se valora a su precio de adquisición, neto de su correspondiente amortización acumulada, y/o las pérdidas por deterioro, en su caso, que se hayan experimentado. Dicho precio de adquisición incluye, además del importe facturado después de deducir cualquier descuento o rebaja en el precio, todos los gastos adicionales y directamente relacionados que se produzcan hasta su puesta en funcionamiento.



Los costos de ampliación o mejora de los bienes de inmovilizado material son incorporables al activo como mayor valor del bien exclusivamente cuando suponen un aumento de su capacidad, productividad o alargamiento de su vida útil.

En los inmovilizados que necesiten un período de tiempo superior a un año para estar en condiciones de uso, se incluirán en el precio de adquisición los gastos financieros que se hayan devengado antes de la puesta en condiciones de funcionamiento del inmovilizado material, y que hayan sido girados por el proveedor o correspondan a préstamos y otro tipo de financiación ajena, específica o genérica, directamente atribuible a la adquisición, fabricación o construcción.

Las reparaciones que no presenten una ampliación de la vida útil, así como los gastos de mantenimiento, son directamente cargados a la cuenta de resultados.

La amortización del inmovilizado material se calcula, desde el momento en que están disponibles para su puesta en funcionamiento, sistemáticamente por el método lineal en función de la vida útil de los respectivos bienes, atendiendo a la depreciación efectivamente sufrida por su funcionamiento, uso y disfrute.

La Fundación amortiza su inmovilizado material siguiendo el método lineal, distribuyendo el coste de los activos entre los años de vida útil estimada de los mismos. Los años de vida útil estimados para cada grupo de inmovilizado son los siguientes:

TIPO DE ELEMENTO	VIDA ÚTIL ESTIMADA
Inversiones Básicas Locales	9
Maquinaria	7
Utillaje	9
Elementos de Transporte	7
Instrumentación Científica	7
Equipos Audiovisuales	5
Mobiliario	10
Equipos Proceso Información	4

Indicar que en el caso de bienes adquiridos para uso de los departamentos en que se desarrollan los proyectos de investigación estos se amortizan totalmente en el ejercicio en que se realiza la compra.

Los Patronos de la Fundación consideran que el valor contable de los activos no supera el valor recuperable de los mismos, calculando esto en base a lo indicado en el apartado 5c).

c) Deterioro de valor de activos materiales e intangibles

En la fecha de cada balance, la Fundación revisa los importes en libros de activos materiales e intangibles para determinar si existen indicios de que dichos activos hayan sufrido una pérdida por deterioro de valor. Si existe cualquier indicio, el importe recuperable del activo se calcula con el objeto de determinar el

alcance de la pérdida por deterioro de valor (si la hubiera). En caso de que el activo no genere flujos de efectivo que sean independientes de otros activos, la Fundación calcula el importe recuperable de la unidad generadora de efectivo a la que pertenece el activo.

El importe recuperable es el valor superior entre el valor razonable menos el coste de venta y el valor de uso. Al evaluar el valor de uso, los futuros flujos de efectivo estimados se descuentan a su valor actual utilizando un tipo de descuento antes de impuestos que refleja las variaciones actuales del mercado con respecto al valor temporal del dinero y los riesgos específicos del activo para el que no se han ajustado los futuros flujos de efectivos estimados.

Si se estima que el importe recuperable de un activo (o una unidad generadora de efectivo) es inferior a su importe en libros, el importe en libros del activo (unidad generadora de efectivo) se reduce a su importe recuperable. Inmediatamente se reconoce una pérdida por deterioro de su valor como gasto.

Cuando una pérdida por deterioro de valor revierte posteriormente, el importe en libros del activo (unidad generadora de efectivo) se incrementa a la estimación revisada de su importe recuperable, pero de tal modo que el importe en libros incrementado no supere el importe en libros que se habría determinado de no haberse reconocido ninguna pérdida por deterioro de valor para el activo (unidad generadora de efectivo) en ejercicios anteriores. Inmediatamente se reconoce una reversión de una pérdida por deterioro de valor como ingreso.

d) Instrumentos Financieros

d.1) ACTIVOS FINANCIEROS:

Se consideran activos financieros cualquier activo que sea dinero en efectivo, un instrumento de patrimonio de otra empresa o suponga un derecho contractual a recibir efectivo u otro activo financiero, o a intercambiar activos o pasivos financieros con terceros en condiciones potencialmente favorables.

d.1.1) Efectivo y otros activos líquidos equivalentes:

Se corresponden con la tesorería depositada en la caja de la Fundación y los depósitos bancarios a la vista.

Se valoran por su valor nominal.

d.1.2) Usuarios de la actividad propia y otras cuentas a cobrar:

Son aquellos activos financieros que se originan por la prestación de servicios que constituyen el objeto fundacional. También se incluyen otros deudores.

Se valoran por su valor nominal al tener vencimiento inferior a un año, no tener tipo de interés contractual y no considerarse significativo el efecto de no actualizar los flujos de efectivo. En el caso de que el valor recuperable de los citados créditos sea inferior a su valor contable, se procede a dotar los correspondientes deterioros.



d.1.3) Inversiones mantenidas para negociar:

Se corresponden con activos, con fecha de vencimiento fijada, cobro de cuantía determinada o determinable, que se negocian en un mercado activo, y que la Fundación tiene intención y capacidad de conservar hasta su vencimiento.

Inicialmente se valoran a valor razonable y posteriormente por su coste amortizado.

d.1.4) Activos financieros disponibles para la venta:

Se incluyen los valores representativos de deuda e instrumentos de patrimonio de otras empresas que no hayan sido clasificados en ninguna de las categorías anteriores. Se valoran inicialmente a valor razonable, registrándose en el patrimonio neto el resultado de las variaciones en dicho valor razonable, hasta que el activo se enajene o se deteriore su valor, momento en el cual dichos resultados acumulados reconocidos previamente en el patrimonio neto pasan a registrarse en la cuenta de resultados.

Al cierre del ejercicio, se realizan las correcciones valorativas necesarias si existe evidencia objetiva de que el valor del activo financiero disponible para la venta, o grupo de activos financieros disponibles para la venta con similares características de riesgo valoradas colectivamente, se ha deteriorado como resultado de uno o más eventos que hayan ocurrido después de su reconocimiento inicial.

La corrección valorativa por deterioro del valor de estos activos financieros será la diferencia entre su coste o coste amortizado menos, en su caso, cualquier corrección valorativa por deterioro previamente reconocida en la cuenta de resultados y el valor razonable en el momento en que se efectúe la valoración.

Si en ejercicios posteriores se incrementase el valor razonable, la corrección valorativa reconocida en ejercicios anteriores revertirá con abono a la cuenta de resultados del ejercicio. No obstante, en el caso de que se incrementase el valor razonable correspondiente a un instrumento de patrimonio, la corrección valorativa reconocida en ejercicios anteriores no revertirá con abono a la cuenta de resultados y se registrará el incremento de valor razonable directamente contra el patrimonio neto.

En el caso de instrumentos de patrimonio que se valoren por su coste, por no poder determinarse con fiabilidad su valor razonable, la corrección valorativa por deterioro se calculará atendiendo a su valor recuperable, no revirtiendo posteriormente la corrección valorativa reconocida en ejercicios anteriores. Se entenderá por valor recuperable el mayor importe entre su valor razonable menos los costes de venta y el valor actual de los flujos de efectivos futuros esperados de la inversión. Salvo mejor evidencia del importe recuperable, se toma en consideración el patrimonio neto de la entidad participada, corregido por las plusvalías tácitas existentes en la fecha de valoración, incluyendo el fondo de comercio, si lo hubiera.


d.2) PASIVOS FINANCIEROS:

Se consideran pasivos financieros los instrumentos financieros emitidos, incurridos o asumidos que, de acuerdo con la realidad económica, supongan para la Fundación una obligación contractual, directa o indirecta, de entregar efectivo u otro activo financiero.

d.2.1) Débitos y partidas a pagar:

Son aquellos pasivos financieros que se originan en la compra de bienes y servicios por operaciones que constituyen el objeto fundacional.

Se valoran por su valor nominal, al tener vencimiento inferior a un año, no tener tipo de interés contractual y no considerarse significativo el efecto de no actualizar los flujos de efectivo.



d.2.2) Deterioro de valor de instrumentos financieros:

Al menos al cierre del ejercicio, se efectúan las correcciones valorativas necesarias, siempre que exista evidencia objetiva de que su valor se ha deteriorado como resultado de uno o más eventos que han ocurrido después de su reconocimiento inicial, y que ocasionan una reducción o retraso en los flujos de efectivo estimados futuros.

e) Existencias

Este epígrafe recoge el importe de los trabajos en curso derivados de las actividades de formación y de los convenios de investigación concertados entre la Fundación y entidades públicas y privadas, los cuales se valoran por el coste de producción, que se determina añadiendo al precio de adquisición de los materiales y otras materias consumibles, los costes directamente imputables al trabajo de investigación correspondiente.

El precio de adquisición comprende el consignado en factura más todos los gastos adicionales que se producen hasta que los bienes se hallan a disposición de los equipos de investigación.

f) Subvenciones, donaciones y legados

Para la contabilización de las subvenciones recibidas, la Fundación sigue los criterios siguientes:

- Las subvenciones de capital no reintegrables se valoran por el valor razonable del importe concedido y se imputan a resultados en proporción a la depreciación experimentada durante el período por los activos financiados por dichas subvenciones, salvo que se trate de activos no depreciables en cuyo caso se imputarán al resultado del ejercicio en que se produzca la enajenación o baja en inventario de los mismos. Hasta el momento en que se registran en la cuenta de resultados, se presentan dentro del Patrimonio neto.
- Las subvenciones de capital reintegrables, mientras tengan el carácter de subvenciones reintegrables se contabilizan como pasivos.
- La Fundación tiene a 31 de diciembre contabilizados préstamos del Ministerio de Ciencia y Tecnología. Estos préstamos no devengan intereses habiéndose concedido para la realización de las distintas inversiones a realizar en el Parque Tecnológico de la Universidad de Cantabria.
- Las subvenciones de explotación se abonan a resultados en el momento de su concesión.

g) Impuesto sobre Sociedades

En aplicación a lo dispuesto en el artículo 9.2 del Texto Refundido de la Ley y cumpliendo los requisitos establecidos en la Ley 49/2002, la Fundación se encuentra parcialmente exenta del Impuesto sobre Sociedades, tributando al tipo del 10% las rentas no exentas.

h) Ingresos y Gastos

La Fundación para determinar el resultado de los distintos convenios de investigación que lleva a cabo durante el año aplica el método del contrato cumplido, ante la imposibilidad de poder aplicar de manera fiable el método del porcentaje de avance de la obra ejecutada.

La aplicación de este método supone que los ingresos ordinarios y los costes totales no se incorporarán a resultados hasta que el contrato de que se trate esté virtualmente terminado.

El resto de ingresos y gastos se imputan siguiendo el criterio del devengo, es decir, en función de la corriente real de bienes y servicios que representan y con independencia del momento en que se produce la corriente monetaria o financiera derivada de ellos.

Las ayudas otorgadas por la Fundación se registran en el momento en que se aprueba su concesión por el importe acordado.

i) Gastos de personal

Los gastos de personal se registran siguiendo los criterios generales del Plan General de Contabilidad, no existiendo compromisos por pensiones al personal.

j) Elementos patrimoniales de naturaleza medioambiental

Dada la actividad a la que se dedica la Fundación, la misma no tiene responsabilidades, gastos, activos, provisiones o contingencias de naturaleza medioambiental que pudieran ser significativos en relación con el patrimonio, la situación financiera y los resultados de la misma. Por este motivo no se incluyen desgloses específicos en la presente memoria de las cuentas anuales respecto a la información de cuestiones medioambientales.

k) Criterios empleados en transacciones entre partes vinculadas.

Las operaciones entre entidades asociadas y otras partes vinculadas se contabilizan de acuerdo con las normas generales. Los elementos objeto de las transacciones que se realicen se contabilizarán en el momento inicial por su valor razonable. La valoración posterior se realiza de acuerdo con lo previsto en las normas particulares para las cuentas que corresponda.

Según se desprende de la Norma de registro y valoración 23 del Plan de Contabilidad de las Entidades sin Fines Lucrativos, se entenderá que una parte se considera vinculada a otra cuando una de ellas ejerce o tiene la posibilidad de ejercer directa o indirectamente o en virtud de pactos o acuerdos entre accionistas o partícipes, el control sobre otra o una influencia significativa en la toma de decisiones financieras y de explotación de la otra.

Nota 5. Inmovilizado material

Durante el año 2014 los movimientos habidos en las cuentas incluidas en el inmovilizado material han sido los siguientes:

(Véase siguiente página)






	Euros			
	Instalaciones técnicas y Maquinaria	Otras instalaciones, utillaje y mobiliario	Otro inmovilizado	Total
COSTE				
Saldo inicial	1.478.817,67	785.205,36	2.000.129,51	4.264.152,54
Altas	0,00	6.750,00	26.755,38	33.505,38
Bajas	0,00	0,00	0,00	0,00
Saldo final	1.478.817,67	791.955,36	2.026.884,89	4.297.657,92
AMORTIZACIÓN				
Saldo inicial	1.478.817,67	782.458,73	1.999.315,36	4.260.591,76
Dotaciones	0,00	7.180,00	27.299,31	34.479,31
Bajas	0,00	0,00	0,00	0,00
Saldo final	1.478.817,67	789.638,73	2.026.614,67	4.295.071,07
VALOR NETO CONTABLE				
Inicial	0,00	2.746,63	814,15	3.560,78
Final	0,00	2.316,63	270,22	2.586,85

Los movimientos habidos en las cuentas incluidas en el inmovilizado material el pasado ejercicio 2013 fueron los siguientes:

	Euros			
	Instalaciones técnicas y Maquinaria	Otras instalaciones, utillaje y mobiliario	Otro inmovilizado	Total
COSTE				
Saldo inicial	1.478.817,67	785.205,36	1.985.921,80	4.249.944,83
Altas	0,00	0,00	14.207,71	14.207,71
Bajas	0,00	0,00	0,00	0,00
Saldo final	1.478.817,67	785.205,36	2.000.129,51	4.264.152,54
AMORTIZACIÓN				
Saldo inicial	1.478.552,64	773.549,59	1.984.355,87	4.236.458,10
Dotaciones	265,03	8.909,14	14.959,49	24.133,66
Bajas	0,00	0,00	0,00	0,00
Saldo final	1.478.817,67	782.458,73	1.999.315,36	4.260.591,76
VALOR NETO CONTABLE				
Inicial	265,03	11.655,77	1.565,93	13.486,73
Final	0,00	2.746,63	814,15	3.560,78

Al 31 de diciembre de 2014 existe inmovilizado material con un coste de 4.289.870,60 euros que está totalmente amortizado y que todavía está en uso y cuyo desglose es el siguiente:

(Véase siguiente página)



CONCEPTO	TOTALMENTE AMORTIZADO
Instalaciones Técnicas	1.024.558,34
Maquinaria	454.259,33
Utillaje	480.880,73
Otras Instalaciones	174.253,47
Mobiliario	130.531,29
Equipos para proceso de Información	1.911.408,26
Elementos de Transporte	15.155,96
Otro Inmovilizado Material	98.823,22
TOTAL	4.289.870,60

Al 31 de diciembre de 2013 existía inmovilizado material con un coste de 4.255.588,10 euros que está totalmente amortizado cuyo desglose es el siguiente:

CONCEPTO	TOTALMENTE AMORTIZADO
Instalaciones Técnicas	1.024.558,34
Maquinaria	454.259,33
Utillaje	474.130,73
Otras Instalaciones	174.253,47
Mobiliario	130.531,29
Equipos para proceso de Información	1.884.935,02
Elementos de Transporte	15.155,96
Otro Inmovilizado Material	97.763,96
TOTAL	4.255.588,10

No hay compromisos firmes de compra, fuentes posibles de financiación ni compromisos firmes de venta y no se ha producido ninguna circunstancia que haya supuesto una incidencia significativa este ejercicio o que pueda tener en ejercicios futuros que afecten a valores residuales, vidas útiles o métodos de amortización.


No se ha realizado ninguna corrección valorativa de los bienes de inmovilizado, al no darse las circunstancias necesarias para ello.

Dentro del coste total del inmovilizado material de la Fundación 3.560.904,33 euros se corresponden con bienes adquiridos para el Parque Tecnológico, destinados al uso de equipos de investigación, fundamentalmente de la Universidad de Cantabria.

Es política de la Fundación contratar todas las pólizas de seguros que se estiman necesarias para dar cobertura a los posibles riesgos que pudieran afectar a los elementos del inmovilizado material.

Nota 6. Bienes del Patrimonio Histórico

La Fundación no dispone de inversiones en bienes del Patrimonio Histórico ni al cierre del ejercicio ni al cierre del ejercicio anterior.



Nota 7. Inversiones inmobiliarias

La Fundación no dispone de inversiones en inmuebles que deban calificarse como inversiones inmobiliarias ni al cierre del ejercicio ni al cierre del ejercicio anterior.

Nota 8. Inmovilizado intangible

Durante el ejercicio 2014 los movimientos habidos en las cuentas incluidas en el inmovilizado intangible han sido los siguientes:


	Euros		
	Desarrollo	Aplicaciones informáticas	Total
COSTE			
Saldo inicial	2.497.461,56	178.542,28	2.676.003,84
Altas	230.263,59	0,00	230.263,59
Bajas	0,00	0,00	0,00
Saldo final	2.727.725,15	178.542,28	2.906.267,43
AMORTIZACIÓN			
Saldo inicial	2.021.315,71	168.845,38	2.190.161,09
Dotaciones	322.703,37	4.653,17	327.356,54
Bajas	0,00	0,00	0,00
Saldo final	2.344.019,07	173.498,55	2.517.517,63
VALOR NETO CONTABLE			
Inicial	476.145,85	9.696,90	485.842,75
Final	383.706,07	5.043,73	388.749,80

Siguiendo los criterios indicados en la norma de valoración 4.a)1 en el ejercicio se han imputado a resultados del ejercicio determinados proyectos activados en el ejercicio 2013 y que a fecha a 31-12-2014 no se considera que cumplan los requisitos exigidos para su activación según el siguiente detalle:

	Euros			
	Importe activado ejercicio 2013	Amortización acumulada 31-12-2013	Valor neto contable a 31-12-2013	(*) Importe imputado a resultados 2014
Proyectos Remanentes 2013	262.690,29	(52.538,06)	210.152,23	210.152,23

(*) Incluido en las dotaciones a la amortización de proyectos de desarrollo.

Los movimientos habidos en las cuentas incluidas en el inmovilizado intangible durante el ejercicio 2013 fueron los siguientes:



	Desarrollo	Aplicaciones informáticas	Total
COSTE			
Saldo inicial	1.902.279,24	168.633,41	2.070.912,65
Altas	595.182,32	9.908,87	605.091,19
Bajas	0,00	0,00	0,00
Saldo final	2.497.461,56	178.542,28	2.676.003,84
AMORTIZACION			
Saldo inicial	1.902.279,24	165.866,85	2.068.146,09
Dotaciones	119.036,47	2.978,53	122.015,00
Bajas	0,00	0,00	0,00
Saldo final	2.021.315,71	168.845,38	2.190.161,09
VALOR NETO CONTABLE			
Inicial	0,00	2.766,56	2.766,56
Final	476.145,85	9.696,90	485.842,75

Las adiciones del ejercicio registradas en el epígrafe "Desarrollo" corresponden a la activación de los gastos de la Fundación destinados al desarrollo de proyectos de investigación propios.

Al 31 de diciembre de 2014 existe inmovilizado intangible con un coste de 2.070.912,65 € que está totalmente amortizado correspondiendo 1.902.279,24 € a los gastos de desarrollo y el resto a aplicaciones informáticas.

Al 31 de diciembre de 2013 existe inmovilizado intangible con un coste de 2.190.161,08 € que está totalmente amortizado correspondiendo 2.021.315,70 € a los gastos de desarrollo y el resto a aplicaciones informáticas.

Nota 9. Arrendamientos y otras operaciones de naturaleza similar


9.1. Arrendamientos financieros

La Fundación no mantiene contratos de arrendamiento financiero ni como arrendador ni como arrendatario ni en el ejercicio 2014 ni en el ejercicio anterior.

9.2. Arrendamientos operativos

La Fundación no mantiene contratos de arrendamiento en los que ejerza de arrendador.

La Fundación mantiene diversos contratos de renting, calificados como arrendamientos operativos, de maquinaria y equipos informáticos principalmente, que han supuesto unos gastos por importe de 7.453,17 euros en el ejercicio 2014, ascendiendo las cuotas del ejercicio 2013 a 9.158,28 euros



Nota 10. Instrumentos Financieros

10.1. Activos financieros

10.1.1 Activos financieros a largo plazo

Ejercicio 2014

Activos financieros a largo plazo

CLASES	Instrumentos de patrimonio	Valores representativos de deuda	Créditos, derivados y otros	Total
CATEGORÍAS				
Activos disponibles para la venta valorados a valor razonable				
UNINVEST	11.215,72	-	-	11.215,72
Caja Caminos	3.837,40	-	-	3.837,40
Préstamos y partidas a cobrar	-	-	1.555.512,89	1.555.512,89
Total Activos Financieros a largo plazo	15.053,12	0,00	1.555.512,89	1.570.566,01


Ejercicio 2013

Activos financieros a largo plazo

CLASES	Instrumentos de patrimonio	Valores representativos de deuda	Créditos, derivados y otros	Total
CATEGORÍAS				
Activos disponibles para la venta valorados a valor razonable				
UNINVEST	11.215,72	0,00	0,00	11.215,72
Caja Caminos	3.837,40	0,00	0,00	3.837,40
Préstamos y partidas a cobrar	0,00	0,00	949.404,28	949.404,28
Total Activos Financieros a largo plazo	15.053,12	0,00	949.404,28	964.457,40

La categoría "Préstamos y partidas a cobrar" de las tablas anteriores (epígrafe "VIII. Deudores a largo plazo" del activo no corriente del balance) se corresponde íntegramente con las subvenciones comprometidas con la Fundación por la Universidad de Cantabria para financiar el reintegro de ayudas recibidas del Ministerio de Ciencia y Tecnología por las inversiones realizadas en Parques Científicos y Tecnológicos en virtud de las convocatorias 2002 y 2003, quedando recogido dentro del epígrafe "IV.6. Otros créditos con las Administraciones Públicas" del activo corriente un importe de 100.000,00 euros correspondientes a este mismo concepto.

El cobro de los citados importes, de los cuales 186.610,87 euros se corresponden con importes ya abonados por la Fundación al Ministerio en concepto de reintegro de anualidades vencidas y 537.672,38 con importes con un vencimiento inferior a un año según el calendario en vigor de reintegro de las ayudas al Ministerio, es preciso para que la Fundación pueda atender la devolución de las Ayudas reembolsables recibidas del Ministerio de Ciencia y Tecnología por ese mismo concepto (véase nota 10.2 "Pasivos financieros").



Existe un compromiso firme por parte de la UC de compensar a la Fundación Leonardo Torres Quevedo por los importes reintegrados y a reintegrar por ésta al Ministerio de Ciencia y Tecnología de las convocatorias 2002 y 2003 de ayudas a Parques Científicos y Tecnológicos. Este compromiso está condicionado a que en los presupuestos de la Universidad de Cantabria de los años correspondientes se aprueben por el Órgano competente las aplicaciones presupuestarias destinadas a transferir a la Fundación Leonardo Torres Quevedo los importes oportunos. En el ejercicio 2015 se incluye en el presupuesto de la UC un importe de 100.000,00 euros en éste concepto (partida presupuestaria 781), importe que ha sido calificado como Crédito a corto plazo al 31/12/2014.

10.1.2 Activos Financieros a corto plazo

Ejercicio 2014

Activos financieros a corto plazo

CLASES CATEGORIAS	Instrumentos de patrimonio	Valores representativos de deuda	Créditos, Derivados y Otros	Total
Activos a valor razonable mantenidos para negociar con cambios en P y G	447.108,23	0,00	0,00	447.108,23
Préstamos y partidas a cobrar	0,00	0,00	1.024.906,67	1.024.906,67
Inversiones mantenidas hasta el vencimiento	0,00	0,00	0,00	0,00
Total activos financieros a corto plazo	447.108,23	0,00	1.024.906,67	1.472.014,90

Ejercicio 2013

Activos financieros a corto plazo


CLASES CATEGORIAS	Instrumentos de patrimonio	Valores representativos de deuda	Créditos, Derivados y Otros	Total
Activos a valor razonable mantenidos para negociar con cambios en P y G	486.992,02	0,00	0,00	486.992,02
Préstamos y partidas a cobrar	0,00	0,00	1.886.710,97	1.886.710,97
Inversiones mantenidas hasta el vencimiento	0,00	0,00	100.000,00	100.000,00
Total activos financieros a corto plazo	486.992,02	0,00	1.986.710,97	2.473.702,99

Los detalles anteriores no recogen los saldos de tesorería y activos líquidos equivalentes, ni saldos con administraciones públicas a excepción de los créditos por subvenciones mantenidos con la Universidad de Cantabria descritos con anterioridad.

Variación de las provisiones de la actividad

A continuación se detallan los movimientos de las cuentas correctoras de deudores por deterioro de créditos:

(Véase siguiente página)



	Euros	
	2014	2013
Saldo inicial	273.384,18	171.831,42
Variación provisión insolvencia	21.640,86	164.195,54
Provisión insolvencia aplicada	-50.180,93	-62.642,48
Saldo final	244.844,11	273.384,18

Indicar así mismo que en el ejercicio se han considerado 13.710,47 euros, 52.806,28 euros en el ejercicio anterior, como pérdidas de créditos incobrables.

El desglose por conceptos de las cuentas de pérdidas y ganancias de pérdidas, deterioro y variación de provisiones por operaciones comerciales es el siguiente:


(Véase siguiente página)

	Euros	
	2014	2013
Variación provisión insolvencia	-21.640,86	-164.195,54
Convenios de Investigación Art. 83 LOU	-15.465,47	-158.093,67
Centro Desarrollo Tecnológico (CDTUC)	-5.462,70	-2.965,47
SERCAMAT	-712,69	-682,28
Gestión Cursos y Congresos	0,00	-2.454,12
Provisión insolvencia aplicada	50.180,93	62.642,48
Convenios de Investigación Art. 83 LOU	44.440,07	41.005,85
Centro Desarrollo Tecnológico (CDTUC)	2.191,23	21.191,19
SERCAMAT	3.549,63	445,44
Gestión Cursos y Congresos	0,00	0,00
Pérdida de créditos incobrables	-13.710,47	-52.806,28
Convenios de Investigación Art. 83 LOU	-11.655,17	-50.941,88
Centro Desarrollo Tecnológico (CDTUC)	-2.055,30	0,00
SERCAMAT	0,00	-1.864,40
Gestión Cursos y Congresos	0,00	0,00
	14.829,60	-154.359,34

Inversiones financieras:

Los movimientos habidos durante el ejercicio 2014 han sido los siguientes:

(Véase siguiente página)



	Saldo al 01.01.14	Entradas	Bajas	Ajustes Valor Razonable 31.12.14	Saldo al 31.12.14
Activos a valor razonable mantenidos para negociar con cambios en P y G	486.992,02	345.000,00	-402.601,74	17.717,95	447.108,23
	486.992,02	345.000,00	-402.601,74	17.717,95	447.108,23

Los movimientos habidos durante el ejercicio 2013 fueron los siguientes:

	Saldo al 01.01.13	Entradas	Bajas	Ajustes Valor Razonable 31.12.13	Euros Saldo al 31.12.13
Activos a valor razonable mantenidos para negociar con cambios en P y G	491.534,13	0,00	-32.816,68	28.274,57	486.992,02
	491.534,13	0,00	-32.816,68	28.274,57	486.992,02


La composición de la cartera de inversiones financieras a 31/12/2014 es la siguiente:

	Fondos LA CAIXA				
	Saldo a 01.01.14	Suscripciones	Reembolsos	Ajuste Valor Razonable 31/12/2014	Saldo a 31/12/2014
FONCAIXA ESTABILIDAD 2 CLASE EXTRA FI	402.601,74	0,00	-402.601,74	0,00	0,00
FONCAIXA ITER, FI CLASE EXTRA	0,00	200.000,00	0,00	5.095,50	205.095,50
FONCAIXA AHORRO, FI CLASE PLUS	0,00	145.000,00	0,00	1.037,66	146.037,66
	402.601,74	345.000,00	-402.601,74	6.133,16	351.133,16

	Fondos BANIF				
	Saldo a 01.01.14	Suscripciones	Reembolsos	Ajuste Valor Razonable a 31/12/2014	Saldo a 31/12/2014
BANIF DIVIDENDO FIM	87.354,18	0,00	0,00	8.620,89	95.975,07
	87.354,18	0,00	0,00	8.620,89	95.975,07

	Intereses y Provisiones				
	Saldo a 01.01.14	Entradas	Salidas	Ajuste Valor Razonable a 31/12/2014	Saldo a 31/12/2014
PROV. DEPRECIACIÓN FONDOS	-2.963,90	-	-	2.963,90	0,00
	-2.963,90	0,00	0,00	2.963,90	0,00

La composición de la cartera de inversiones financieras a 31/12/2013 fue la siguiente:



	Fondos CAJA				
	Saldo a 01.01.13	Suscripciones	Reembolsos	Ajuste Valor Razonable 31/12/2013	Saldo a 31/12/2013
FONCAIXA ESTABILIDAD 2 CLASE EXTRA FI	389.116,89	0,00	0,00	13.484,85	402.601,74
	389.116,89	0,00	0,00	13.484,85	402.601,74

	Fondos BANIF				
	Saldo a 01.01.13	Suscripciones	Reembolsos	Ajuste Valor Razonable a 31/12/2013	Saldo a 31/12/2013
BANIF DIVIDENDO FIM	72.564,46	0,00	0,00	14.789,72	87.354,18
	72.564,46	0,00	0,00	14.789,72	87.354,18

	Fondos CAJA CANTABRIA				
	Saldo a 01.01.13	Suscripciones	Reembolsos	Ajuste Valor Razonable a 31/12/2013	Saldo a 31/12/2013
FONDO 129 CANTABRIA DINERO, FI	31.831,05	0,00	-31.831,05	0,00	0,00
	31.831,05	0,00	-31.831,05	0,00	0,00

	Intereses y Provisiones				
	Saldo a 01.01.13	Entradas	Salidas	Ajuste Valor Razonable a 31/12/2013	Saldo a 31/12/2013
PROV. DEPRECIACIÓN FONDOS	-2.963,90	0,00	0,00	0,00	-2.963,90
	-2.963,90	0,00	0,00	0,00	-2.963,90

10.2. Pasivos financieros

10.2.1 Pasivos financieros a largo plazo


Ejercicio 2014

Pasivos financieros a largo plazo

CLASES	Derivados y otros pasivos financieros	Total
CATEGORIAS		
Débitos y cuentas a pagar	931.229,63	931.229,63
Total pasivos financieros a largo plazo	931.229,63	931.229,63

Ejercicio 2013

(Véase siguiente página)



Pasivos financieros a largo plazo

CLASES	Derivados y otros pasivos financieros	Total
CATEGORIAS		
Débitos y cuentas a pagar	949.404,28	949.404,28
Total pasivos financieros a largo plazo	949.404,28	949.404,28

10.2.2 Pasivos financieros a corto plazo

Ejercicio 2014

Pasivos financieros a corto plazo

CLASES	Créditos, derivados y otros	Total
CATEGORIAS		
Deudas y partidas a pagar	937.020,32	937.020,32
Total pasivos financieros a corto plazo	937.020,32	937.020,32

Ejercicio 2013

Pasivos financieros a corto plazo

CLASES	Créditos, derivados y otros	Total
CATEGORIAS		
Deudas y partidas a pagar	1.044.037,97	1.044.037,97
Total pasivos financieros a corto plazo	1.044.037,97	1.044.037,97


Los detalles anteriores no recogen los saldos con Administraciones Públicas a excepción del saldo adeudado al Ministerio de Ciencia y Tecnología en concepto de ayudas reembolsables.

Los conceptos de deudas a largo y corto plazo, de las tablas anteriores incluyen 931.229,63 y 537.672,38 euros respectivamente al cierre del ejercicio, 949.404,28 y 606.357,42 euros respectivamente al cierre del ejercicio anterior correspondientes con las deudas con el Ministerio de Ciencia y Tecnología por las ayudas recibidas en virtud de las convocatorias 2002 y 2003 de ayudas para la financiación de parques tecnológicos.

En el ejercicio 2013 se solicitó aplazamiento por importe de 379.830,82 euros correspondiente a las cuotas a pagar al Ministerio por dicho periodo y al importe aplazado de 2012 con vencimiento en 2013.

En el ejercicio 2014 la Fundación ha procedido al pago de 87.030,52 euros correspondiente a la devolución de los dos primeros vencimientos de la anualidad 2014 así como la parte proporcional de los pagos aplazados de 2013 y sus correspondientes intereses. El resto de vencimientos de la anualidad 2014 se procedió a solicitar la suspensión de los mismos ante la Delegación Territorial de Hacienda, en espera de la publicación de la orden del Ministro de Economía y Competitividad que regula la solicitud de moratoria en las obligaciones de pago para los préstamos concedidos en virtud de las convocatorias para la financiación de Parques Científicos y Tecnológicos realizadas desde el año 2000, para los años 2014,

2015 y 2016 que aparecía reflejada en la disposición adicional trigésima quinta de la Ley 22/2015, de 23 de diciembre, de Presupuestos Generales del Estado para el año 2014.



Con fecha 31 de diciembre de 2014 se publicó en el BOE la Orden ECC/2504/2014, de 30 de diciembre, por la que se regulan las condiciones, cuantías, modalidades de garantías, y el procedimiento para la concesión de la moratoria de las cuotas de amortización de préstamos concedidos a entidades promotoras de parques científicos y tecnológicos, habiendo iniciado la Fundación el 2015 el proceso de solicitud de la moratoria, cuyas condiciones de devolución, detalladas en el artículo 5 de la citada orden son:

- a) Las cuotas de amortización de 2014, 2015 y 2016 se constituirán en un nuevo préstamo, con vencimiento el 1 de enero de 2014.
- b) El periodo de amortización de este nuevo préstamo, incluyendo el periodo inicial de carencia de tres años, será el equivalente al resto de la vida útil del préstamo original más dos años.
- c) Durante dichos periodos de ampliación y carencia se devengará el tipo de interés anual del Euríbor a doce meses publicado por el Banco de España el 2 de enero de 2014 (0,555%), incrementado en 25 puntos básicos. En el resto del periodo de amortización no se devengarán intereses.

Aunque se confía en la resolución favorable de la moratoria a la Fundación, siguiendo un criterio de prudencia y hasta que la resolución sea firme la Fundación mantiene en su contabilidad los vencimientos de la devolución de los importes adeudados al Ministerio según su calendario actual, sin tener en cuenta los plazos de la moratoria, según el siguiente detalle:

Vencimiento	Importe
Vencimientos a corto plazo	
2014 (*)	239.323,05
2015	298.349,33
Vencimientos a largo plazo	
2016	298.349,33
2017	315.528,35
2018	213.647,50
2019	103.701,45
Total	1.468.808,01

(*) Solicitada suspensión temporal hasta resolución de la concesión de la moratoria.


En el momento en que se conceda la moratoria la totalidad de los saldos adeudados tendrán un periodo de reembolso comprendido entre 2017 y 2021.

No se han reclasificado instrumentos financieros en el ejercicio.

No existen activos ni pasivos cedidos en garantía, ni se ha producido incidencia alguna en el cumplimiento de las obligaciones con terceros.

La Fundación mantiene una política y gestión de riesgo financiero, que tiene por objeto establecer los principios y directrices para asegurar que los riesgos relevantes que pudieran afectar a sus objetivos y

actividades, sean identificados, analizados, evaluados, gestionados, controlados y que estos procesos se realicen de forma sistemática y con criterios uniformes.



Nota 11. Usuarios y otros deudores de la actividad propia

A continuación de detalle el epígrafe de "Usuarios y otros deudores de la actividad propia" por conceptos al cierre del ejercicio y al cierre del ejercicio anterior:

	2014	2013
Deudores por proyectos y servicios	678.890,42	884.835,61
Deudores por proyectos y servicios, efectos comerciales a cobrar	231.545,53	77.272,75
Deudores por proyectos, de dudoso cobro	244.844,11	273.384,18
	<u>1.155.280,06</u>	<u>1.235.492,54</u>
Provisión para insolvencias de deudores por proyectos	-244.844,11	-273.384,18
	<u>910.435,95</u>	<u>962.108,36</u>

Nota 12. Beneficiarios - Acreedores

La Fundación no mantiene saldos con Beneficiarios-Acreedores ni al cierre del ejercicio ni al cierre del ejercicio anterior.


Nota 13. Fondos propios

Los movimientos habidos en las cuentas incluidas en Fondos propios durante el ejercicio 2014 han sido los siguientes:

	Euros					
	Dotación fundacional	Excedentes ejercicios anteriores	Reservas		Excedente del ejercicio	Total Fondos Propios
			Remanente Convenios Investigación	Transición PGC 2007		
Saldo inicial	7.512,63	175.068,02	2.356.474,71	47.854,51	-466.544,58	2.120.365,29
Distribución rtdo. 2013	0,00	-108.166,46	-358.378,12	0,00	466.544,58	0,00
Excedente ej. 2014	0,00	0,00	0,00	0,00	-521.511,06	-521.511,06
Saldo final	7.512,63	66.901,56	1.998.096,59	47.854,51	-521.511,06	1.598.854,23

Los movimientos habidos en las cuentas incluidas en Fondos propios durante el ejercicio 2013 fueron los siguientes:

(Véase siguiente página)



	Dotación fundacional	Excedentes ejercicios anteriores	Reservas		Excedente del ejercicio	Total Fondos Propios
			Remanente Convenios Investigación	Transición PGC 2007		
Saldo inicial	7.512,63	224.779,74	2.289.420,59	47.854,51	17.342,40	2.586.909,87
Distribución rtdo. 2012	0,00	-49.711,72	67.054,12	0,00	-17.342,40	0,00
Excedente ej. 2012	0,00	0,00	0,00	0,00	-466.544,58	-466.544,58
Saldo final	7.512,63	175.068,02	2.356.474,71	47.854,51	-466.544,58	2.120.365,29

a) Dotación Fundacional


La Fundación fue constituida con capital privado, por lo que su forma jurídica es la de Fundación del Sector Privado.

La dotación fundacional recoge las aportaciones iniciales efectuadas por los socios fundadores según el siguiente desglose:

Socio fundador	Aportación	%
Colegio de Ingenieros de Caminos, Canales y Puertos	901,52	12%
Astilleros de Santander, S.A.	601,01	8%
Dragados y Construcciones, S.A.	601,01	8%
Electra de Viesgo, S.A.	601,01	8%
Nueva Montaña Quijano, S.A.	601,01	8%
Monobra, S.L.	601,01	8%
Asociación de Sociedades Españolas Concesionarias de Autopistas, Túneles, Puentes y Vías de Peaje (A.S.E.T.A.)	601,01	8%
Librería Estudio	601,01	8%
D. Agustín Gómez Obregón (fallecido)	601,01	8%
D. Guillermo Gómez Laa (fallecido)	601,01	8%
D. Leonardo Torres-Quevedo y Torres-Quevedo (fallecido)	601,01	8%
D. Domingo I. Lastra Santos (fallecido)	601,01	8%
Total	7.512,63	100%

b) Reservas

Según las normas sobre gestión de remanentes de convenios establecidos por la Fundación, el remanente de los proyectos y convenios, una vez finalizados los mismos, es transferido a la cuenta general de la Fundación y por tanto a beneficio del ejercicio, si bien los responsables de los proyectos pueden realizar gastos siempre que sean para el desarrollo de líneas de investigación de interés para la Fundación previa autorización genérica por parte de la Gerencia de la Fundación. El gasto de esos remanentes no está comprometido formalmente, por lo que la Fundación no establece provisión alguna para ellos, imputándose a gastos conforme se van realizando los proyectos planteados por los responsables y aceptados por la Dirección. La Fundación separa en Fondo remanente Convenios de investigación los beneficios de ejercicios anteriores destinados a esta finalidad.



c) Otra información

El Patronato de la FLTQ, en su reunión de fecha 30 de junio de 2014, acordó, por unanimidad, el inicio de los trámites pertinentes para la transformación de la Fundación Leonardo Torres Quevedo en Fundación del Sector Público.

A tal efecto, previa consulta con el Protectorado de Fundaciones del Gobierno de Cantabria, con fecha 18 de julio de 2014, se remitió a la Consejería de Educación la preceptiva solicitud, para el inicio del trámite previsto en el artículo 45 de la Ley 50/2002, de 26 de diciembre, de Fundaciones.

Asimismo, se ha remitido con fecha 12 de septiembre de 2014, la Memoria justificativa y económica a las que se hace referencia en el citado artículo, para recabar los informes preceptivos de la Consejerías de Presidencia y Justicia y la Consejería de Economía y Hacienda del Gobierno de Cantabria.

En la actualidad se está a la espera de la aprobación de la transformación jurídica por parte del Gobierno de Cantabria.

Nota 14. Existencias

La composición de este epígrafe al 31 de diciembre de 2014 es la siguiente:

	Euros	
	2014	2013
Trabajos de investigación en curso	197.248,73	87.062,83
Anticipos	64.031,80	64.012,88
	<u>261.280,53</u>	<u>151.075,71</u>

Nota 15. Moneda extranjera


La Fundación no realiza operaciones ni mantiene saldos de importes significativos en moneda extranjera.

Nota 16. Situación fiscal

a) Saldos con las Administraciones públicas

La composición de los saldos con las Administraciones públicas es la siguiente:

(Véase siguiente página)



Saldos acreedores:

	Euros	
	2014	2013
Saldos no corrientes	931.229,63	949.404,28
<i>Hacienda Pública, acreedora por devolución préstamos (*)</i>	931.229,63	949.404,28
Saldos corrientes	679.328,44	722.772,44
<i>Hacienda Pública, acreedor por retenciones IRPF</i>	34.800,24	34.807,16
<i>Hacienda Pública, acreedor por IRPF profesionales</i>	1.103,10	8.300,86
<i>Hacienda Pública, acreedor por IVA</i>	75.163,96	48.507,32
<i>Hacienda Pública, acreedora por devolución préstamos (*)</i>	537.672,38	606.357,42
<i>Seguridad Social personal convenios Fundación</i>	30.462,28	27.930,17
<i>Seguridad Social personal programas de formación</i>	81,62	530,53
<i>Hacienda Pública, IVA repercutido</i>	44,86	-3.661,02

(*) Véase nota 10

Saldos deudores

	Euros	
	2014	2013
Saldos no corrientes	1.555.512,89	949.404,228
<i>Universidad de Cantabria (*)</i>	1.555.512,89	949.404,28
Saldos corrientes	108.750,44	1.156.108,61
<i>Hacienda Pública, retenciones rendimiento capital</i>	8.750,44	0,00
<i>Universidad de Cantabria (*)</i>	100.000,00	906.108,61
<i>Ministerio de Ciencia e Innovación deudor</i>	0,00	250.000,00

(*) Véase nota 10

b) Situación Fiscal

En aplicación a lo dispuesto en la Ley 49/2002, y debido a que la totalidad de las rentas obtenidas por la Fundación proceden de la explotación de actividades económicas exentas, la Fundación no tendrá base imponible sometida a tributación.


La Fundación tiene pendiente de inspección los últimos cuatro ejercicios. Como consecuencia de diferentes interpretaciones en la legislación fiscal, podrían surgir pasivos adicionales como resultado de una inspección. En todo caso, los miembros del Patronato consideran que dichos pasivos, en caso de producirse, no afectarían significativamente a las cuentas anuales.

Nota 17. Ingresos y gastos

Aprovisionamientos

El detalle del epígrafe "Aprovisionamientos" de la cuenta de resultados al 31 de diciembre es el siguiente:

(Véase siguiente página)



	Euros	
	2014	2013
Compras	69.105,48	90.562,90
Trabajos realizados por otras empresas	347.051,73	450.772,58
Becarios	84.253,15	105.463,40
	500.410,36	646.798,88

El detalle de las compras efectuadas por la Fundación durante el ejercicio 2014, atendiendo a su procedencia, es el siguiente:

	Nacional	Intracomunitarias	Importaciones	Total
Compras	56.674,54	12.430,94	0,00	69.105,48

El detalle de las compras efectuadas por la Fundación durante el ejercicio 2013, atendiendo a su procedencia, fue el siguiente:

	Nacional	Intracomunitarias	Importaciones	Total
Compras	84.154,55	6.408,35	0,00	90.562,90

Gastos de personal

	Euros	
	2014	2013
Sueldos y salarios	998.474,87	893.480,42
Seguros Sociales	300.275,08	281.305,07
Otros gastos sociales	3.122,60	1.756,50
	1.301.872,55	1.176.541,99

Otros resultados

Se corresponden principalmente con regularizaciones de saldos de terceros.

Nota 18. Provisiones y contingencias

No existen, al cierre del ejercicio, pasivos que resulten indeterminados respecto a su importe o a la fecha en que se cancelarán para que puedan considerarse provisiones.

Al 31 de diciembre de 2014, la Fundación mantiene un riesgo por avales para responder de las obligaciones por importe de 1.610.306,76 euros. De este importe, 1.603.127,57 euros corresponden a la inversión por el Parque Tecnológico y el resto viene derivado del cumplimiento de los convenios de investigación.



Al 31 de diciembre de 2013, la Fundación mantiene un riesgo por avales para responder de las obligaciones por importe de 1.590.393,69 euros. De este importe, 1.571.492,50 euros corresponden a la inversión por el Parque Tecnológico y el resto viene derivado del cumplimiento de los convenios de investigación.

Nota 19. Información sobre medio ambiente y derechos de emisión de gases de efecto invernadero

No existen, al cierre del ejercicio, contingencias abiertas relacionadas con la protección y mejora del medioambiente, así como tampoco existen compromisos de inversiones futuras en materia medioambiental, ni responsabilidades de naturaleza medioambiental, ni compensaciones pendientes de recibir al respecto.

La Fundación no ha recibido subvención de naturaleza medioambiental ni ingresos como consecuencia de actividades relacionadas con el medioambiente.

La Fundación no tiene ninguna obligación ni derecho relativo a emisión de gases de efecto invernadero.

Nota 20. Retribuciones a largo plazo al personal

La Fundación no tiene compromisos de retribución a largo plazo a su personal.

Nota 21. Subvenciones de Capital

En el ejercicio 2014 la Fundación no ha recibido ni mantiene saldos en concepto de subvenciones de capital.

La información sobre las subvenciones recibidas por la Fundación, las cuales forman parte del Patrimonio neto, así como de los resultados imputados a la cuenta de resultados procedentes de las mismas, correspondiente al ejercicio anterior es la siguiente:

(Véase siguiente página)

Ejercicio 2013

	Ámbito	Saldo inicial	Aumento	Traspaso a Resultados	Saldo Final
Gobierno de Cantabria	Ámbito Autónómico	3.402,83	0,00	-3.402,83	0,00
Universidad de Cantabria	Ámbito Autónómico	5.388,76	0,00	-5.388,76	0,00
Consejería de Economía	Ámbito Autónómico	0,02	0,00	-0,02	0,00
		8.791,61	0,00	-8.791,61	0,00

Estos importes corresponden a la financiación de inversiones asociadas a la convocatoria de Parques Tecnológicos así como la financiación por parte de la Consejería de Economía de distintos proyectos de interés tecnológico para la región.

Al cierre del ejercicio 2014, igual que al cierre del 2013, la Fundación había cumplido con todos los requisitos necesarios para la percepción y disfrute de las subvenciones detalladas anteriormente.

Nota 22. Fusiones entre entidades no lucrativas y combinación de negocios

La Fundaciones no ha realizado operaciones de combinación de negocios ni en el ejercicio ni en el ejercicio anterior.

Nota 23. Negocios conjuntos

La Fundaciones no mantiene intereses en negocios conjuntos ni en el ejercicio ni en el ejercicio anterior.

Nota 24. Actividad de la Fundación. Aplicación de Elementos Patrimoniales a Fines Propios. Gastos de Administración


24.1 Actividad de la Entidad

Datos correspondientes al ejercicio 2014:

I. Actividades Realizadas

(Véase siguiente página)

Actividad 1: GESTIÓN DE CONVENIOS DE I+D+I



A) Identificación.

Denominación de la actividad	Proyectos I+D
Tipo de actividad	Propia
Identificación de la actividad por sectores	Investigación
Lugar de desarrollo de la actividad	Cantabria

Descripción detallada de la actividad prevista.

El Servicio de Gestión de Convenios de I+D+i es el encargado de la gestión administrativa de la I+D+i en la Fundación. Entre sus funciones, destacar:

1. Formalización de proyectos y convenios de investigación.
2. Gestión económica de dichos convenios, así como las distintas actuaciones derivadas del mismo.

B) Recursos humanos empleados en la actividad.


Tipo	Número		Nº horas/año	
	Previsto	Realizado	Previsto	Realizado
Personal asalariado	5	4	9.000	7.200
Personal con contrato de servicios				
Personal voluntario				

C) Beneficiarios o usuarios de la actividad.

Tipo	Número	
	Previsto	Indeterminado
Personas físicas		X
Personas jurídicas		X

D) Recursos económicos empleados en la actividad.

Gastos/Inversiones	Gestión Convenios I+D	
	Previsto	Realizado
Gastos por ayudas y otros	120.802,52	44.951,41
a) Ayudas monetarias	120.802,52	44.951,41
b) Ayudas no monetarias	-	-
c) Gastos por colaboraciones y órganos de gobierno	-	-
Variación de existencias de productos terminados y en curso de fabricación	-	-
Aprovisionamientos	1.853,74	2.079,38
Gastos de personal	132.255,56	134.718,26
Otros gastos de explotación	15.434,45	-206.601,00
Amortización del Inmovilizado	169,73	599,56
Deterioro y resultado por enajenación de inmovilizado	-	-
Gastos financieros	-	-



Variaciones de valor razonable en instrumentos financieros	-	
Diferencias de cambio	-	
Deterioro y resultado por enajenaciones de instrumentos financieros	-	
Impuestos sobre beneficios	-	
Subtotal gastos	270.516,30	-24.252,39
Adquisiciones de Inmovilizado (excepto Bienes Patrimonio Histórico)	-	-
Adquisiciones Bienes Patrimonio Histórico	-	-
Cancelación deuda no comercial	-	-
Subtotal inversiones	0,00	0,00
TOTAL RECURSOS EMPLEADOS	270.516,30	-24.252,39

E) Objetivos e indicadores de la realización de la actividad.

No aplica

Actividad 2: CONVENIOS DE I+D+I

A) Identificación.

Denominación de la actividad	Proyectos I+D
Tipo de actividad	Propia
Identificación de la actividad por sectores	Investigación
Lugar de desarrollo de la actividad	Cantabria

Descripción detallada de la actividad prevista.

Una de las funciones de la FLTQ es actuar de soporte a los Grupos de I+D de la Universidad de Cantabria que lo demanden en la gestión de convenios de I+D


Como consecuencia de esta gestión, todos los trámites relacionados con dichos convenios generan unos ingresos y gastos que deben de ser incorporados al resultado de la FLTQ.

B) Recursos humanos empleados en la actividad.

Tipo	Número		Nº horas/año	
	Previsto	Realizado	Previsto	Realizado
Personal asalariado	25	47	41.400	77.850
Personal con contrato de servicios	-	-	-	-
Personal voluntario	-	-	-	-

C) Beneficiarios o usuarios de la actividad.

Tipo	Número	
	Previsto	Indeterminado
Personas físicas		X
Personas jurídicas		X



D) Recursos económicos empleados en la actividad.

Gastos/Inversiones	Convenios I+D	
	Previsto	Realizado
Gastos por ayudas y otros	-	800,00
a) Ayudas monetarias	-	800,00
b) Ayudas no monetarias	-	-
c) Gastos por colaboraciones y órganos de gobierno	-	-
Variación de existencias de productos terminados y en curso de fabricación	-	83.988,28
Aprovisionamientos	499.501,47	490.931,51
Gastos de personal	649.418,59	962.731,02
Otros gastos de explotación	830.962,89	1.221.237,71
Amortización del Inmovilizado	45.923,17	38.158,55
Deterioro y resultado por enajenación de inmovilizado	-	-
Gastos financieros	-	223,96
Variaciones de valor razonable en instrumentos financieros	-	-
Diferencias de cambio	-	-
Deterioro y resultado por enajenaciones de instrumentos financieros	-	-
Impuestos sobre beneficios	-	-
Subtotal gastos	2.025.805,12	2.798.071,03
Adquisiciones de Inmovilizado (excepto Bienes Patrimonio Histórico)	45.923,17	33.505,38
Adquisiciones Bienes Patrimonio Histórico	-	-
Cancelación deuda no comercial	-	-
Subtotal inversiones	45.923,17	33.505,38
TOTAL RECURSOS EMPLEADOS	2.071.728,29	2.831.576,41

E) Objetivos e indicadores de la realización de la actividad.


Objetivo	Indicador	Cuantificación	
		Previsto	Realizado
Proyectos I+D	Número de convenios I+D con Empresas	30	24
Contratación	Presupuesto Contratado	1.850.000	853.734,26

Actividad 3: CENTRO DE DESARROLLO TECNOLÓGICO DE LA UNIVERSIDAD DE CANTABRIA

A) Identificación.

Denominación de la actividad	CDTUC
Tipo de actividad	Mercantil
Identificación de la actividad por sectores	Investigación
Lugar de desarrollo de la actividad	Cantabria

Descripción detallada de la actividad prevista.



El Centro de Desarrollo Tecnológico de la Universidad de Cantabria (CDTUC) se puso en marcha con el objetivo de incentivar la transferencia de resultados técnicos desde la Universidad al sector empresarial, facilitar la creación o asentamiento de nuevas empresas de base tecnológica, y en general contribuir al Desarrollo Tecnológico de nuestra Región promoviendo la innovación en la industria y en los servicios. El CDTUC constituye un espacio destinado a la innovación en el que se han instalado tanto empresas de base tecnológica como grupos de investigación con una cultura de colaboración en el desarrollo de proyectos de I+D conjuntos.

B) Recursos humanos empleados en la actividad.


Tipo	Número		Nº horas/año	
	Previsto	Realizado	Previsto	Realizado
Personal asalariado	1	2	1.800	3.600
Personal con contrato de servicios	-	-	-	-
Personal voluntario	-	-	-	-

C) Beneficiarios o usuarios de la actividad.

Tipo	Número	
	Previsto	Realizado
Personas físicas	-	-
Personas jurídicas	33	34
a) Empresas	24	25
b) Grupos I+D	5	5
c) Entidades apoyo I+D	4	4

D) Recursos económicos empleados en la actividad.

Gastos/Inversiones	Gestión Convenios I+D	
	Previsto	Realizado
Gastos por ayudas y otros	-	-
a) Ayudas monetarias	-	-
b) Ayudas no monetarias	-	-
c) Gastos por colaboraciones y órganos de gobierno	-	-
Variación de existencias de productos terminados y en curso de fabricación	-	-
Aprovisionamientos	1.214,17	525,99
Gastos de personal	128.420,39	79.923,44
Otros gastos de explotación	105.672,23	128.252,46
Amortización del Inmovilizado	189,62	290,68
Deterioro y resultado por enajenación de inmovilizado	-	-
Gastos financieros	-	-
Variaciones de valor razonable en instrumentos financieros	-	-
Diferencias de cambio	-	-
Deterioro y resultado por enajenaciones de instrumentos financieros	-	-
Impuestos sobre beneficios	-	-



Subtotal gastos	235.496,41	208.992,57
Adquisiciones de Inmovilizado (excepto Bienes Patrimonio Histórico)	-	-
Adquisiciones Bienes Patrimonio Histórico	-	-
Cancelación deuda no comercial	-	-
Subtotal inversiones	0,00	0,00
TOTAL RECURSOS EMPLEADOS	235.496,41	208.992,57

E) Objetivos e indicadores de la realización de la actividad.

Objetivo	Indicador	Cuantificación	
		Previsto	Realizado
Ocupación	% ocupación	71%	60%
Ocupación	Número de Empresas	24	25
Ocupación	Número Grupos I+D	5	5
Ocupación	Número Entidades Apoyo I+D	4	4
Ingresos Canon	Facturación Canon	229.648,62	190.851,00

Actividad 4: GESTION DE PARQUES TECNOLOGICOS

A) Identificación.

Denominación de la actividad	PARQUET 2002 Y 2003
Tipo de actividad	Mercantil
Identificación de la actividad por sectores	Investigación
Lugar de desarrollo de la actividad	Cantabria

Descripción detallada de la actividad prevista.

Gestión de las ayudas recibidas durante los años 2002- 2003 por parte del Ministerio de Ciencia y Tecnología destinadas a dotar de equipamiento científico y técnico a los distintos grupos de I+D de la Universidad de Cantabria.

B) Recursos humanos empleados en la actividad.


No aplica

C) Beneficiarios o usuarios de la actividad.

Tipo	Número	
	Previsto	Indeterminado
Personas físicas		X
Personas jurídicas		X

D) Recursos económicos empleados en la actividad.

Gastos/Inversiones	Gestión Convenios I+D	
	Previsto	Realizado
Gastos por ayudas y otros	-	-
a) Ayudas monetarias	-	-



b) Ayudas no monetarias	-	-
c) Gastos por colaboraciones y órganos de gobierno	-	-
Variación de existencias de productos terminados y en curso de fabricación	-	-
Aprovisionamientos	-	-
Gastos de personal	-	-
Otros gastos de explotación	-	-
Amortización del Inmovilizado	-	-
Deterioro y resultado por enajenación de inmovilizado	-	-
Gastos financieros	8.614,58	9.682,45
Variaciones de valor razonable en instrumentos financieros	-	-
Diferencias de cambio	-	-
Deterioro y resultado por enajenaciones de instrumentos financieros	-	-
Impuestos sobre beneficios	-	-
Subtotal gastos	8.614,58	9.682,45
Adquisiciones de Inmovilizado (excepto Bienes Patrimonio Histórico)	-	-
Adquisiciones Bienes Patrimonio Histórico	-	-
Cancelación deuda no comercial	-	-
Subtotal inversiones	0,00	0,00
TOTAL RECURSOS EMPLEADOS	8.614,58	9.682,45

E) Objetivos e indicadores de la realización de la actividad.

No aplica

Actividad 5: GESTION DE PROGRAMAS Y REDES

A) Identificación.

Denominación de la actividad	REDES
Tipo de actividad	Mercantil
Identificación de la actividad por sectores	Investigación
Lugar de desarrollo de la actividad	Cantabria

Descripción detallada de la actividad prevista.

La Fundación Torres Quevedo forma parte de distintas redes tanto nacionales como internacionales.

- **Red Emprendia.** La FLTQ, está integrada en la Red Emprendia, Red Universitaria Iberoamericana de Incubación de empresas y cuyo objetivo es hacer de la tercera misión de la universidad un eje de actuación estratégico en España e Iberoamérica en el campo de la economía del conocimiento y el pensamiento.

A través de esta red se trata de dinamizar e incrementar la relación entre la universidad y la empresa y fomentar la cultura emprendedora.

En la Red Emprendia participan un total de 12 Universidades de España e Iberoamérica lo que permite el enriquecimiento mutuo, el intercambio de experiencias, investigaciones, así como la movilidad de los investigadores y docentes.



- **Asociación de Parques Científicos y Tecnológicos (APTE).** La APTE una pieza clave del Sistema de Ciencia - Tecnología - Empresa de España. Sus miembros son parques científicos y tecnológicos que están ubicados en 17 comunidades autónomas diferentes. Cada día más las empresas e instituciones que en ellos se ubican son el mejor referente del sistema de innovación español.

La diversidad de los promotores de estos parques (comunidades autónomas, ayuntamientos, universidades, empresas privadas y públicas) hacen que la APTE sea una red de la innovación que trabaja en red.

B) Recursos humanos empleados en la actividad.

Tipo	Número		Nº horas/año	
	Previsto	Realizado	Previsto	Realizado
Personal asalariado	1	1	1.800	1.800
Personal con contrato de servicios	-	-	-	-
Personal voluntario	-	-	-	-


C) Beneficiarios o usuarios de la actividad.

Tipo	Número	
	Previsto	Indeterminado
Personas físicas		X
Personas jurídicas		X

D) Recursos económicos empleados en la actividad.

Gastos/Inversiones	Gestión Convenios I+D	
	Previsto	Realizado
Gastos por ayudas y otros	-	-
a) Ayudas monetarias	-	-
b) Ayudas no monetarias	-	-
c) Gastos por colaboraciones y órganos de gobierno	-	-
Variación de existencias de productos terminados y en curso de fabricación	-	-
Aprovisionamientos	405,73	175,31
Gastos de personal	32.043,01	38.994,60
Otros gastos de explotación	7.248,43	6.804,13
Amortización del Inmovilizado	-	-
Deterioro y resultado por enajenación de inmovilizado	-	-
Gastos financieros	-	-
Variaciones de valor razonable en instrumentos financieros	-	-
Diferencias de cambio	-	-
Deterioro y resultado por enajenaciones de instrumentos financieros	-	-
Impuestos sobre beneficios	-	-
Subtotal gastos	40.697,17	45.974,04
Adquisiciones de Inmovilizado (excepto Bienes Patrimonio Histórico)	-	-
Adquisiciones Bienes Patrimonio Histórico	-	-

Cancelación deuda no comercial	-	
Subtotal inversiones	0,00	
TOTAL RECURSOS EMPLEADOS	40.697,17	



E) Objetivos e indicadores de la realización de la actividad.

No aplica

Actividad 6: AREA DE GESTIÓN DE CONGRESOS, ENCUENTROS, SEMINARIOS, JORNADAS Y CURSOS

A) Identificación.

Denominación de la actividad	CONGRESOS
Tipo de actividad	Mercantil
Identificación de la actividad por sectores	Investigación
Lugar de desarrollo de la actividad	Cantabria

Descripción detallada de la actividad prevista.

Una de las funciones de la FLTQ es actuar de soporte a los Grupos de I+D de la Universidad de Cantabria que lo demanden en la gestión de congresos científicos en el ámbito Universitario.

Como consecuencia de esta gestión, todos los trámites relacionados con dichos congresos generan unos ingresos y gastos que deben de ser incorporados al resultado de la FLTQ.

B) Recursos humanos empleados en la actividad.


Tipo	Número		Nº horas/año	
	Previsto	Realizado	Previsto	Realizado
Personal asalariado	2	2	3.600	3.600
Personal con contrato de servicios				
Personal voluntario				

C) Beneficiarios o usuarios de la actividad.

Tipo	Número	
	Previsto	Realizado
Personas físicas	1.700 Inscritos	1.397
Personas jurídicas	-	-

D) Recursos económicos empleados en la actividad

Gastos/Inversiones	Gestión Convenios I+D	
	Previsto	Realizado
Gastos por ayudas y otros	-	-
a) Ayudas monetarias	-	-
b) Ayudas no monetarias	-	-
c) Gastos por colaboraciones y órganos de gobierno	-	-
Variación de existencias de productos terminados y en curso de fabricación	-	-



Aprovisionamientos	405,73	326,80
Gastos de personal	29.456,86	58.364,06
Otros gastos de explotación	3.282,15	-15.042,35
Amortización del Inmovilizado	-	-
Deterioro y resultado por enajenación de inmovilizado	-	-
Gastos financieros	-	-
Variaciones de valor razonable en instrumentos financieros	-	-
Diferencias de cambio	-	-
Deterioro y resultado por enajenaciones de instrumentos financieros	-	-
Impuestos sobre beneficios	-	-
Subtotal gastos	33.144,74	43.446,51
Adquisiciones de Inmovilizado (excepto Bienes Patrimonio Histórico)	-	-
Adquisiciones Bienes Patrimonio Histórico	-	-
Cancelación deuda no comercial	-	-
Subtotal inversiones	0,00	0,00
TOTAL RECURSOS EMPLEADOS	33.144,74	43.446,51

E) Objetivos e indicadores de la realización de la actividad.

Objetivo	Indicador	Cuantificación	
		Previsto	Realizado
Facturación	Ingresos Inscripciones	26.000	17.725,75
Congresos Celebrado	Numero de Congresos	7	5
Jornadas Celebradas	Número de Jornadas	10	6

Actividad 7: SERVICIO CARACTERIZACIÓN DE MATERIALES

A) Identificación.

Denominación de la actividad	SERCAMAT
Tipo de actividad	Mercantil
Identificación de la actividad por sectores	Investigación
Lugar de desarrollo de la actividad	Cantabria

Descripción detallada de la actividad prevista.


El Servicio de Caracterización de Materiales (SERCAMAT), inaugurado en julio de 2004, cuenta con equipamiento de última generación capaz de llevar a cabo la caracterización físico-química y estructural de cualquier tipo de material. De esta manera los equipos que componen el Servicio permiten realizar un control de calidad exhaustivo tanto de materias primas como de producto terminado.

El objetivo principal del SERCAMAT es el de colaborar con empresas, grupos de investigación de la Universidad y otros Centros de Investigación en el desarrollo de actividades de I+D+i tanto de carácter básico como aplicado.

B) Recursos humanos empleados en la actividad.

Tipo	Número		Nº horas/año	
	Previsto	Realizado	Previsto	Realizado

Personal asalariado	1	1	1.800
Personal con contrato de servicios			
Personal voluntario			



C) Beneficiarios o usuarios de la actividad.

Tipo	Número	
	Previsto	Realizado
Personas físicas		
Personas jurídicas	35	26
a) Empresas	30	21
b) Grupos I+D	5	5


D) Recursos económicos empleados en la actividad.

Gastos/Inversiones	Convenios I+D	
	Previsto	Realizado
Gastos por ayudas y otros	-	-
a) Ayudas monetarias	-	-
b) Ayudas no monetarias	-	-
c) Gastos por colaboraciones y órganos de gobierno	-	-
Variación de existencias de productos terminados y en curso de fabricación	-	-
Aprovisionamientos	4.203,86	6.471,37
Gastos de personal	21.761,24	27.141,16
Otros gastos de explotación	12.877,18	21.591,56
Amortización del Inmovilizado	83,69	83,69
Deterioro y resultado por enajenación de inmovilizado	-	-
Gastos financieros	-	-
Variaciones de valor razonable en instrumentos financieros	-	-
Diferencias de cambio	-	-
Deterioro y resultado por enajenaciones de instrumentos financieros	-	-
Impuestos sobre beneficios	-	-
Subtotal gastos	38.925,97	55.287,78
Adquisiciones de Inmovilizado (excepto Bienes Patrimonio Histórico)	-	-
Adquisiciones Bienes Patrimonio Histórico	-	-
Cancelación deuda no comercial	-	-
Subtotal inversiones	0,00	0,00
TOTAL RECURSOS EMPLEADOS	38.925,97	55.287,78

E) Objetivos e indicadores de la realización de la actividad.


Objetivo	Indicador	Cuantificación	
		Previsto	Realizado
Ingresos	Facturación Clientes	34.039,71	37.298,67
Ingresos	Facturación Convenios	5.000	-
Clientes	Número de Empresas Clientes	30	21
Clientes	Número Grupos UC clientes	5	5


Proyectos I+D	Número Proyecto I+D con grupos UC	1	1
Proyectos I+D	Convenios con Empresas	2	1



II. Recursos Económicos Totales Empleados por la Fundación

Gastos/Inversiones	Proyectos I+D	Convenios I+D			CDTUC	Gestión Parques Tecnológicos	Gestión Redes	Congresos	SERCAMAT	TOTAL ACTIVIDAD
		Convenios I+D	Proyectos Propios I+D	Cursos y Congresos						
Gastos por ayudas y otros	44.951,41			800,00						45.751,41
a) Ayudas monetarias	44.951,41			800,00						45.751,41
b) Ayudas no monetarias										
c) Gastos por colaboraciones y órganos de gobierno										
Variación de existencias de productos terminados y en curso de fabricación		83.988,28								83.988,28
Aprovisionamientos	2.079,38	437.102,31	29.275,02	24.554,18	525,99	175,31	226,80	6.471,37		500.410,36
Gastos de personal	134.718,26	655.464,46	288.595,19	18.671,37	79.923,44	38.994,60	58.364,06	27.141,16		1.301.872,54
Otros gastos de explotación	-206.601,00	744.387,57	123.616,08	353.234,06	128.252,46	6.804,13	-15.144,35	21.591,56		1.156.140,51
Amortización del Inmovilizado	599,56	25.119,90	1.680,60	11.358,05	290,68			83,69		39.132,48
Deterioro y resultado por enajenación de inmovilizado										
Gastos financieros		201,48	22,48			9.682,45				9.906,41
Variaciones de valor razonable en instrumentos financieros										
Diferencias de cambio										
Deterioro y resultado por enajenaciones de instrumentos financieros										
Impuestos sobre beneficios										
Subtotal gastos	-24.252,39	1.946.264,00	443.189,37	408.617,66	208.992,57	9.682,45	43.446,51	55.287,78		3.137.201,99
Adquisiciones de Inmovilizado (excepto Bienes Patrimonio Histórico)		21.150,01	1.680,60	10.674,77						33.505,38
Adquisiciones Bienes Patrimonio Histórico										0,00
Cancelación deuda no comercial										0,00
Subtotal inversiones	0,00	21.150,01	1.680,60	10.674,77	0,00	0,00	0,00	0,00		33.505,38
TOTAL RECURSOS EMPLEADOS	-24.252,39	1.967.414,01	444.869,97	419.292,43	208.992,57	9.682,45	43.446,51	55.287,78		3.170.707,37





Handwritten signature or mark.

III. Recursos Económicos Totales Obtenidos por la Fundación

A) Ingresos obtenidos por la Fundación

INGRESOS	Previsto	Realizado
Rentas y otros ingresos derivados del patrimonio	-	-
Ventas y prestaciones de servicios de las actividades propias	-	-
Ingresos ordinarios de las actividades mercantiles	3.482.627,17	2.472.282,83
Subvenciones del sector público	37.034,15	163.047,17
Aportaciones privadas	-	-
Otros tipos de ingresos	47.634,27	72.800,71
TOTAL INGRESOS PREVISTOS	3.567.295,59	2.708.130,71



Datos correspondientes al ejercicio 2013:

IV. Actividades Realizadas

Actividad 1: **GESTIÓN DE CONVENIOS DE I+D+I**

A) Identificación.

Denominación de la actividad	Proyectos I+D
Tipo de actividad	Propia
Identificación de la actividad por sectores	Investigación
Lugar de desarrollo de la actividad	Cantabria

Descripción detallada de la actividad prevista.

El Servicio de Gestión de Convenios de I+D+i es el encargado de la gestión administrativa de la I+D+i en la Fundación. Entre sus funciones, destacar:

3. Formalización de proyectos y convenios de investigación.
4. Gestión económica de dichos convenios, así como las distintas actuaciones derivadas del mismo.


B) Recursos humanos empleados en la actividad.

Tipo	Número		Nº horas/año	
	Previsto	Realizado	Previsto	Realizado
Personal asalariado	4	4	7.200	7.200
Personal con contrato de servicios				
Personal voluntario				

C) Beneficiarios o usuarios de la actividad.

Tipo	Número	
	Previsto	Indeterminado

Personas físicas		X
Personas jurídicas		X



D) Recursos económicos empleados en la actividad

Gastos/Inversiones	Gestión Convenios I+D	
	Previsto	Realizado
Gastos por ayudas y otros	93.613,54	125.135,22
a) Ayudas monetarias	93.613,54	125.135,22
b) Ayudas no monetarias	-	-
c) Gastos por colaboraciones y órganos de gobierno	-	-
Variación de existencias de productos terminados y en curso de fabricación	-	-
Aprovisionamientos	19.066,74	11.595,59
Gastos de personal	130.190,86	120.075,51
Otros gastos de explotación	22.525,67	-91.438,63
Amortización del Inmovilizado	2.298,07	1.860,16
Deterioro y resultado por enajenación de inmovilizado	-	-
Gastos financieros	2.500,00	470,68
Variaciones de valor razonable en instrumentos financieros	-	-
Diferencias de cambio	-	-
Deterioro y resultado por enajenaciones de instrumentos financieros	-	-
Impuestos sobre beneficios	-	-
Subtotal gastos	270.194,88	167.698,53
Adquisiciones de Inmovilizado (excepto Bienes Patrimonio Histórico)	-	-
Adquisiciones Bienes Patrimonio Histórico	-	-
Cancelación deuda no comercial	-	-
Subtotal inversiones	0,00	0,00
TOTAL RECURSOS EMPLEADOS	270.194,88	167.698,53

E) Objetivos e indicadores de la realización de la actividad.

Objetivo	Indicador	Cuantificación


Actividad 2: CONVENIOS DE I+D+I

A) Identificación.

Denominación de la actividad	Proyectos I+D
Tipo de actividad	Propia
Identificación de la actividad por sectores	Investigación
Lugar de desarrollo de la actividad	Cantabria

Descripción detallada de la actividad prevista.





Una de las funciones de la FLTQ es actuar de soporte a los Grupos de I+D de la Universidad de Cantabria que lo demanden en la gestión de convenios de I+D

Como consecuencia de esta gestión, todos los trámites relacionados con dichos convenios generan unos ingresos y gastos que deben de ser incorporados al resultado de la FLTQ.

B) Recursos humanos empleados en la actividad.

Tipo	Número		Nº horas/año	
	Previsto	Realizado	Previsto	Realizado
Personal asalariado	25	48	41.400	86.400
Personal con contrato de servicios	-	-	-	-
Personal voluntario	-	-	-	-

C) Beneficiarios o usuarios de la actividad.

Tipo	Número	
	Previsto	Realizado
Personas físicas	-	-
Personas jurídicas	-	-

D) Recursos económicos empleados en la actividad.

Gastos/Inversiones	Convenios I+D	
	Previsto	Realizado
Gastos por ayudas y otros	-	411,41
a) Ayudas monetarias	-	411,41
b) Ayudas no monetarias	-	-
c) Gastos por colaboraciones y órganos de gobierno	-	-
Variación de existencias de productos terminados y en curso de fabricación	-	-
Aprovisionamientos	1.034.424,50	619.798,32
Gastos de personal	747.388,31	832.828,38
Otros gastos de explotación	1.061.367,99	1.384.138,11
Amortización del Inmovilizado	60.560,00	134.993,78
Deterioro y resultado por enajenación de inmovilizado	-	-
Gastos financieros	-	223,96
Variaciones de valor razonable en instrumentos financieros	-	-
Diferencias de cambio	-	-
Deterioro y resultado por enajenaciones de instrumentos financieros	-	-
Impuestos sobre beneficios	-	-
Subtotal gastos	2.903.740,80	2.972.393,96
Adquisiciones de Inmovilizado (excepto Bienes Patrimonio Histórico)	-	24.116,58
Adquisiciones Bienes Patrimonio Histórico	-	-
Cancelación deuda no comercial	-	-
Subtotal inversiones	0,00	24.116,58
TOTAL RECURSOS EMPLEADOS	2.903.740,80	2.996.510,54

E) Objetivos e indicadores de la realización de la actividad.

Objetivo	Indicador	Cuantificación	
		Previsto	Realizado
Proyectos I+D	Número de convenios I+D con Empresas	35	23
Contratación	Presupuesto Contratado	2.650.000	1.576.176,72



Actividad 3: CENTRO DE DESARROLLO TECNOLÓGICO DE LA UNIVERSIDAD DE CANTABRIA

A) Identificación.

Denominación de la actividad	CDTUC
Tipo de actividad	Mercantil
Identificación de la actividad por sectores	Investigación
Lugar de desarrollo de la actividad	Cantabria

Descripción detallada de la actividad prevista.

El Centro de Desarrollo Tecnológico de la Universidad de Cantabria (CDTUC) se puso en marcha con el objetivo de incentivar la transferencia de resultados técnicos desde la Universidad al sector empresarial, facilitar la creación o asentamiento de nuevas empresas de base tecnológica, y en general contribuir al Desarrollo Tecnológico de nuestra Región promoviendo la innovación en la industria y en los servicios. El CDTUC constituye un espacio destinado a la innovación en el que se han instalado tanto empresas de base tecnológica como grupos de investigación con una cultura de colaboración en el desarrollo de proyectos de I+D conjuntos.

B) Recursos humanos empleados en la actividad.


Tipo	Número		Nº horas/año	
	Previsto	Realizado	Previsto	Realizado
Personal asalariado	2	2	3.600	3.600
Personal con contrato de servicios	-	-	-	-
Personal voluntario	-	-	-	-

C) Beneficiarios o usuarios de la actividad.

Tipo	Número	
	Previsto	Realizado
Personas físicas	-	-
Personas jurídicas	34	33
d) Empresas	25	23
e) Grupos I+D	5	6
f) Entidades apoyo I+D	4	4

D) Recursos económicos empleados en la actividad.

Gastos/Inversiones	Gestión Convenios I+D	
	Previsto	Realizado



Gastos por ayudas y otros	-	-
a) Ayudas monetarias	-	-
b) Ayudas no monetarias	-	-
c) Gastos por colaboraciones y órganos de gobierno	-	-
Variación de existencias de productos terminados y en curso de fabricación	-	-
Aprovisionamientos	1.349,17	4.727,15
Gastos de personal	107.893,43	86.470,95
Otros gastos de explotación	128.261,71	154.679,05
Amortización del Inmovilizado	290,68	290,68
Deterioro y resultado por enajenación de inmovilizado	-	-
Gastos financieros	-	-
Variaciones de valor razonable en instrumentos financieros	-	-
Diferencias de cambio	-	-
Deterioro y resultado por enajenaciones de instrumentos financieros	-	-
Impuestos sobre beneficios	-	-
Subtotal gastos	237.794,99	226.167,83
Adquisiciones de Inmovilizado (excepto Bienes Patrimonio Histórico)	-	-
Adquisiciones Bienes Patrimonio Histórico	-	-
Cancelación deuda no comercial	-	-
Subtotal inversiones	0,00	0,00
TOTAL RECURSOS EMPLEADOS	237.794,99	226.167,83

E) Objetivos e indicadores de la realización de la actividad.

Objetivo	Indicador	Cuantificación	
		Previsto	Realizado
Ocupación	% ocupación	75%	75%
Ocupación	Número de Empresas	25	23
Ocupación	Número Grupos I+D	5	6
Ocupación	Número Entidades Apoyo I+D	4	4
Ingresos Canon	Facturación Canon	209.575	231.143,97

Actividad 4: GESTION DE PARQUES TECNOLOGICOS


A) Identificación.

Denominación de la actividad	PARQUET 2002 Y 2003
Tipo de actividad	Mercantil
Identificación de la actividad por sectores	Investigación
Lugar de desarrollo de la actividad	Cantabria

Descripción detallada de la actividad prevista.

B) Recursos humanos empleados en la actividad.

Tipo	Número		Nº horas/año:	
	Previsto	Realizado	Previsto	Realizado
Personal asalariado	-	-	-	-
Personal con contrato de servicios	-	-	-	-
Personal voluntario	-	-	-	-



C) Beneficiarios o usuarios de la actividad.

Tipo	Número	
	Previsto	Indeterminado
Personas físicas		
Personas jurídicas		

D) Recursos económicos empleados en la actividad.

Gastos/Inversiones	Gestión Convenios I+D	
	Previsto	Realizado
Gastos por ayudas y otros	-	-
a) Ayudas monetarias	-	-
b) Ayudas no monetarias	-	-
c) Gastos por colaboraciones y órganos de gobierno	-	-
Variación de existencias de productos terminados y en curso de fabricación	-	-
Aprovisionamientos	-	-
Gastos de personal	-	-
Otros gastos de explotación	-	-
Amortización del Inmovilizado	8.802,15	8.920,35
Deterioro y resultado por enajenación de inmovilizado	-	-
Gastos financieros	8.066,50	8.478,30
Variaciones de valor razonable en instrumentos financieros	-	-
Diferencias de cambio	-	-
Deterioro y resultado por enajenaciones de instrumentos financieros	-	-
Impuestos sobre beneficios	-	-
Subtotal gastos	16.868,65	17.398,65
Adquisiciones de Inmovilizado (excepto Bienes Patrimonio Histórico)	-	-
Adquisiciones Bienes Patrimonio Histórico	-	-
Cancelación deuda no comercial	-	-
Subtotal inversiones	0,00	0,00
TOTAL RECURSOS EMPLEADOS	16.868,65	17.398,65


E) Objetivos e indicadores de la realización de la actividad.

Objetivo	Indicador	Cuantificación	
		Previsto	Realizado

Actividad 5: GESTION DE PROGRAMAS Y REDES

A) Identificación.

Denominación de la actividad	REDES
Tipo de actividad	Mercantil
Identificación de la actividad por sectores	Investigación
Lugar de desarrollo de la actividad	Cantabria



Descripción detallada de la actividad prevista.

La Fundación Torres Quevedo forma parte de distintas redes tanto nacionales como internacionales.

- Red Emprendia.** La FLTQ, está integrada en la Red Emprendia, Red Universitaria Iberoamericana de Incubación de empresas y cuyo objetivo es hacer de la tercera misión de la universidad un eje de actuación estratégico en España e Iberoamérica en el campo de la economía del conocimiento y el pensamiento.

A través de esta red se trata de dinamizar e incrementar la relación entre la universidad y la empresa y fomentar la cultura emprendedora.

En la Red Emprendia participan un total de 12 Universidades de España e Iberoamérica lo que permite el enriquecimiento mutuo, el intercambio de experiencias, investigaciones, así como la movilidad de los investigadores y docentes.
- Asociación de Parques Científicos y Tecnológicos (APTE).** La APTE una pieza clave del Sistema de Ciencia - Tecnología - Empresa de España. Sus miembros son parques científicos y tecnológicos que están ubicados en 17 comunidades autónomas diferentes. Cada día más, las empresas e instituciones que en ellos se ubican son el mejor referente del sistema de innovación español.

La diversidad de los promotores de estos parques (comunidades autónomas, ayuntamientos, universidades, empresas privadas y públicas) hacen que la APTE sea una red de la innovación que trabaja en red.

B) Recursos humanos empleados en la actividad.

Tipo	Número		Nº horas/año	
	Previsto	Realizado	Previsto	Realizado
Personal asalariado	2	2	3.600	3.600
Personal con contrato de servicios	-	-	-	-
Personal voluntario	-	-	-	-

C) Beneficiarios o usuarios de la actividad.

Tipo	Número	
	Previsto	Indeterminado
Personas físicas		X
Personas jurídicas		X

D) Recursos económicos empleados en la actividad.

Gastos/Inversiones	Gestión Convenios I+D
---------------------------	------------------------------

	Previsto	Realizado
Gastos por ayudas y otros	-	-
a) Ayudas monetarias	-	-
b) Ayudas no monetarias	-	-
c) Gastos por colaboraciones y órganos de gobierno	-	-
Variación de existencias de productos terminados y en curso de fabricación	-	-
Aprovisionamientos	449,73	3.017,46
Gastos de personal	47.086,65	59.667,53
Otros gastos de explotación	5.899,33	37.812,67
Amortización del Inmovilizado	-	-
Deterioro y resultado por enajenación de inmovilizado	-	-
Gastos financieros	-	-
Variaciones de valor razonable en instrumentos financieros	-	-
Diferencias de cambio	-	-
Deterioro y resultado por enajenaciones de instrumentos financieros	-	-
Impuestos sobre beneficios	-	-
Subtotal gastos	53.435,71	100.497,66
Adquisiciones de Inmovilizado (excepto Bienes Patrimonio Histórico)	-	-
Adquisiciones Bienes Patrimonio Histórico	-	-
Cancelación deuda no comercial	-	-
Subtotal inversiones	0,00	0,00
TOTAL RECURSOS EMPLEADOS	53.435,71	100.497,66



E) Objetivos e indicadores de la realización de la actividad.

Objetivo	Indicador	Cuantificación	
		Previsto	Realizado

Actividad 6: AREA DE GESTIÓN DE CONGRESOS, ENCUENTROS, SEMINARIOS, JORNADAS Y CURSOS

A) Identificación.

Denominación de la actividad	CONGRESOS
Tipo de actividad	Mercantil
Identificación de la actividad por sectores	Investigación
Lugar de desarrollo de la actividad	Cantabria

Descripción detallada de la actividad prevista.

Una de las funciones de la FLTQ es actuar de soporte a los Grupos de I+D de la Universidad de Cantabria que lo demanden en la gestión de congresos científicos en el ámbito Universitario.

Como consecuencia de esta gestión, todos los trámites relacionados con dichos congresos generan unos ingresos y gastos que deben de ser incorporados al resultado de la FLTQ.

B) Recursos humanos empleados en la actividad.

Tipo	Número		Nº horas/año	
	Previsto	Realizado	Previsto	Realizado
Personal asalariado	2	2	3.600	3.600
Personal con contrato de servicios				
Personal voluntario				



C) Beneficiarios o usuarios de la actividad.

Tipo	Número	
	Previsto	Realizado
Personas físicas	-	-
Personas jurídicas	-	-


D) Recursos económicos empleados en la actividad.

Gastos/Inversiones	Gestión Convenios I+D	
	Previsto	Realizado
Gastos por ayudas y otros	-	-
a) Ayudas monetarias	-	-
b) Ayudas no monetarias	-	-
c) Gastos por colaboraciones y órganos de gobierno	-	-
Variación de existencias de productos terminados y en curso de fabricación	-	-
Aprovisionamientos	449,73	199,73
Gastos de personal	30.710,53	56.812,08
Otros gastos de explotación	4.722,50	-19.746,68
Amortización del Inmovilizado	-	-
Deterioro y resultado por enajenación de inmovilizado	-	-
Gastos financieros	-	-
Variaciones de valor razonable en instrumentos financieros	-	-
Diferencias de cambio	-	-
Deterioro y resultado por enajenaciones de instrumentos financieros	-	-
Impuestos sobre beneficios	-	-
Subtotal gastos	35.882,76	37.265,13
Adquisiciones de Inmovilizado (excepto Bienes Patrimonio Histórico)	-	-
Adquisiciones Bienes Patrimonio Histórico	-	-
Cancelación deuda no comercial	-	-
Subtotal inversiones	0,00	0,00
TOTAL RECURSOS EMPLEADOS	35.882,76	37.265,13

E) Objetivos e indicadores de la realización de la actividad.

Objetivo	Indicador	Cuantificación	
		Previsto	Realizado
Facturación	Ingresos Inscripciones	30.000	
Congresos Celebrado	Numero de Congresos	22	9
Jornadas Celebradas	Número de Jornadas	10	6

Actividad 7: SERVICIO CARACTERIZACIÓN DE MATERIALES



A) Identificación.

Denominación de la actividad	SERCAMAT
Tipo de actividad	Mercantil
Identificación de la actividad por sectores	Investigación
Lugar de desarrollo de la actividad	Cantabria

Descripción detallada de la actividad prevista.

El Servicio de Caracterización de Materiales (SERCAMAT), inaugurado en julio de 2004, cuenta con equipamiento de última generación capaz de llevar a cabo la caracterización físico-química y estructural de cualquier tipo de material. De esta manera los equipos que componen el Servicio permiten realizar un control de calidad exhaustivo tanto de materias primas como de producto terminado.

El objetivo principal del SERCAMAT es el de colaborar con empresas, grupos de investigación de la Universidad y otros Centros de Investigación en el desarrollo de actividades de I+D+i tanto de carácter básico como aplicado.

B) Recursos humanos empleados en la actividad.

Tipo	Número		Nº horas/año	
	Previsto	Realizado	Previsto	Realizado
Personal asalariado	1	1	1.800	1.800
Personal con contrato de servicios				
Personal voluntario				


C) Beneficiarios o usuarios de la actividad.

Tipo	Número	
	Previsto	Realizado
Personas físicas		
Personas jurídicas	30	36
c) Empresas	25	31
d) Grupos I+D	5	5

D) Recursos económicos empleados en la actividad


Gastos/Inversiones	Convenios I+D	
	Previsto	Realizado
Gastos por ayudas y otros	-	-
a) Ayudas monetarias	-	-
b) Ayudas no monetarias	-	-
c) Gastos por colaboraciones y órganos de gobierno	-	-
Variación de existencias de productos terminados y en curso de fabricación	-	-
Aprovisionamientos	4.424,86	7.460,63
Gastos de personal	20.935,48	20.687,54
Otros gastos de explotación	23.933,77	21.583,85

Amortización del Inmovilizado	83,69	
Deterioro y resultado por enajenación de inmovilizado	-	
Gastos financieros	-	
Variaciones de valor razonable en instrumentos financieros	-	
Diferencias de cambio	-	
Deterioro y resultado por enajenaciones de instrumentos financieros	-	-
Impuestos sobre beneficios	-	-
Subtotal gastos	49.377,80	49.815,71
Adquisiciones de Inmovilizado (excepto Bienes Patrimonio Histórico)	-	-
Adquisiciones Bienes Patrimonio Histórico	-	-
Cancelación deuda no comercial	-	-
Subtotal inversiones	0,00	0,00
TOTAL RECURSOS EMPLEADOS	49.377,80	49.815,71



E) Objetivos e indicadores de la realización de la actividad.


Objetivo	Indicador	Cuantificación	
		Previsto	Realizado
Ingresos	Facturación Clientes	37.000	44.952,84
Ingresos	Facturación Convenios	8.000	-
Clientes	Número de Empresas Clientes	25	31
Clientes	Número Grupos UC clientes	5	5
Proyectos I+D	Número Proyecto I+D con grupos UC	2	1
Proyectos I+D	Convenios con Empresas	3	1




4

II. Recursos Económicos Totales Empleados por la Fundación

Gastos/Inversiones	Proyectos I+D	Convenios I+D			CDTUC	Gestión Parques Tecnológicos	Gestión Redes	Congresos	SERCAMAT	TOTAL ACTIVIDAD
		Convenios I+D	Proyectos Propios I+D	Cursos y Congresos						
Gastos por ayudas y otros	125.135,22	411,41	0,00	0,00	0,00	0,00	0,00	0,00	125.546,63	
a) Ayudas monetarias	125.135,22	411,41							125.546,63	
b) Ayudas no monetarias										
c) Gastos por colaboraciones y órganos de gobierno										
Variación de existencias de productos terminados y en curso de fabricación										
Aprovisionamientos	11.595,59	438.239,16	165.626,12	4.727,15	3.017,46	199,73	7.460,63	646.798,88		
Gastos de personal	120.075,51	445.919,27	351.808,91	86.470,95	59.667,53	56.812,08	20.687,54	1.176.541,99		
Otros gastos de explotación	-91.438,63	842.176,86	84.150,65	134.679,05	37.812,67	-19.746,68	21.583,85	1.467.028,37		
Amortización del Inmovilizado	1.860,16	11.344,23	122.146,19	290,68	8.920,35		83,69	146.148,66		
Deterioro y resultado por enajenación de inmovilizado										
Gastos financieros	470,68	201,48	22,48		8.478,30			9.172,94		
Variaciones de valor razonable en instrumentos financieros										
Diferencias de cambio										
Deterioro y resultado por enajenaciones de instrumentos financieros										
Impuestos sobre beneficios										
Subtotal gastos	167.698,53	1.738.292,41	723.754,35	226.167,83	17.398,65	37.265,13	49.815,71	3.571.237,47		
Adquisiciones de Inmovilizado (excepto Bienes Patrimonio Histórico)		18.957,85	3.109,72					24.116,58		
Adquisiciones Bienes Patrimonio Histórico										
CANCELACIÓN deuda no comercial										
Subtotal inversiones	0,00	18.957,85	3.109,72	0,00	0,00	0,00	0,00	24.116,58		
TOTAL RECURSOS EMPLEADOS	167.698,53	1.757.250,26	726.864,07	226.167,83	17.398,65	37.265,13	49.815,71	3.595.354,05		





Handwritten signature or mark.


III. Recursos Económicos Totales Obtenidos por la Fundación

INGRESOS	Previsto	Realizado
Rentas y otros ingresos derivados del patrimonio	-	-
Ventas y prestaciones de servicios de las actividades propias	-	-
Ingresos ordinarios de las actividades mercantiles	3.482.627,17	2.082.501,02
Subvenciones del sector público	37.034,15	140.124,23
Aportaciones privadas	-	-
Otros tipos de ingresos	47.634,27	882.067,64
TOTAL INGRESOS PREVISTOS	3.567.295,59	3.104.692,89



24.2 Aplicación de elementos patrimoniales a fines propios

I. Grado de Cumplimiento del destino de rentas e ingresos



Handwritten signature or mark.

Ejercicio 2014

Tabla 1: Determinación Base de Cálculo

EJERCICIO	Resultado contable	Ajustes (+) del resultado contable			Ajustes (-) del resultado contable	Diferencia: BASE DEL ARTÍCULO 27 LEY 50/2002 (Artículo 32 Reglamento R.D. 1337/2005)	Recursos mínimos a destinar a cumplimiento de fines en el ejercicio	
		Dotaciones a la amortización y a las provisiones (inmovilizado) afectas a actividades en cumplimiento de fines	Gastos de la actividad propia (comunes + específicos)	TOTAL GASTOS NO DEDUCIBLES			Importe	TOTAL
2.004	213.095,00					290.717,00	203.502,00	70,00%
2.005	215.901,00					523.000,00	366.100,00	70,00%
2.006	450.888,00					986.163,00	690.314,10	70,00%
2.007	336.384,00	6.285,00	523.323,00	529.608,00	0,00	865.992,00	606.194,40	70,00%
2.008	246.055,06	6.989,05	582.271,87	589.260,92	0,00	835.315,98	584.721,19	70,00%
2.009	31.876,92	13.366,62	597.532,29	610.898,91	0,00	642.775,83	449.943,08	70,00%
2.010	13.786,62	2.817,20	626.469,26	629.286,46	0,00	643.073,08	450.151,16	70,00%
2.011	28.625,27	12.489,19	532.050,13	544.539,32	0,00	573.164,59	401.215,21	70,00%
2.012	17.342,20	3.713,59	529.409,17	533.122,76	0,00	550.464,96	385.325,47	70,00%
2.013	-466.544,58	1.208,92	283.348,77	284.557,69	0,00	-181.986,89	0,00	70,00%
2.014	-521.511,06	1.680,60	396.795,57	398.476,17	0,00	-123.034,89	0,00	70,00%
TOTAL	565.898,43	48.550,17	4.071.200,06	4.119.750,23	0,00	5.605.644,66	4.137.466,61	73,81%




Tabla 2: Aplicación recursos a Fines Fundacionales

Ejercicio	BASE DEL ARTÍCULO 27 LEY 50/2002 (Artículo 33 Reglamento R.D. 1337/2005)	Recursos mínimos a destinar en el ejercicio (Art. 27 Ley 50/2002) (Véase de la Tabla 1)	RECURSOS DESTINADOS EN EL EJERCICIO A CUMPLIMIENTO DE FINES				DIFERENCIA: Recursos destinados en exceso (b) o déficit (c) (70% mínimo, a compensar en 4 ejercicios)	2005	2006	2007	2008	2009	2010	2011	2012	2013	2014	Total recursos hechos efectivos (30/2002)	%
			Gastos act. propios devengados en el ejercicio (incluye gastos comunes a la act. propia)	Inversiones realizadas en la actividad propia en el ejercicio	TOTAL RECURSOS DESTINADOS EN EL EJERCICIO	% Recursos destinados a/Bases del artículo 27													
2004	290.717,00	203.502,00			77.632,00	26,70%	198,00	203.304,00										203.502,00	70,00%
2005	523.000,00	366.100,00			307.099,00	58,72%		332.761,00	33.339,00									366.100,00	70,00%
2006	986.165,00	690.314,10			536.065,00	54,36%			353.772,00	336.542,10								690.314,10	70,00%
2007	865.992,00	606.194,40	6.285,00		387.111,00	44,70%				84.549,24	521.645,16							606.194,40	70,00%
2008	835.315,98	584.721,19	6.989,05		421.091,34	50,41%					8.130,82	566.819,93	9.770,44					584.721,19	70,00%
2009	642.775,83	449.943,08	516.409,36	13.366,62	529.775,98	82,42%						449.943,08						449.943,08	70,00%
2010	643.073,08	450.151,16	564.002,73	2.817,20	566.819,93	88,14%						26.952,88	423.198,28					450.151,16	70,00%
2011	573.164,59	401.215,21	474.177,21	12.489,19	486.666,40	84,91%								48.961,33				401.215,21	70,00%
2012	550.464,96	385.325,47	468.446,02	3.713,59	472.159,61	85,77%												253.284,64	46,01%
2013	-181.986,89	0,00	244.583,10	1.208,92	245.792,02	-135,06%												0,00	0
2014	-123.034,89	0,00	358.029,90	1.680,60	359.710,50	-292,36%												0,00	0
Total	5.605.644,66	4.137.466,61	3.420.576,61	48.550,17	4.389.012,78	78,31%	198,00	536.065,00	387.111,00	421.091,34	529.775,98	566.819,93	486.666,40	472.159,61	245.792,02	359.710,50	4.005.389,78	71,45%	



Ejercicio 2013

Tabla 1: Determinación Base de Cálculo

EJERCICIO	Resultado contable	Ajustes (+) del resultado contable			Ajustes (-) del resultado contable	Diferencia: BASE DEL ARTICULO 27 LEY 50/2002 (Artículo 32 Reglamento R.D. 1337/2005)	Recursos mínimos a destinar a cumplimiento de fines en el ejercicio	
		Dotaciones a la amortización y a las provisiones (inmovilizado) afectas a actividades en cumplimiento de fines	Gastos de la actividad propia (comunes + específicos)	TOTAL GASTOS NO DEDUCIBLES			Importe	TOTAL
2004	213.095,00					290.717,00	203.502,00	70,00%
2005	215.901,00					523.000,00	366.100,00	70,00%
2006	450.888,00					986.163,00	690.314,10	70,00%
2007	336.384,00	6.285,00	523.323,00	529.608,00	0,00	865.992,00	606.194,40	70,00%
2008	246.055,06	6.989,05	582.271,87	589.260,92	0,00	835.315,98	584.721,19	70,00%
2009	31.876,92	13.366,62	597.532,29	610.898,91	0,00	642.775,83	449.943,08	70,00%
2010	13.786,62	2.817,20	626.469,26	629.286,46	0,00	643.073,08	450.151,16	70,00%
2011	28.625,27	12.489,19	532.050,13	544.539,32	0,00	573.164,59	401.215,21	70,00%
2012	17.342,20	3.713,59	529.409,17	533.122,76	0,00	550.464,96	385.325,47	70,00%
2013	-466.544,58	1.208,92	283.348,77	284.557,69	0,00	-181.986,89	0,00	70,00%
TOTAL	1.087.409,49	46.869,57	3.674.404,49	3.721.274,06	0,00	5.728.679,55	4.137.466,61	70,00%






Tabla 2: Aplicación Recursos a Fines Fundacionales

Ejercicio	BASE DEL ARTICULO 27 LEY 50/2002 (Art. 27 Ley 50/2002) Reglamento R.D. 1337/2003)	Recursos mínimos a destinar en el ejercicio (art. 27 Ley 50/2002) (viene de la Tabla 1)	RECURSOS DESTINADOS EN EL EJERCICIO A CUMPLIMIENTO DE FINES				DIFERENCIA: Recursos destinados en ejercicio (+) o defecto (-) (570% mínimo, si comienza en 4 ejercicios)	Total recursos hechos efectivos								Total recursos hechos efectivos	%					
			Gastos act. propios devengados en el ejercicio (incluye gastos comunes a la act. propia)	Inversiones realizadas en la actividad propia en el ejercicio	TOTAL RECURSOS DESTINADOS EN EL EJERCICIO	% Recursos destinados a Base del artículo 27		2004	2005	2006	2007	2008	2009	2010	2011			2012	2013			
2004	290.717,00	203.502,00			77.622,00	26,70%	-510.403,00														203.502,00	70,00%
2005	523.000,00	366.100,00			307.099,00	58,72%	-569.404,00			332.761,00											366.100,00	70,00%
2006	986.163,00	690.314,10			536.065,00	54,36%	-723.653,10				353.775,00										690.314,10	70,00%
2007	865.992,00	606.194,40	380.826,00	6.285,00	387.111,00	44,70%	-942.736,50				84.549,24										606.194,40	70,00%
2008	835.315,98	584.721,19	414.102,29	6.989,05	421.091,34	50,41%	-1.106.366,35														584.721,19	70,00%
2009	642.775,83	449.943,08	516.409,36	13.366,62	529.775,98	82,42%	-1.026.533,45														449.943,08	70,00%
2010	643.073,08	450.151,16	564.002,73	2.817,20	566.819,93	88,14%	-909.864,67														450.151,16	70,00%
2011	573.164,59	401.215,21	474.177,21	12.489,19	486.666,40	84,91%	-824.413,49														401.215,21	70,00%
2012	550.464,96	385.325,47	468.446,02	3.713,59	472.159,61	85,77%	-737.579,35														385.325,47	51,43%
2013	-181.986,89	0,00	244.583,10	1.208,92	245.792,02	-135,06%	-491.787,33														0,00	0,00%
Total	5.728.679,55	4.137.466,61	3.062.546,71	46.869,57	4.030.202,28	70,60%				536.065,00	387.111,00	421.091,34	529.775,98	566.819,93	486.666,40	472.159,61	245.792,02				3.645.679,28	5.728.679,55



2. Recursos aplicados en el ejercicio:



				Importe
1. Gastos en cumplimiento de fines (*)				3.098.069,51
	Fondos propios	Subvenciones, donaciones y legados	Deuda	
2. Inversiones en cumplimiento de fines				33.505,38
2.1 Realizadas en el ejercicio	33.505,38			33.505,38
2.2 Procedentes de ejercicios anteriores		-	-	-
a) Deudas canceladas en el ejercicio incurridas en ejercicios anteriores			87.030,52	
b) Imputación de subvenciones, donaciones y legados de capital procedentes de ejercicios anteriores		-		
Total				3.131.574,89

(*) Recursos económicos totales empleados por la Fundación: gastos, excepto las dotaciones a las amortizaciones y provisiones.

24.3 Gastos de administración

La Fundación no ha incurrido en los gastos de administración tal y como se encuentran definidos en el art. 25.3 de la Ley 30/1994, ya que no tienen gastos directamente ocasionados a los Órganos de Gobierno por la administración de los bienes y derechos que integran el patrimonio de la Fundación y de los que los Patronos tienen derecho a resarcirse de acuerdo a lo regulado en el art. 13.6 de la misma Ley.

Nota 25. Activos no corrientes mantenidos para la venta y operaciones interrumpidas

La Fundación no dispone de activos que deban ser calificados de activos no corrientes mantenidos para la venta ni ha realizado operaciones que deban ser clasificadas como interrumpidas ni en el ejercicio ni en el ejercicio anterior.

Nota 26. Hechos posteriores al cierre

Como se ha indicado en la nota 10, con fecha 31 de diciembre de 2014 se publica en el BOE la Orden ECC/2504/2014, de 30 de diciembre, por la que se regulan las condiciones, cuantías, modalidades de garantías, y el procedimiento para la concesión de la moratoria de las cuotas de amortización de préstamos concedidos a entidades promotoras de parques científicos y tecnológicos.

La Fundación ha presentado en el ejercicio 2015 la solicitud de moratoria de en las obligaciones de pago para los préstamos concedidos en virtud de las convocatorias para la financiación de Parques Científicos y Tecnológicos realizadas desde el año 2000, para los años 2014, 2015 y 2016, de acuerdo a los criterios recogidos en dicha orden con fecha 13 de febrero, estando en estos momentos en espera de la resolución definitiva.



Como de detalla en la nota 13 se han iniciado en el ejercicio los trámites pertinentes para la transformación de la Fundación Leonardo Torres Quevedo en Fundación del Sector Público,

En la actualidad se está a la espera de la aprobación de la transformación jurídica por parte del Gobierno de Cantabria.

Con fecha 1 de enero de 2015 se produce la finalización de la permanencia en el CDTUC del Patrono Electivo con vinculación a cargo, conforme a los artículos 14.4 de los Estatutos FLTQ, en relación con el artículo 18.2.C, de la Ley 50/2002, de 26 de diciembre, de Fundaciones, Don Alberto Campo Cruz, Gerente-Administrador de la empresa Empiric Technologies SL, ubicada en el CDTUC. Se encuentra pendiente de firma legitimada ante Notario para su adecuada inscripción en el Registro del Protectorado de Fundaciones.

Con fecha 25 de febrero de 2015, se ha recibido en la Secretaría del Patronato de la Fundación la Resolución Rectoral mediante la que se recoge el cese efectivo, con fecha 8 de enero de 2015, de Don Eduardo Mora Monte, Catedrático de la Universidad de Cantabria, Director de la E.T.S. de Ingenieros Industriales y de Telecomunicación. De acuerdo con artículo 14 de los Estatutos FLTQ, el cese como Director de la E.T.S. de Ingenieros Industriales y de Telecomunicación conlleva aparejado el cese como Patrono Nato de la Fundación.

Con fecha 9 de enero de 2015 ha tomado posesión del cargo de Director de la E.T.S. de Ingenieros Industriales y de Telecomunicación, Don Francisco Javier Azcondo Sanchez, Catedrático de Universidad. Dicho nombramiento, en virtud del Artículo 14.3 de los Estatutos de la Fundación Leonardo Torres Quevedo conlleva aparejado el nombramiento como Patrono Nato de la FLTQ. Estando previsto que la aceptación se realizará, previsiblemente en la próxima reunión del Patronato.

No se ha producido ningún hecho relevante más que convenga relatar a efectos de una mejor comprensión de la evolución de los estados financieros de la Fundación.

Nota 27. Operaciones con partes vinculadas

Entidades vinculadas:

La Fundación califica como entidad vinculada a la Universidad de Cantabria.

El detalle de las operaciones realizadas con entidades vinculadas al cierre del ejercicio es el siguiente:

(Véase siguiente página)



	2014	2013
Ingresos	33.515,21	51.609,10
Ingresos Servicios Prestados CDTUC	28.783,50	48.588,92
Ingresos Servicios Prestados Convenios I+D	2.259,00	8.165,02
Ingresos Cuotas Inscripción Congresos	2.472,71	-5.114,84
Gastos	558.124,44	750.316,36
Ayudas (Becarios)	44.951,41	125.546,63
Trabajos realizados por otras empresas	65.791,24	450.772,58
Servicios exteriores	347.051,72	78.979,33
Servicios Universitarios	100.330,07	95.017,82

Al 31 de diciembre los saldos en entidades vinculadas son los siguientes:

	2014	Activo 2013
Deudores comerciales y otras cuentas a cobrar	0,00	4.132,16
Cliente Empresas de Grupo y asociadas	0,00	4.132,16
		Pasivo
Acreeedores comerciales y otras cuentas a pagar	166.480,62	235.719,34
Proveedores empresas de grupo y asociadas	166.480,62	235.719,34
Acreeedores Varios (servicios universitarios)	0,00	0,00

Órganos de gobierno:

Ni durante el ejercicio económico a que se refiere esta Memoria, ni en el anterior, ha sido satisfecho importe alguno a los Patronos. El Personal de alta dirección ha recibido durante el ejercicio 2014 en concepto de sueldo 52.047,27 €, y en el ejercicio 2013, 9.941,75 € hasta el 25 de junio de 2013 y 21.398,79 desde esa fecha hasta el 31 de diciembre.

Durante el ejercicio económico no se han concedido anticipos ni créditos a los miembros del Patronato ni tampoco figuran en el Balance al cierre de ejercicio estos conceptos procedentes de ejercicios anteriores.

No ha habido obligaciones asumidas por cuenta de los miembros del Patronato a título de garantía en el ejercicio 2014 ni en el 2013.


La Entidad no tiene contraídas ningún tipo de obligaciones en materia de Pensiones y Seguros de vida respecto de los miembros antiguos y actuales del Patronato.

No se han llevado a cabo operaciones que impliquen la existencia de algún tipo de garantía a cargo de la Fundación a favor de los Patronos.

Nota 28. Otra información

1. Cambios en órganos de gobierno, dirección y representación:

El Secretario del Patronato de la Fundación Leonardo Torres Quevedo, Don Francisco Javier Arriarán, en virtud de la delegación de facultades otorgada por el Patronato de la Fundación inscripción en el Registro del Protectorado de Fundaciones del Gobierno de Cantabria de los Actos inscribibles, de acuerdo con la Ley 50/2002, de 26 de diciembre, de Fundaciones, y el Decreto 26/11 de abril, de Creación y Regulación del Protectorado y Registro de Fundaciones de Cantabria, con respecto a los cambios habidos en el Patronato durante el ejercicio 2014 que, a continuación, se detallan. Para una mejor operatividad la comunicación se hizo en un solo documento.



Con fecha 20 de noviembre de 2014 se solicitó la inscripción en el Registro de las modificaciones habidas en el Patronato que, a continuación se detallan.

Nombramiento de Don José Luis Moura Berodia, como Patrono Nato, con motivo de su nombramiento como Director de la ETS de Ingenieros de Caminos, Canales Y Puertos de la UC, en virtud del artículo 14 de los Estatutos de la FLTQ. Se acompaña documento de aceptación con la legitimación de firma, con fecha 6 de octubre de 2014, ante el Notario Don Fernando Arroyo del Corral. El nombramiento como Director de la ETS de Ingenieros de Caminos, Canales y Puertos de la UC, conlleva aparejado el cese del Patrono Nato Don Pedro Serrano Bravo, efectivo con fecha 20 de febrero de 2014, en virtud del artículo 14 de los Estatutos FLTQ.


Cese de Don Roberto Media Sainz, Apoderado de SODERCAN, en el cargo de Patrono Electivo con vinculación a cargo, conforme a los artículos 14.4 de los Estatutos FLTQ, en relación con el artículo 18.2.C, de la Ley 50/2002, de 26 de diciembre, de Fundaciones. Se acompañó con la comunicación al Presidente de la renuncia con motivo de la reorganización efectuada en SODERCAN. Se aportó el mencionado documento, con firma legitimada por el Notario Don Fernando Arroyo del Corral, con fecha 20 de octubre de 2014.

Certificación del Secretario de la FLTQ del nombramiento y de la aceptación en la reunión del Patronato de fecha 30 de junio de 2014, de Don Ángel Pedraja Terán, Apoderado de SODERCAN, como Patrono Electivo con vinculación a cargo, en virtud del artículo 14.4 de los Estatutos de la FLTQ.

Con fecha 24 de febrero de 2015, la Jefa de Servicio de Entidades Jurídicas Doña Leticia Cano Fernández, nos da traslado del Oficio en el que se adjunta la Resolución de 13 de febrero de 2015, del Secretario General de la Consejería de Presidencia y Justicia del Gobierno de Cantabria, Don Javier José Vidal Campa, quedan inscritos los ceses nombramientos de Patronos señalados anteriormente.

La composición del Patronato de la Fundación Leonardo Torres Quevedo a fecha 31 de diciembre de 2014 es la siguiente:

(Véase siguiente página)



Presidente:

- Don José Carlos Gómez Sal, Rector Magnífico de la Universidad de Cantabria.

Patronos Natos:

- Don Ángel Pazos Carro, Vicepresidente Fundación y Vicerrector de Investigación y Transferencia del Conocimiento de la UC.
- Don José Luis Zárate Bengoechea, Presidente del Consejo Social de la UC.
- Don Enrique Alonso Díaz, Gerente de la UC.
- Don José Luis Moura Berodia, Director de la ETSI de Caminos, Canales y Puertos.
- Don Eduardo Mora Monte, Director de la ETSI Industriales y de Telecomunicación.
- Don Jesús Ángel Solórzano Telechea, Decano de la Facultad de Filosofía y Letras de la UC.

Patrono Vitalicio:

- Don Carlos Torres-Quevedo López Bosch.

Patronos Electivos:

- Don Pedro Díaz Simal, miembro de la Junta Rectora del Colegio Oficial de Ingenieros de Caminos, Canales y Puertos, demarcación de Cantabria.
- Don Eduardo González-Mesones Calderón, Presidente de ENSA.
- Don Alberto Campo Cruz, Gerente-Administrador de la empresa Empiric Technologies SL, ubicada en el CDTUC.
- Don José Joaquín Martínez Sieso, Presidente de la Autoridad Portuaria de Santander.
- Don Ángel Pedraja Terán, Apoderado de SODERCAN, SA.

2. Número promedio de empleados por categoría y número de empleados al cierre:

Ejercicio 2014 Plantilla Media.

Categoría	Hombres	Mujeres	Número	Promedio
Titulados Superiores	22,37	16,00	38,37	72,92%
Diplomados	2,00	2,00	4,00	7,60%
Administrativos	1,00	4,42	5,42	10,30%
F.P.	2,83	0,00	2,83	5,38%
Otros	2,00	0,00	2,00	3,80%
	30,20	22,42	52,62	100,00%

Ejercicio 2013 Plantilla Media.

Categoría	Hombres	Mujeres	Número	Promedio
Titulados Superiores	18,25	11,75	30,00	65,22%
Diplomados	2,50	1,33	3,83	8,33%
Administrativos	1,00	5,00	6,00	13,04%
F.P.	3,00	1,17	4,17	9,07%
Otros	2,00	0,00	2,00	4,35%
	26,75	19,25	46,00	100,00%



Cierre número de empleados

Categoría	Hombres		Mujeres		Total	
	2014	2013	2014	2013	2014	2013
Titulados Superiores	18,00	18,00	14,00	9,00	32,00	27,00
Diplomados	2,00	2,00	2,00	2,00	4,00	4,00
Administrativos	1,00	1,00	4,00	5,00	5,00	6,00
F.P.	2,00	3,00	0,00	0,00	2,00	3,00
Otros	2,00	2,00	0,00	0,00	2,00	2,00
	25,00	26,00	20,00	16,00	45,00	42,00

3. Remuneración de auditores

Los honorarios facturados en el presente ejercicio por los auditores de esta Entidad por la auditoría de cuentas anuales han sido de 7.174,00 euros y de 8.440,00 euros en el ejercicio anterior, no habiendo facturado honorarios por ningún otro concepto.

4. Información anual del grado de cumplimiento del Código de Conducta de las entidades sin fines lucrativos para la realización de inversiones financieras temporales:

Durante el ejercicio 2014, al que corresponden las cuentas anuales que se presentan, la Fundación ha realizado todas las inversiones financieras temporales que se encuentran reflejadas en dichas cuentas conforme al Código Ético de Inversiones aprobado por su patronato el 30 de julio de 2004, elaborado conforme a los principios y recomendaciones indicados en los Códigos de conducta aprobados en desarrollo de la disposición adicional tercera de la Ley 44/2002, de 22 de noviembre, de Medidas de Reforma del Sistema Financiero.


Nota 29. Información segmentada

Ingresos de la entidad por la actividad propia

El detalle de este epígrafe de la cuenta de resultados al 31 de diciembre de 2014 es el siguiente:

	Euros	
	2014	2013
Ingresos por convenios	1.656.288,26	1.438.571,35
Otros ingresos de la actividad propia	613.820,39	643.929,67
	<u>2.270.108,65</u>	<u>2.082.501,02</u>

Las prestaciones de servicios de la Fundación en el ejercicio 2014 han ascendido a 2.270.108,65 euros y en el 2013 ascendieron a 2.082.501,02 euros, siendo su distribución por tipo de actividad y zonas geográficas la siguiente:



	2014	2013
Ingresos por convenios	1.656.288,26	1.438.571,35
Convenios de Investigación Art. 83 LOU	1.656.288,26	1.438.571,35
Otros Ingresos Actividad Propia	613.820,39	643.929,67
Canon Cesión de Uso	176.544,00	231.143,97
Inscripciones Congresos y Jornadas Técnicas	437.276,39	412.785,70
	2.270.108,65	2.082.501,02


Ejercicio 2014

	Nacional	Intracomunitarias	Exportaciones	Total
Ingresos por convenios	1.621.312,78	16.709,00	18.266,48	1.656.288,26
Convenios de Investigación Art. 83 LOU	1.621.312,78	16.709,00	18.266,48	1.656.288,26
Otros Ingresos Actividad Propia	613.820,39	0,00	0,00	613.820,39
Canon Cesión de Uso	176.544,00	0,00	0,00	176.544,00
Inscripciones Congresos y Jornadas técnicas	437.276,39	0,00	0,00	437.276,39
	2.235.133,17	16.709,00	18.266,48	2.270.108,65


Ejercicio 2013

	Nacional	Intracomunitarias	Exportaciones	Total
Ingresos por convenios	1.392.490,95	46.080,40	0,00	1.438.571,35
Convenios de Investigación Art. 83 LOU	1.392.490,95	46.080,40	0,00	1.438.571,35
Otros Ingresos Actividad Propia	643.929,67	0,00	0,00	643.929,67
Canon Cesión de Uso	231.143,97	0,00	0,00	231.143,97
Inscripciones Congresos y Jornadas técnicas	412.785,70	0,00	0,00	412.785,70
	2.036.420,62	46.080,40	0,00	2.082.501,02

Nota 30. Estado de Flujos de Efectivo



	Notas	2014	2013
A) FLUJOS DE EFECTIVO DE LA ACTIVIDAD DE EXPLOTACION			
1. Resultado del ejercicio antes de impuestos		-521.511,06	-466.544,58
2. Ajustes del resultado		368.412,41	326.498,20
a) amortización del inmovilizado +		361.835,85	146.148,66
b) correcciones valorativas por deterioro		-14.829,60	154.359,34
d) Imputación de subvenciones (-)		0,00	-8.791,59
g) ingresos financieros (-)		-1.067,00	-2.665,70
h) gastos financieros +		9.906,41	9.172,94
j) variaciones del valor razonable instrumentos financieros.		-17.717,95	-28.274,57
k) otros ingresos y gastos		30.284,70	-0,02
3. Cambios en el capital corriente		388.563,83	266.833,05
a) existencias		-110.204,82	64.024,83
b) deudores y otras cuentas a cobrar		68.208,44	345.440,16
c) Otros activos corrientes (+/-)		441.249,56	-445.328,00
d) acreedores y otras cuentas a pagar		-35.930,39	126.094,72
e) otros pasivos corrientes		25.241,04	176.601,34
4. Otros flujos de efectivo de las actividades explotación		-8.839,41	-6.507,24
a) pagos de intereses (-)		-9.906,41	-9.172,94
b) cobros de dividendos +		0,00	0,00
c) cobros de intereses +		1.067,00	2.665,70
5. Flujos de efectivo de las actividades explotación		226.625,77	120.279,43
B) FLUJOS DE EFECTIVO DE LAS ACTIVIDADES INVERSIÓN			
6. Pagos por inversiones (-)		-608.854,34	-621.210,43
b) Inmovilizado intangible		-230.263,59	-605.091,19
c) Inmovilizado material		-33.505,38	-14.207,71
e) Otros activos financieros (-)		-345.085,37	-1.911,53
7. Cobros por desinversiones (+)		502.601,74	31.831,05
e) otros activos financieros		502.601,74	31.831,05
8. Flujos de efectivo de las actividades de inversión		-106.252,60	-589.379,38
C) FLUJOS DE EFECTIVO DE LAS ACTIVIDADES DE FINANCIACIÓN			
10. Cobros y pagos por instrumentos de pasivo financiero		-86.859,69	0,00
b) devoluciones y amortización de		-86.859,69	0,00
4. Otras deudas (-)		-86.859,69	0,00
12. Flujos de efectivo de las actividades de financiación		-86.859,69	0,00
D) Efecto de las variaciones de los tipos de cambio		0,00	0,00
E) AUMENTO/DISMINUCIÓN NETA DEL EFECTIVO O EQUIVALENTES		33.513,48	-469.099,95
Efectivo o equivalentes al comienzo del ejercicio		131.660,06	600.760,01
Efectivo o equivalentes al final del ejercicio		165.173,54	131.660,06




Nota 31. Inventario


31.1. Inventario de Elementos Patrimoniales a 31/12/2014

ACTIVO		
	2014	2013
A) ACTIVO NO CORRIENTE	1.961.902,66	1.453.860,93
<u>I. INMOVILIZADO INTANGIBLE</u>	<u>388.749,80</u>	<u>485.842,75</u>
Gastos desarrollo	383.706,07	476.145,85
Aplicaciones Informáticas	5.043,73	9.696,90
<u>III. INMOVILIZADO MATERIAL</u>	<u>2.586,85</u>	<u>3.560,78</u>
Instalaciones técnicas y otro inmovilizado material	2.586,85	3.560,78
<u>VI. INVERSIONES FINANCIERAS A LARGO PLAZO</u>	<u>15.053,12</u>	<u>15.053,12</u>
FONDO CAPITAL RIESGO UNINVEST SCEGR	11.215,72	11.215,72
TITULOS COOPERATIVOS CAJA CREDITO COL. ING.	3.837,40	3.837,40
CREDITOS A L/P PERSONAL CONVENIOS	0,00	0,00
IPF BANCO SANTANDER	0,00	0,00
<u>VIII. OTROS DEUDORES A LARGO PLAZO</u>	<u>1.555.512,89</u>	<u>949.404,28</u>
SODERCAN	1.555.512,89	949.404,28
B) ACTIVO CORRIENTE	1.907.219,41	3.006.438,76
<u>II. EXISTENCIAS</u>	<u>261.280,53</u>	<u>151.075,71</u>
Trabajos de Investigación en Curso	197.248,73	87.062,83
Anticipos a proveedores	64.031,80	64.012,88
<u>III. USUARIO Y OTROS DEUDORES DE LA ACTIVIDAD PROPIA</u>	<u>910.435,95</u>	<u>962.108,36</u>
3S GEOTECNIA Y TECNOLOGIA, S.L.		1.851,81
ÁBACO AUDITORES CONSULTORES, S.L.	2.541,00	1.089,00
ACCIONA INFRAESTRUCTURAS SA (NECSO-ENTRECANALES CU	1.476,20	2.105,40
ACERÍA COMPACTA DE BIZKAIA, S.A.	22.106,70	12.281,50
AIDICO CERTIFICACION	7.916,69	47.258,81
ALMACÉN DE PATATAS S.L.U.	16.940,00	
ALVEMACO RENTACAR, CENTRAL PRUVIA		-1.243,28
APIA XXI, S.A.	29.040,00	
AQUALIA GESTIÓN INTEGRAL DEL AGUA		138.285,68
ASCAN GEASER UTE CIUDAD VIVA Y LIMPIA		52.814,31


ASHES FIRE CONSULTING S.A.	14.055,37	
AYUNTAMIENTO DE SANTANDER	27.200,00	24.000,00
AZUL DE REVESTIMENTOS		7.147,47
BANTEC CONSULTORES INICIATIVAS EMPRENDEDORAS, S.L.		447,00
BEFENSA ZINC ASER, S.A.	1.730,30	1.730,30
BERGE MARITIMA, S.L.		424,00
BERKELL INGENIERIA ESTRUCTURAL Y MECANICA		307,34
BSH ELECTRODOMESTICOS ESPAÑA, S.A.		-363,68
CEMOSA INGENIERIA Y CONTROL S.A.	395,67	
CESECO	229,90	399,30
CIBERNOS OUTSOURCING		560,23
cima		6.734,86
CLIENTES INSCRIPC. ENCUENTRO DEFENS. UNIV. CONDEF	-800,00	
CLIENTES FACTURAS PEND. DE FORMALIZAR	242.334,83	216.988,03
CLIENTES INSCRIPC. CONGRESO FITNET	-400,00	
CLIENTES INSCRIPC. CONGRESO BARRY C. ARNOLD	-200,00	
CLIENTES INSCRIPC. CONGRESO DERECHO TRIBUTARIO		51.000,00
CLIENTES INSCRIPC. CONGRESO EST. REGIONALES	-150,00	50,00
CLIENTES INSCRIPC. CONGRESO EWFOS,04		487,47
CLIENTES INSCRIPC. CONGRESO GIDAI 2004	-597,08	-597,08
CLIENTES INSCRIPC. CONGRESO GIDAI06	10.133,75	
CLIENTES INSCRIPC. CONGRESO RELIGION	-400,00	
CLIENTES INSCRIPC. CURSO CURMARME 04	-130,96	
CLIENTES INSCRIPC. CURSO CURMARME 04		-130,96
CLIENTES INSCRIPCIONES CONGRESO CONHAC	-250,00	
CLIENTES INSCRIPCIONES VAUGHAN 2013-2014		610,00
CLIENTES PRINMEC		363,00
CLIENTES PRUEBAS DE ADN	760,00	760,00
CLOUD COMPUTING CANTABRIA, S.L.		280,72
CODEFER S.L. RECUPERACIONES INDUSTRIALES	1.570,58	2.308,68
COLUMBIAN CARBON SPAIN, S.L.	0,01	0,01
COMAYPA, S.A.		1.093,84
COMPONENTES Y CONJUNTOS, S.A.	177,87	1.234,20
COMTELECOM-11	2.420,00	
COMUNIDAD PROPIETARIOS PLAZA DEL CUADRO		1.000,00
CONCEPTUAL KLT, S.L.	543,80	1.681,90
CONGO BONGO	665,50	
CONHAC-15	1.450,00	
CONHAC-15I	200,00	
CONIAHS-10	7.260,00	3.630,00
CONIAHS-10I	-225,00	-225,00
CONOPNEL-11		3.932,50




CONOPTOEL-111		
CONREHABEND-14	559,25	1.249,25
CONSEG-12	-200,00	200,00
CONST. BALZOLA		1.312,85
CONVAUGHAN-11	-300,00	300,00
CURSO DE ENERGIAS RENOVABLES	-300,00	300,00
DRAGADOS UTE PUENTE DE CADIZ	5.709,64	847,26
ECOLOGIA APLICADA, S.L.		-0,01
ELEMENTOS DE SUJECCIÓN GALVANIZADOS, S.L.	738,10	
EMPIRIC	584,43	444,07
ENTECSA		290,40
EPTISA		897,82
EPTISA Cinsa INGENIERIA Y CALIDAD, S.A.	108,91	217,81
EQUIPOS NUCLEARES	27.479,52	
ERAIKER		230,72
EUROCONTROL	146,41	551,76
EUROESTUDIOS	21.235,50	
EUSKONTROL, S.A.		286,67
FABIO MURGA TALLERES	907,50	1.888,00
FABROCAM, S.L.		124,63
FAGOR ELECTRONICA, SOCIEDAD COOPERATIVA	42.014,83	7.267,26
FAURENCIA INTERIOR SYSTEMS ESPAÑA, S.A.		-1.298,00
FCC CONSTRUCCION, S.A.	11.979,00	
FERROVIAL AGROMAN, S.A.		-1.019,27
FIBERSENSING		5.200,00
FORAMEN	1.391,50	
FOTOGLOSS		560,23
FUNDACION UCEIF		704,22
FUNDICIÓN DE ACEROS ESPECIALES D, S.L.	367,24	433,18
FUNDICIONES GREYCO S.L.U.	423,50	
FUNDICIONES Y PROYECTOS FERNANDEZ, SL		544,50
G&F SPECIAL COMPOSITES DESIGN, S.L.		363,00
GAIKER CENTRO TECNOLOGICO	6.860,70	
GALAICONTROL		694,54
GAMESA EOLICA, S.L.U.	3.806,66	14.725,70
GEOLEN INGENIERIA		1.542,75
GEOTECNICA DEL SUR, S.A.	35.941,84	24.818,72
GIKESA	352,90	2.357,13
GLOBAL STEEL WIRE, S.A.		2.988,70
GROUP FIVE-IBERDROLA JOINT VENTURE		11.800,00
GROW THINKING SPAIN, S.L.		223,85
GRUPO INICIATIVAS REGIONALES DE AUTOMOCIÓN (GIRA)		336,38




HORMISA, S.L.	4.961,00	4.961,00
Ibsen Photonics A/S		250,00
ICINSA	0,00	4.993,07
INDRA SISTEMAS	613,47	613,47
INESCO INGENIEROS S.L.	72,60	2.182,84
INGECID, S.L.	1.204,98	243,03
INGENIERIA IZARVI, S.L.	1.500,00	
INSTITUTE FOR INTERNATIONAL STUDIES (IIS)		5.769,50
INYPSA		13.310,00
INZAMAC, S.A.		310,97
ioniq		480,00
ITALCABLES SPA		5.340,00
JUIG ENERGIAS RENOVABLES		1.180,00
LABEIN	597,08	597,08
LABORATORIO DE ENSAYOS DEL DUERO, S.A		515,48
LUNAGUA, S.L.		-736,32
MAFLOW SPAIN AUTOMOTIVE, S.L.		534,52
MANSILLA		223,00
MANTENIMIENTO INTEGRAL DEL NORTE UTE (MINUTE)		348,63
MARINA DE LAREDO, S.A.		4.107,95
MIFIBRA, S.L.		2.674,10
MINDASA	117,37	
MINISTERIO DE CULTURA	4.235,00	
MOEHS CÁNTABRA, S.L.	2.346,92	459,68
MULTISKILL SOFTWARE CENTER, S.L.	2.536,16	5.072,32
MURIAS	847,00	
NORDCON		712,69
NORDEM, S.A.		-958,54
NUCLENOR, S.A.		2.881,46
NUEVA BRAKING		5.299,80
NUFERN		1.550,00
ORIAN REPARACIÓN ESTRUCTURAL, S.A.		1.934,54
PERSONAL SECURITY SYSTEMS		76,23
PERVOCAN S.L.	1.815,00	
PHOENIX PHOTONICS LTD		1.850,00
PHOTLINE TECHNOLOGIES		1.645,00
PREDICTIA		560,23
PROINSUR, S.L.		2.492,48
RAILTECH	3.432,99	13.691,15
RED EMPRENDIA	3.000,00	3.000,00
REDONDO OPTICS INC		1.250,00
RYC PROYECTOS Y SERVICIOS DE INGENIERIA, S.L.		740,52




SACYR INDUSTRIAL	33.880,00	
SAINT-GOBAIN CANALIZACION, S.A.		792,00
SANTURBAN, S.A.		66,74
SERECO GESTION	17.225,00	
SIDENOR INDUSTRIAL, S.L.	484,00	14.244,29
SKANDINAVIA VISK SPAENDBETON		1.141,90
SMART FIBRES LTD.		1.850,00
SOCIEDAD DE CIENCIAS ARANZADI		141,60
SOLUCIONES ELETRÓNICAS DE CANTABRIA	7.139,00	
SOLVAY QUIMICA, S.L.		15.921,40
SONINGEO, S.L.	456,17	438,02
SUOMITECH SOLUCIONES INNOVADORAS, S.L.	3.020,16	3.300,88
TALLERES DEL AGUA, S.L.		153,40
TECNIA INGENIEROS, S.A.		399,30
TÉCNICAS DE PROTECCIÓN AMBIENTAL, S.A.	2.135,66	5.005,43
TECUA	931,10	
TEJASA-TC, S.L.L.	4.840,00	
TERRASOLUM		560,23
THE WORLD BANK		44.200,00
TIRME, S.A.	8.500,00	27.198,23
TORNILLERIA INDUSTRIAL	1.419,63	
TRANSMODELBOTS SL		684,86
TRANSPORTES HERMANOS LAREDO, S.A.		-162,84
TREFILERIAS QUIJANO, S.A.		4.035,80
TRENZAS Y CABLES DE ACERO PSC, S.L.	1.452,00	
TRIAX, S.A.	1.830,25	398,82
TUBOS REUNIDOS INDUSTRIAL, S.L.U.	4.089,80	
UNIDAD DE COORDINACIÓN EN PROSTODONCIA INTEGRAL		-158,40
UNIVERSIDAD DEL CONO SUR DE AMERICA	4.200,00	
UTE AMOREBIETA	6.588,45	
UTE CENTRO BOTIN	3.267,00	
UTE IECI, IPS Y NEAR TECHNOLOGIES		3.113,33
VISTA SILICON, S.L.		4.789,94
WARTSILA IBERICA	140,00	
WELDING COOPER	2.210,07	2.283,94
ZITELIA SOLUCIONES TECNOLOGICAS, S.L.		251,68
EFEKTOS COMERCIALES A COBRAR	231.545,53	77.272,75
CLIENTES DE DUDOSO COBRO, GRUPO GEOTECNIA	1.379,37	966,04
CLIENTES DE DUDOSO COBRO, GRUPO QUIMICA PRQIM4	76,30	76,30
CLIENTES DE DUDOSO COBRO, GRUPO MATERIALES LADICIM	171.092,48	181.484,26
CLIENTES DE DUDOSO COBRO, GRUPO ECOLOGIA	25.854,90	40.074,95
CLIENTES DE DUDOSO COBRO, GRUPO J.L. GIL	461,30	394,56



CLIENTES DE DUDOSO COBRO CONV. PRSAN		6.372,00
CLIENTES DUDOSO COBRO DENTAL2		4.569,27
CLIENTES DE DUDOSO COBRO SERCAMAT	1.732,33	6.853,24
CLIENTES DE DUDOSO COBRO CDTUC	10.124,71	28.672,15
CLIENTES DE DUDOSO COBRO, GRUPO DE ESTRUCTURAS	29.035,15	
CLIENTES DUDOSO COBRO GITECO	2.674,10	
CLIENTES DUDOSO COBRO CONGRESOS	2.413,47	
PROVISION PARA INSOLVENCIAS CONV. MATER	-171.092,48	2.413,47
PROVISION PARA INSOLVENCIAS CONV. GEOTE	-1.379,37	-181.484,26
PROVISION PARA INSOLVENCIAS CONV. LABES	-27.260,00	-27.260,00
PROVISION PARA INSOLVENCIAS CONV. PECOL	-25.854,90	-6.372,00
PROVISION INSOLVENCIAS CON BMUN2	-394,56	-76,30
PROVISION INSOLVENCIAS EFCE	-76,30	-1.412,15
PROVISION INSOLVENCIAS CONV PRINMEC	-1.775,15	-6.853,24
PROVISION INSOLVENCIA CONV OLCLIMA	-66,74	
PROVISION INSOLVENCIA CONV PGEOSINTETICOS	-2.674,10	
PROVISION INSOLVENCIAS CONV DENTAL2		-394,56
PROVISION PARA INSOLVENCIAS CONV. GEOIN		-40.074,95
PROVISION PARA INSOLVENCIAS CONV. PRSAN		-966,04
PROVISION PARA INSOLVENCIAS CONV. PRTOP		-1.507,94
PROVISION PARA INSOLVENCIAS CDTUC	-10.124,71	-2.413,47
PROVISION PARA INSOLVENCIAS CONGRESOS	-2.413,47	-4.569,27
PROVISION PARA INSOLVENCIAS SERCAMAT	-1.732,33	0,00
<u>IV. DEUDORES COMERCIALES Y OTRAS CUENTAS A COBRAR</u>	<u>121.224,26</u>	<u>1.172.691,08</u>
CLIENTE UNIVERSIDAD DE CANTABRIA	0,00	4.132,16
PRESTAMO AL HONOR MARIO CAPRACCI FDEZ.	1.202,02	1.202,02
JOSE A. JUANES DEUDOR POR OPERAC. CONVENIOS	150,25	150,25
G. PALOMERO DEUDOR POR OPERAC. CONVENIOS	1.202,02	1.202,02
CARMEN Gª GALLO DEUDOR OPERAC. CONVENIO	8,95	8,95
JOSE R. GLEZ. DE CANGAS DEUDOR OPERAC. CONVENIOS	643,59	643,59
CREDITOS AL HONOR PERSONAL COLABORADOR CONVENIOS	6.279,91	6.279,91
ANTICIPO NOMINA PERSONAL CONTRATADO	2.987,08	2.963,57
HACIENDA PUBLICA, DEUDOR POR IMPTO. SOCIEDADES	8.750,44	
SOCIEDAD REGIONAL I+D+i, C/P	100.000,00	906.108,61
MINISTERIO DE CIENCIA E INNOVACION DEUDOR	0,00	250.000,00
SODERCAN DEUDOR SUBVENCIONES		
<u>VI. INVERSIONES FINANCIERAS A CORTO PLAZO</u>	<u>449.105,13</u>	<u>588.903,55</u>
BANIF DIVIDENDO FIM	95.975,07	87.354,18
FONDO 129 CANTABRIA DINERO, FI		
PROV. DEPRECIACIÓN FONDOS INVERSION FIM	0,00	-2.963,90




FONCAIXA ESTABILIDAD 2 CLASE EXTRA FI		402.501,74
IMPOSICIONES A C/P-IPF BANCO SANTANDER		100.000,00
FONCAIXA AHORRO, FI CLASE PLUS	146.037,66	
FONCAIXA ITER, FI CLASE EXTRA	205.095,50	
FIANZAS CONSTRUIDAS PROYECTO CARTOTOR	1.996,90	1.914,53
VIII. EFECTIVO Y OTROS ACTIVOS LIQUIDOS EQUIVALENTES	165.173,54	131.660,06
CAJA, OPERACIONES COMUNES	2.433,53	2.484,10
CAJA, OPERACIONES ESPECIALES ATIPICAS	21,12	21,10
SCH C/C 2916205818 ANT. 43.252 O.P.	692,87	35.349,71
SCH C/C 2716208582 ANT. 65637 AG. 16	16.700,11	17.241,06
SCH C/C 2516208698 ANT. 78.414 AG. 19	106.280,80	71.237,24
BANIF CUENTA CORRIENTE	2.270,54	270,54
LA CAIXA 0200030982	34.151,72	2.433,46
CAJA CREDITO C.I.C.C.P. CTA. 01-08225	2.622,85	2.622,85
TOTAL ACTIVO	3.866.939,29	4.460.299,69




PATRIMONIO NETO Y PASIVO		
	2014	2013
A) PATRIMONIO NETO	1.598.549,20	2.120.060,26
<u>A-1) FONDOS PROPIOS</u>	<u>1.598.854,23</u>	<u>2.120.365,29</u>
<u>A-2) AJUSTES POR CAMBIOS DE VALOR</u>	<u>-305,03</u>	<u>-305,03</u>
<u>A-3) SUBVENCIONES, DONACIONES Y LEGADOS RECIBIDOS</u>	<u>0,00</u>	<u>0,00</u>
B) PASIVO NO CORRIENTE	931.229,63	949.404,28
<u>II. DEUDAS A LARGO PLAZO</u>	<u>931.229,63</u>	<u>949.404,28</u>
DEUDAS A L/P ADMINISTR. PUBLICAS REINTEGRABLES	931.229,63	949.404,28
C) PASIVO CORRIENTE	1.339.343,24	1.390.835,15
<u>III. DEUDAS A CORTO PLAZO</u>	<u>0,00</u>	<u>0,00</u>
PARTIDAS PENDIENTES DE APLICACION	0,00	0,00
<u>VI. ACREEDORES COMERCIALES Y OTRAS CUENTAS A PAGAR</u>	<u>1.078.676,38</u>	<u>1.160.452,99</u>
BANCO SANTANDER S.A.	-22,96	-6,38
ADECAGUA	108,18	261,51
AMIDATA, S.A.	328,92	542,41
ARROYO DEL CORRAL, F. (NOTARIO)	202,41	196,40
CADESA	47,56	50,66
TALLERES MARTINEZ, S.A.	80,52	80,52


CSIC CONSEJO SUPERIOR DE INVESTIGACIONES CIENTIF.	285,59	
DELL COMPUTER, S.A.	2.211,28	
ECHEVARRIA MATERIAL DE OFICINA, S.L.	248,36	
VIAJES EL CORTE INGLES, S.A.	581,94	
ENRIQUE CAMPOS & CIA AUDITORES	9.164,54	
EUROPAVIA - ESPAÑA, S.A.	186,22	
FERRETERIA MONTAÑESA	1.213,55	706,52
GIL SOTO, S.L. (LIBRERIA)	233,63	
HIDRAULICA CAMARGO, S.C.	446,04	244,86
LIBRERIA ESTVDIO (GARCIA BARRERO, S.L.)	43,40	113,46
REDIFASE JUAN J. HERRERA NOREÑA		729,97
SERVIMATICA (E. BRAVO FERNANDEZ)		45,58
MATECO, S.L.	1.262,77	1.262,77
RENASCI, S.A. (SEUR CANTABRIA)	-71,77	-71,77
SAMOT (G. QUINTANA PERAL)	70,41	70,41
SANRO ELECTRONICA, S.C. (R. MARTINEZ)	366,37	423,35
SERVICIO DE PUBLICACIONES DE LA ETS DE CAMINOS	74,40	74,40
SyC SEMICROL, S.L.	3.546,51	13.022,03
TECNISA	2.843,50	
TRAZO TECNIC, S.L.	2.357,81	1.473,84
UNIVERSIDAD DE CANTABRIA	1.285,82	1.285,82
VIAJES ALTAMIRA, S.L.	5.936,38	4.862,55
VIAJES YLLERA, S.A.	125,00	2.739,55
FERRETERIA LIMA (CELESTINO GUEMES ABASCAL)	37,92	35,37
AL AIR LIQUIDE ESPAÑA, S.A.		253,19
TALLERES INGUANZO, S.L.	341,22	341,22
EDICIONES DEL NORTE, S.L. (C.E.)	35,74	
SECA, S.L. (HOTEL CHIQUI)	1.323,90	413,90
APPLERA HISPANIA, SA ANTES PERKIN ELMER ESPAÑA SL	7,89	7,89
ENAC "ENTIDAD NACIONAL DE ACREDITACION"	1.190,64	
FUNDACION F. INGENIERIA DEL AGUA	80,00	80,00
MINOLTA SPAIN, S.A.	87,87	269,73
IMPRENTA J MARTINEZ		407,25
CMDE, S.L.	172,10	172,10
MERLIN CANTABRIA, S.L.L.	419,87	419,87
C&M CALIDAD Y MEDIO AMBIENTE	858,31	
HOTEL SANTEMAR		637,09
EQUIPOS NUCLEARES, S.A.	133,71	
BALNEARIO DE LA CONCHA, S.A.	85,80	
PRAXAIR ESPAÑA, S.L.		1.670,12
CORREOS Y TELEGRAFOS	11,70	25,98
PRICE WATHER HOUSE COOPERS JURIDICO Y FISCAL SL		3.194,40




TRAT. GRAFICO DOCUMENTO, S.L.	1.837,43	1.805,68
TUCAN AUTOTURISMOS		2.387,00
AGILENT TECHNOLOGIES SPAIN, S.L.	-0,01	-0,01
IZASA, S.A.	1.011,46	1.011,46
TIC TECNICOS INF.CANTABRIA,SL.	1.848,88	
SUMINISTROS LUIS PINTO, S.A.L.	20,77	20,38
MRW NUNTIUS CELER, S.L.	36,56	36,56
ASOCIACION DE PARQUES CIENTIFICOS Y TECNOLOGICOS	6.255,54	2.085,18
ZOOM PROFESIONALES DE LA IMAGEN	77,90	77,90
HOTEL RHIN SANTANDER, S.L.	73,20	
ROBERTO ARCE RECIO	62,06	62,06
EL CORTE INGLES, S.A.	2.986,90	1.598,00
INFRAGISTICS EUROPE LLC	1.042,65	1.042,65
VODAFONE ESPAÑA, S.A.	702,14	
RESTAURANTE RHIN SANTANDER, S.L.	245,00	
FUNDACIÓN LEONARDO TORRES QUEVEDO	27,23	27,23
FERRETERIA MAYPE	41,50	41,50
NATIONAL INSTRUMENTS		3.256,02
BOULANGER ESPAÑA, S.L.	281,90	281,90
PC CITY	19,99	19,99
EDEN SPRINGS ESPAÑA, S.A.U.	44,21	54,25
AMERICAN EXPRESS DE ESPAÑA, S.A.U.	-21,83	-20,30
ESTEL MAESGO S.L.U.	23,33	23,33
SOL MELIA, S.A.	239,00	
DHL EXPRESS CANTABRIA SPAIN, S.L.	94,01	16,17
INGENIERÍA TELEFONICA, S.L.U.	93,54	93,54
DIEGO SAINZ ROMERO, S.L.U. (APP INFORMATICA)	2.675,22	2.779,30
EQUILAB, S.A.		1.476,37
WOLTERS KLUWER ESPAÑA, S.A.	404,56	89,44
BONSAI ADVANCED TECHNOLOGIES	4.407,33	1.070,85
PREVEMONT SOCIEDAD DE PREVENCIÓN, S.L.	117,83	117,83
EE.SS. POLSAN, S.L.	81,79	481,12
MACALUPA, S.L.	510,09	9.924,30
VICENTE TOLEDANO BARRERO	15,18	15,18
LEROY MERLIN	419,65	378,90
INESCO INGENIEROS	36.300,00	43.560,00
ARMONI-CAR, S.L.	226,13	347,13
EQUIPROT DEL NORTE	5,76	287,43
GABINETE DE TRADUCTORES	160,13	160,13
THERMO ELECTRONIC	6.659,08	
PALATINOS CONSEJEROS, S.L.	7.260,00	7.260,00
EMECAN CONSTRUCCIONES S.A.	188,03	




EUROSTARS, PARC DEL VALLÉS		
FNAC BILBAO	32,20	32,20
FONOTEST, S.L.	2.124,00	2.124,00
SPORT AUTO	168,88	168,88
SOLARES	110,62	105,71
SEUR GEOPOST, S.L.	752,88	1.200,59
ALIMENTACIÓN DIFERENTE		446,52
FISHER SCIENTIFIC	2.607,55	
RODAMIENTOS LEAL, S.L.	63,80	63,80
SERUNION	110,00	110,00
MIGUEL ANGEL ROLDAN GONZALEZ	927,19	927,19
FARMACIA LANZA SALAS	41,80	41,80
GIROA GRUPO DALKIA	436,16	436,16
MARTA GONZALEZ SANTAMARIA	11,22	
FUNDACION CENTRO TECNOLOGICO DE COMPONENTES		108,90
FLORISTERIA LA FUENTE	135,18	135,18
INGECID	1.452,00	
FERRETERIA SANTANDER	220,32	2.797,78
ADICIONAL LOGISTICS, S.L.	56,03	56,03
CATAL EVENTOS, S.L.	1.948,29	514,83
SANZ Y TORRES		57,01
CDM FORUM LEON, S.L.	136,63	425,00
INFRAESTRUCTURAS TERRESTRES, S.A.	1.864,40	1.864,40
UNIVERSIDAD DE LEON	1.185,80	1.185,80
IBERIA, LINEAS AEREAS DE ESPAÑA, S.A.	356,49	356,49
ARROYO MARDINO PINTORES	515,70	515,70
EL PROFESIONAL DE LA INFORMACIÓN	85,00	85,00
APIFERSA	181,50	181,50
JAP EDICIONES	812,19	812,19
AMAZON	35,25	35,25
REST. HOSTAL, CASA ENRIQUE	78,35	78,35
AC PROYECTOS	6.000,00	
FEDERACION DE EDITORES DE ESPAÑA	90,00	90,00
ENTER SYSTEM		164,50
MECANIZADOS ANCO, S.L.		339,76
RED ESPAÑOLA DE ESTUDIOS DEL DESARROLLO-REEDS	906,55	906,55
GRUPO SELANOR	168,00	168,00
AZUL DE REVESTIMIENTOS ANDALUCS, S.A		470,64
EL HAYAL PROYECTOS AMBIENTALES, S.L.	726,00	
INEGI		-1.500,00
EADI	250,00	250,00
SOBRELLANO ARQUITECTOS		-633,44



START UP		
SIMULSOFT		3,025,00
MICROMALTA, S.L.	51,34	
SONINGEO	566,28	
SERVICIO TAXI PEDRO SANTOVEÑA FUENTE	30,60	30,60
ABBA COMILLAS GOLF		12.060,00
MAR COMILLAS (APARTAMENTOS)		137,50
VALNERA		1.161,60
ANNUA GASTRO		3.214,20
TIRSO		72,60
PLASTICOS PLEX	160,00	160,00
SORDES	2.796,55	1.097,47
LRQA BUSINESS ASSURANCE	1.113,20	1.101,10
CESAR BUSTAMANTE CASUSO		108,64
DOCAL SOLDEVILLA		31,76
ANTONIO ALVAREZ CASAR		1.210,00
JOSÉ ANTONIO GOZALO FERNÁNDEZ		255,00
NAELI S.L.		220,00
TST	8.167,50	
FLORISTERÍA JACARANDA	55,06	
SUMINISTRO URGENTE AL LABORATORIO	102,85	
SERVOSIS	14.520,00	
TAXIS GRAN TURISMO	60,00	
ASOCIACIÓN LABORATORIO CELESTE	400,00	
ELECTRA VITORIA	18.491,00	
CONSTRUCCIONES ROMA	26.499,00	
MANTENIMIENTO ELECTRÓNICO S.L.	120,77	
BIVERSIDAD*	900,00	
VIAJES HALCON	352,44	
ALVEMACO RENTACAR	261,36	
PROVEEDOR UNIVERSIDAD DE CANTABRIA	166.480,62	235.719,34
ACREEDORES POR GASTOS JUSTIFICADOS	-449,72	-86,84
ACREEDORES POR VIAJES, DESPLAZAMIENTOS	1.665,25	788,54
ACREEDORES POR GASTOS DIVERSOS	3.661,02	5.820,51
ACREEDORES POR REPRESENTACION Y GESTION	2.281,84	2.769,11
FACTURAS PEND. DE RECIBIR	55,31	24,93
FRAS. PENDIENTES DE RECIBIR JORDATOS-08	183,90	183,90
FACTURAS PEND. DE RECIBIR CURFOR08-02	383,77	383,77
FACTURAS PEND. DE RECIBIR CONV. JORFIL3	976,92	976,92
FACTURAS PEND. DE RECIBIR COMV CONCONTROL-08	1.103,34	1.103,34
GTOS PENDIENTES DE RECIBIR CONASEPELT-11	-1.890,00	-1.890,00
ACREEDOR DPTO. MATEMATICA APLICADA U.C.	-13,06	-13,06



ACREEDORES POR OPERACIONES ENTRE CONVENIOS	-1.343,00	-1.343,00
NOMINAS Y BECAS PENDIENTES DE PAGO	3.081,33	6.284,17
BECAS Y AYUDAS PENDIENTES DE PAGO	12,02	12,02
HACIENDA PUBLICA, ACREEDOR POR RETENCIONES IRPF	34.800,24	34.800,16
HACIENDA PUBLICA, ACREEDOR POR IRPF PROFESIONALES	1.103,10	8.300,86
HACIENDA PUBLICA, ACREEDOR POR I.V.A.	75.163,96	48.507,32
HACIENDA PUBLICA, ACREED. POR DEVOL. PRESTAMOS	537.672,38	606.357,42
SEGURIDAD SOCIAL PERSONAL CONVENIOS FUNDACION	30.462,28	27.930,17
SEGURIDAD SOCIAL PERSONAL PROGRAMAS FORMACION	81,62	530,53
HACIENDA PUBLICA, IVA REPERCUTIDO	44,86	-3.661,02
ANTICIPO DE CLIENTES SIDENOR	3.985,44	3.985,44
ANTICIPO DE CLIENTES VAUGHAN-11		460,00
ANTICIPO DE CLIENTES LUNAGUA		368,16
ANTICIPO CLIENTES PRINMEC		151,25
ANTICIPO DE CLIENTES T. GAINZA		1.180,00
ANTICIPO DE CLIENTES ACCIONA	4.177,20	4.177,20
ANTICIPO DE CLIENTES AFCONS		
ANTICIPO CLIENTES CDTUC	1.140,64	1.507,45
ANTICIPO CLIENTES REAL-13		76,00
ANTICIPO DE CLIENTES CONWASCON-15	200,00	
<u>VII. PERIODIFICACIONES A CORTO PLAZO</u>	<u>260.666,86</u>	<u>230.382,16</u>
TOTAL PATRIMONIO NETO Y PASIVO	3.869.122,07	4.460.299,69




31.2. Inventario de Inmovilizado al 31/12/2014

BIENES Y DERECHOS			
ELEMENTO	Precio de Adquisición	Amortización	Valor Neto Contable
Gastos de desarrollo			
GASTOS I+D PROYECTO JOVENES INVESTIGADORES	42.920,00	42.920,00	0,00
GASTOS I+D PROYECTO E. FERRER	12.000,00	12.000,00	0,00
GASTOS I+D PROYECTOS	81.995,00	81.995,00	0,00
GASTOS I+D HARVARD	99.616,75	99.616,75	0,00
PROYECTOS I+D DOWN21	87.068,25	87.068,25	0,00
PROYECTOS I+D TICMEDIO	142.807,33	142.807,33	0,00
PROYECTOS I+D TECCANTABRIA	14.280,00	14.280,00	0,00
PROYECTOS I+D PREINCUBADORA	29.627,00	29.627,00	0,00
PROYECTOS I+D PATENTES	10.235,00	10.235,00	0,00
PROYECTOS I+D PYMERA	26.798,00	26.798,00	0,00
PROYECTOS I+D COOPIH	42.000,00	42.000,00	0,00
PROYECTOS I+D INTERES ESTRATEGICO	78.853,00	78.853,00	0,00
PROYECTO JOVENES INVESTIGADORES 2008	96.240,00	96.240,00	0,00
PROYECTO DOWN21 AÑO 2008	29.159,67	29.159,67	0,00
PROYECTO JOVENES INVESTIGADORES 2009	85.918,26	85.918,26	0,00
PROYECTO DOWN21 AÑO 2009	19.323,00	19.323,00	0,00
PROYECTO PREINCUBADORA AÑO 2009	69.072,42	69.072,42	0,00
PROYECTO CDTUC	12.868,00	12.868,00	0,00
PROYECTOS MASTER CONSTRUCCION	5.600,00	5.600,00	0,00
PROYECTO AYUDA CURSOS	4.247,50	4.247,50	0,00
PROYECTOS BIOTECNOLOGIA	121.059,47	121.059,47	0,00
PROYECTO PATENTES AÑO 2009	10.284,41	10.284,41	0,00
PROYECTO PREINCUBADORA AÑO 2010	376,00	376,00	0,00
PROYECTO JOVENES INVESTIGADORES 2010	41.250,94	41.250,94	0,00
GASTOS DESARROLLO PROYECTOS I+D PROPIOS AÑO 2011	385.401,07	385.401,07	0,00
GASTOS DESARROLLO PROYECTOS I+D PROPIOS AÑO 2012	353.278,17	353.278,17	0,00
GASTOS DESARROLLO PROYECTOS I+D PROPIOS AÑO 2013	595.182,32	395.687,12	199.495,20
GASTOS DESARROLLO PROYECTOS I+D PROPIOS AÑO 2014	230.263,59	46.052,72	184.210,87
Suma	2.727.725,15	2.344.019,08	383.706,07




Aplicaciones Informáticas			
Fra. Ingeniería y Fotogrametría S.A. MARI2	28.055,25	28.055,25	0,00
S/FRA. 2290/97 CYPE INGENIEROS, S.A.	551,73	551,73	0,00
S/FRA. 4400836/97 SYBASE IBERIA, S.A.	867,26	867,26	0,00
Fra. Sirverstream	3.448,61	3.448,61	0,00
Fra. Cype Ingenieros	843,82	843,82	0,00
FRA.54 SEMICROL FLTQ03 mod. Becas	6.995,00	6.995,00	0,00
FRA 112 S Y C SEMICROL FLTQ03 mod. Congresos	9.617,00	9.617,00	0,00
FRA 239 SYC SEMICROL FLTQ03 mod. Internet Conv.	7.317,01	7.317,01	0,00
FRA 213 SEMICROL CDTUC03 mod. CDTUC	13.875,44	13.875,44	0,00
FRA. SEMICROL APLICACIÓN CONGRESOS	3.056,00	3.056,00	0,00
FRA. 460 ESRI PRTOP	2.750,00	2.750,00	0,00
FRA 434 SEMICROL CONGRES04	5.289,00	5.289,00	0,00
FRA 477 SEMICROL ADMINISTRACION	14.175,96	14.175,96	0,00
FRA. ESRI-ESPAÑA GEOSISTEMAS SA GRUPO J.L.GIL	2.250,00	2.250,00	0,00
FRA 107 INNOVA GEOTE	2.352,00	2.352,00	0,00
FRA 262 SOFTEC ADMON	583,25	583,25	0,00
FRA 416 SYBASE APS7	555,00	555,00	0,00
SOFTWARE DE PROGRAMACIÓN EN INGLES MINDSTORMS	319,60	319,60	0,00
usp studio enterprise	580,00	580,00	0,00
SOFTWARE PROCESADO DATOS LABORATORIO GEOTE	2.016,00	2.016,00	0,00
SOFTWARE STANDARD SUPPORT FEES	177,00	177,00	0,00
usp studio enterprise	586,00	586,00	0,00
SIMAPRO 7.1.	4.200,00	4.200,00	0,00
VS TEAM SITE ALNG SA OLP ACDMC	431,07	431,07	0,00
ELECTRONIC FULFILMENT	541,00	541,00	0,00
NETADVANTAGE FOR .NET	593,15	593,15	0,00
USP STUDIO ENTERPRISE	586,00	586,00	0,00
Educational Basic Software Support	179,00	179,00	0,00
VSULTWMSDN ALNG SA OLP NL	809,05	809,05	0,00
NET ADVANTAGE ULTIMATE	454,75	454,75	0,00
usp studio enterprise	604,00	604,00	0,00
Educational Basic Software Support	184,00	184,00	0,00
INTERNET ADVISOR OC-3S MODULE INTERNATIONAL BANK	1.025,99	1.025,99	0,00
SOFTWARE VISUAL MIB BUILDER DEVELOPER	1.003,50	1.003,50	0,00
Programa Informatico CYPE	2.100,00	2.100,00	0,00
MIDAS CIVIL NEW ADVANCE	7.500,00	4.025,27	3.474,73
NI WSN-3214 STRAIN NODE + DESTOKP POWER	627,65	213,92	413,73
WSN ETHERNET GATEWAY	803,55	273,18	530,37




ni 9237 with dsub 4-channel 50ks/s	977,67	352,73	624,90
FRA 4121 TELOGIC PARQUET033	1.500,00	1.500,00	0,00
FRA 0598 ESRI ESPAÑA PARQUET042	18.965,52	18.965,52	0,00
FRA 5043 LEICA GIS & MAPPING PARQUET042	27.395,45	27.395,45	0,00
FRA 0786 ESRI PARQUET042	1.800,00	1.800,00	0,00
Suma	178.542,28	173.498,55	5.043,73
TOTAL INMOVILIZADO INTANGIBLE	2.906.267,43	2.517.517,63	388.749,80
Inversiones Básicas en Locales			
Instalaciones eléctricas Area Materiales	2.490,88	2.490,88	0,00
Instalaciones eléctricas Area Materiales	3.696,03	3.696,03	0,00
Fra. NORTAIRE 2 Bombas de calor	3.565,20	3.565,20	0,00
Fra. Ingefrío, Conv. DMAGR2	1.850,01	1.850,01	0,00
Fra. Desguace Becerril, Conv.MATER	450,76	450,76	0,00
Fra. CLIMA SANTANDER Instalación Climatización	5.044,00	5.044,00	0,00
Inst. Sistema Refrigeracion- Calefacion Fra. Servifrio SA	4.263,00	4.263,00	0,00
FRA 22-06 GESINTE CDTUC	4.029,15	4.029,15	0,00
FRA 735 CLIMA SANTANDER RESID2	1.190,00	1.190,00	0,00
HUMIFICADOR AIRE DEFENSOR	1.913,00	1.913,00	0,00
FRA 710 CLIMA SANT PARQUET03	1.100,00	1.100,00	0,00
FRA.23040 BIOSIS, S.L. FLTQ03	53.131,81	53.131,81	0,00
FRA.711 CLIMA SANTANDER PARQUET03	2.910,00	2.910,00	0,00
FRA 31 T. HERRERA PARQUET032	984,98	583,90	401,08
FRA.23029 BIOSIS, S.L. FLTQ03	84.112,15	84.112,15	0,00
FRA 4223 BIOSIS PARQUET033	4.507,48	4.507,48	0,00
Suma	175.238,45	174.837,37	401,08
Maquinaria			
Equipos Corte Directo Fra. Mecanica Cientifica S.A.	5.690,08	5.690,08	0,00
Extractor muestras de tubo Fra. Mecanica Cientifica S.A.	1.670,92	1.670,92	0,00
Tallador cilindrico graduable Fra. Mecanica Cientifica SA	1.323,05	1.323,05	0,00
FRA 6215 IZASA Pulidora MATER	3.034,15	3.034,15	0,00
FRA 4806 SUM. LAVIN GEOTE	639,20	639,20	0,00
FRA 407 CONTROLS MATER	2.717,00	2.717,00	0,00
FRA 286 CONTROLS GEOTE	975,20	975,20	0,00
FRA 022 GRUPO EP GEOTE	4.260,00	4.260,00	0,00
FRA 2 SAYME GEOTE	1.240,80	1.240,80	0,00
GENERADOR MONO GASOL P1000i	426,72	426,72	0,00
SIERRA DE CINTA	330,65	330,65	0,00


CABINA ACUSTICA	10.945,00	10.945,00	
LABVIEW CORE	2.500,00	2.500,00	
LABVIEW DATA ACQUISICION AND SIGNAL CONDITIONING	1.500,00	1.500,00	
TRANSDUCTOR SPRING KIT FOR SLS130/100/4K	1.990,00	1.990,00	
MAQUINARIA PRUEBAS DE CARGA	5.269,19	5.269,19	
FRA. 3090 NECTEN ELECT. PARQUET03	15.901,10	15.901,10	0,00
FRA.573089FA TESLTAR PROJECTS FLTQ03	7.012,00	7.012,00	0,00
FRA.573090FA TESLTAR PROJECTS FLTQ03	9.820,00	9.820,00	0,00
FRA 736 IZASA PARQUET032	5.025,86	5.025,86	0,00
FRAS AGILENT IMPORTE CON PRONTO PAGO PARQUET032	51.601,66	51.601,66	0,00
FRA 88144 TEKNOVAS PARQUET032	860,00	860,00	0,00
FRA 836 EDINBURG PARQUET04	98.675,00	98.675,00	0,00
FRA 109 MT BRANDAO PARQUET04	116.495,00	116.495,00	0,00
FRA 4025 THERMOSENSORIK PARQUET04	65.500,00	65.500,00	0,00
FRA 392 BILAN PARQUET04	28.124,00	28.124,00	0,00
FRA 40367 ICOMSA PARQUET04	5.984,55	5.984,55	0,00
FRA 40366 ICOMSA PARQUET04	4.748,20	4.748,20	0,00
Suma	454.259,33	454.259,33	0,00
Ustillaje			
Fra. SERVOSIS Cátedra Materiales	20.195,94	20.195,94	0,00
Fra. BASCULAS MONTAÑA Conv. GEOTE	1.327,03	1.327,03	0,00
Fras. (3) Sonidos Angel Conv. CAMI3	443,73	443,73	0,00
Fra. Básculas Montaña S.A. MATER	751,26	751,26	0,00
S/FRA. 103/98 MAINSA	1.953,29	1.953,29	0,00
S/FRA. 99/99 EINAR, S.A.	5.130,84	5.130,84	0,00
Transformador diferencial Fra. RS Amidata SA	421,90	421,90	0,00
Foco Kowalski Speed S. Fra. Casco Antiguo SL	464,23	464,23	0,00
FRA 231161 SARIKI MATER	512,12	512,12	0,00
FRA. 1 CIMA GEOTE	3.800,00	3.800,00	0,00
FRA. UC-02 GC.X GEOTE	11.646,50	11.646,50	0,00
FRA. 510 CONSTROLS GEOTE	975,20	975,20	0,00
FRA. UC-03 GC.X GEOTE	9.725,50	9.725,50	0,00
FRA 290/06 BEZANILLA PRADN	507,00	507,00	0,00
FRA 29/06 INSTRUMENTOS MEDIDA GEOTE	4.369,00	4.369,00	0,00
FRA 385 CADENA MASTER PRADN	925,38	925,38	0,00
repetidor tsmart-t digimesh	6.750,00	6.750,00	0,00
FRA.704 CLIMA SANTANDER PARQUET03	911,00	911,00	0,00
TEKNOVAS FRA. 81993 ANIMALARIO	5.559,47	5.559,47	0,00
FRA.573088FA TELSTAR PROJECTS FLTQ03	99,71	99,71	0,00




FRA.242 MATECO PARQUET03	7.170,00	7.170,00	0,00
FRA.774323 IZASA PARQUET03	8.189,66	8.189,66	0,00
FRA.23030 BIOSIS, S.L. FLTQ03	19.345,00	19.345,00	0,00
FRA.23145 FAGESA FLTQ03	1.801,22	1.801,22	0,00
FRA 82728 TEKNOVAS PARQUET03	9.285,00	9.285,00	0,00
FRA 1400 AIRCONFORT PARQUET033	235.253,16	235.253,16	0,00
FRA 9880 TEKNOVAS PARQUET033	465,00	465,00	0,00
FRA 1402 AIRCONFORT PARQUET033	10.970,65	10.970,65	0,00
FRA 6803 GRÄGER MEDICAL PARQUET033	107.499,94	107.499,94	0,00
FRA 1120 CLIMA SANTANDER PARQUET04	2.782,00	2.782,00	0,00
FRA 1109 CLIMA SANT. PARQUET042	1.650,00	1.650,00	0,00
Suma	480.880,73	480.880,73	0,00
Elementos de Transporte			
Renault 19 Chamade	7.141,87	7.141,87	0,00
Land Rover Defender	6.140,78	6.140,78	0,00
Land Rover Defender	9.015,18	9.015,18	0,00
Venta Fra. FLTQ3 Renault 19 Chamade	-7.141,87	-7.141,87	0,00
Suma	15.155,96	15.155,96	0,00
Instrumentación Científica			
FRA 138 J.P. VIDEO S.C. SEGUI	1.973,25	1.973,25	0,00
FRA 2857 KEMIA, S.L. CURRAYOS	2.124,83	2.124,83	0,00
FRA 197 EUCLISA IFE48	2.670,20	2.670,20	0,00
FRA 696 CASELLA LAREDO	6.463,41	6.463,41	0,00
FRA 146 CONTROLS GEOTE	5.240,07	5.240,07	0,00
FRA 299 PERKINELMER MARGA	646,00	646,00	0,00
FRA 361 INNOVA CONRN07	1.016,60	1.016,60	0,00
FRA 635 SANRO LABES	498,00	498,00	0,00
POLARIZADOR SHF BT110 BIAS TEE	8.082,00	8.082,00	0,00
FRA 1091 AGILENT PARQUET033	1.768,00	1.768,00	0,00
FRA 4575 LASING PARQUET033	6.150,00	6.150,00	0,00
FRA 0214 ESSA PARQUET033	2.954,36	2.954,36	0,00
FRA 0249 ESSA PARQUET033	6.400,00	6.400,00	0,00
FRA 2973 HAMAMATSU PARQUET04	58.408,08	58.408,08	0,00
FRAS AGILENT IMPORTE CON PRONTO PAGO PARQUET04	113.223,00	113.223,00	0,00
FRA 10470 BRÜEL & KJAER PARQUET04	27.892,86	27.892,86	0,00
FRA 1084 ALAVA ING. PARQUET04	26.724,14	26.724,14	0,00
FRA 1440 UNITRONICS PARQUET04	4.919,23	4.919,23	0,00
FRA 728 N. INSTRUMENTS PARQUET04	5.816,74	5.816,74	0,00




FRA 9291 LEICA PARQUET042	23.948,98	23.948,98	0,00
FRA 2379 BFI OPTILAS PARQUET042	344.827,59	344.827,59	0,00
FRAS AGILENT IMPORTE CON PRONTO PAGO PARQUET042	53.659,00	53.659,00	0,00
FRA 5127 LEICA PARQUET042	660,00	660,00	0,00
FRA 5126 LEICA PARQUET042	135,00	135,00	0,00
FRA 853 ESRI PARQUET042	2.400,00	2.400,00	0,00
FRA 5920 IZASA PARQUET042	58.304,00	58.304,00	0,00
FRA 578 INNOVA PARQUET042	130.603,00	130.603,00	0,00
FRA 424 MT BRANDAO PARQUET042	37.500,00	37.500,00	0,00
FRA 2836 ALAVA PARQUET042	31.070,00	31.070,00	0,00
FRA 4742 ARIES PARQUET042	58.480,00	58.480,00	0,00
Suma	1.024.558,34	1.024.558,34	0,00
EQUIPOS AUDIOVISUALES			
FRA 4597 PIXMANIA MASES	550,86	550,86	0,00
FRA 6162 PIXMANIA MATER	643,97	643,97	0,00
FRA 1227 F. ANSOLA LABES	459,47	459,47	0,00
FRA 6895 CORTE INGLES SIAT3	578,11	578,11	0,00
FRA. 6105 OPTIZE FLTQ05	811,82	811,82	0,00
FRA. 12 STUCCO COM. MATER	910,06	910,06	0,00
FRA. 2266 C. COMPUTER IFE43	2.110,00	2.110,00	0,00
FRA. EL CORTE INGLES CONGIDAI	1.148,17	1.148,17	0,00
FRA 607 CORTE INGLES MATER	1.378,45	1.378,45	0,00
FRA 185 CORTE INGLES MATER	825,87	825,87	0,00
FRA 403 SONORTE CATORA	973,96	973,96	0,00
FRA 0586 CORTE INGLES MOPAN	1.211,21	1.211,21	0,00
FRA 5794 CORTE INLES MOPAN	1.460,34	1.460,34	0,00
t.v. y video	1.550,86	1.550,86	0,00
t.v. y video	1.550,86	1.550,86	0,00
HTC TELEFONO P3470	300,86	300,86	0,00
TV Y VIDEO	1.723,28	1.723,28	0,00
CAMARA FOTOGRAFICA DIGITAL	322,98	322,98	0,00
CAMARA FOTOGRAFICA DIGITAL	404,13	404,13	0,00
CAMARA DE VIDEO	332,15	332,15	0,00
FRA.2032615 UNITRONICS PARQUET03	39.863,88	39.863,88	0,00
FRA 242 GOMEZ-LERA PARQUET03	5.989,27	5.989,27	0,00
FRA.22 LLORENTE PARQUET03	19.588,76	19.588,76	0,00
FRA 5056 LEICA PARQUET042	2.983,00	2.983,00	0,00
FRA 92117 RJB AUDIONORTE PARQUET042	10.194,90	10.194,90	0,00
FRA 92733 RJB AUDIONORTE PARQUET042	956,00	956,00	0,00
Suma	98.823,22	98.823,22	0,00




Mobiliario, Enseres, Equipos de Oficina y otro Mob.			
Mobiliario despachos y enseres Local DMA-NN	7.893,90	7.893,90	0,00
Mobiliario despachos y enseres Local DMA-NN	4.161,17	4.161,17	0,00
Mobiliario despachos y enseres Local DMA-NN	154,27	154,27	0,00
Mesa paisaje blanca, 1.500	82,35	82,35	0,00
Sillón giratorio pisón mod. B-450-G	91,78	91,78	0,00
Mesa 175x80 blanca y cajonera	199,44	199,44	0,00
Cajonera Red Caj. y archivador	113,12	113,12	0,00
Armario mediano blanco y estante	134,51	134,51	0,00
Cajonera archivador y mesa Oskar	477,64	477,64	0,00
Mesa Oskar 1.400x800	152,49	152,49	0,00
Mesa ordenador	233,96	233,96	0,00
Archivador 4 cajones	154,59	154,59	0,00
Mesa laboratorio lacada	120,20	120,20	0,00
Armario mediano y estante	145,19	145,19	0,00
Baldas estanterias T-99 100x30	84,90	84,90	0,00
Máquina escribir IBM 196/6	330,56	330,56	0,00
Enseres despachos local Fundación	817,70	817,70	0,00
Lector CANON FR-100DS Lente MF 20,32 mm.	320,04	320,04	0,00
Portafichas CANON FC-150	54,09	54,09	0,00
Aspirador y accesorios	171,00	171,00	0,00
Baldas melanina, cremalleras y cartelas	51,09	51,09	0,00
Pizarra blanca y tablero corcho	223,70	223,70	0,00
Balda pino oregón 0,67x0,61x30mm.	67,07	67,07	0,00
Estantes-largueros y sujetalibros	99,64	99,64	0,00
Estantes-largueros y sujetalibros	64,58	64,58	0,00
Estantes-largueros y sujetalibros	7,74	7,74	0,00
Estantes-largueros y sujetalibros	10,28	10,28	0,00
Estantes-largueros y sujetalibros	48,03	48,03	0,00
Destructor documentos	509,78	509,78	0,00
Mueble Libreria	2.361,98	2.361,98	0,00
Mobiliario Fundación Administración	3.507,70	3.507,70	0,00
Mobiliario oficina	505,01	505,01	0,00
Libreria	871,47	871,47	0,00
Calculadora Hewlett Packard	354,60	354,60	0,00
Dos Armarios puertas vidrieras	685,15	685,15	0,00
Libreria	871,47	871,47	0,00
Mesa Ordenador Multigayma	197,66	197,66	0,00
Mesa 160, mesa juntas, mesa 110 y sillas	1.035,08	1.035,08	0,00
Fra. Elesanco Conv. MATER	179,87	179,87	0,00




Fra. Herpesa Conv. PUNT3	165,99	165,99	0,00
Fra. CEM Carpintería Conv. APIA1	1.595,69	1.595,69	0,00
Fra. Adisa Conv. DMANN	233,49	233,49	0,00
Fra. 1993 Conv. MATER	274,06	274,06	0,00
Fra. Telyco Conv. MATER	1.322,23	1.322,23	0,00
Fra. Herpesa Conv. MCGRA	193,91	193,91	0,00
Fra. Herpesa, S.L. Conv. CAMI3	289,93	289,93	0,00
Fra. Refrigeración Antonio Conv. GEOTE	2.896,88	2.896,88	0,00
Fra. Javier López. S.L. Conv. MATER	2.823,69	2.823,69	0,00
Fra. Eoski Conv. PRQIM	310,35	310,35	0,00
Fra. Papelería Tormos, S.L. Conv. GEOTE	994,80	994,80	0,00
Fra. Restrepo S.L. DMANN	539,71	539,71	0,00
Fra. Herpesa S.L. DMANN	1.252,07	1.252,07	0,00
Fra. Cofemi DMANN	753,92	753,92	0,00
Fra. Herpesa S.L. DMANN	211,98	211,98	0,00
S/FRA. 746/97 HERPESA, S.L.	2.640,25	2.640,25	0,00
S/FRA. 186/97 INFORMATICA CASTRESANA, S.	535,50	535,50	0,00
S/FRA. 4617/97 MASTER CADENA (CENOSA)	1.185,08	1.185,08	0,00
S/FRA. 14082/98 LLOVEL	962,64	962,64	0,00
S/FRA. 14107/98 LLOVEL	483,10	483,10	0,00
S/FRA. 4696/98 HERPESA S.L.	255,29	255,29	0,00
S/FRA. 2737/98 CANTABRIA ELECTRO.	227,97	227,97	0,00
S/FRA. 1240/98 SONIDOS ÁNGEL	875,61	875,61	0,00
S/FRA. 3757/98 RESTREPO, S.L.	169,43	169,43	0,00
S/FRA. 40093 CANON EQUIPOS DE OFI.	450,76	450,76	0,00
S/FRA. 56675/98 INTERDISCOUNT IBER.	170,46	170,46	0,00
S/FRA. 35/99 HERPESA, S.L.	1.695,82	1.695,82	0,00
S/FRA. 783/99 HERPESA, S.L.	529,94	529,94	0,00
S/FRA. 3/99 ANTONIO GONZALEZ GARCIA	1.833,09	1.833,09	0,00
Silla Giratoria Sincron Fra. Herpesa	268,05	268,05	0,00
Equipo Video Pelicula Fra. Setelsa	1.364,30	1.364,30	0,00
Sillas (2) Giratorias Sincron Fra. Herpesa	476,53	476,53	0,00
Scanner y Camara fotos Fra. CANON	1.214,04	1.214,04	0,00
FAX L-250 Fra. CANON	811,37	811,37	0,00
Copiadora Digital DI-181 Fra. MINOLTA, SA	2.566,32	2.566,32	0,00
Mobiliario Admón. FLTQ Mód. 10A Fra. ESTEBANEZ	6.621,85	6.621,85	0,00
Camara Digital Kodack Fra. Restrepo SL	393,05	393,05	0,00
Fra. Optize	529,19	529,19	0,00
Escaner HP3530c Fra. Restrepo SL	574,00	574,00	0,00
CORRECCION PASO PESETAS A EUROS	-0,02	-0,02	0,00
Impresora Admón. FLTQ HP 2500 Fra. Restrepo	1.101,72	1.101,72	0,00
FRA.350 JAVIER LOPEZ FLTQ03	15.583,79	15.583,79	0,00




FRA 557 JAVIER LOPEZ FLTQ03	245,16	245,16	0,00
FRA.1272 RESTREPO FLTQ03	2.193,10	2.193,10	0,00
FRA.1554 RESTREPO FLTQ03	380,17	380,17	0,00
FRA.328 TIC CONV. MATER	811,37	811,37	0,00
FRA.1027 FOTOGRAFIA VICTOR COMPO	508,62	508,62	0,00
FRA 4021 CMS PRESTIGE1	1.469,58	1.469,58	0,00
FRA 0038 RECUEVA POSE4	825,00	825,00	0,00
FRA. 2251 TRAZOTECNIC FLTQ05	746,42	746,42	0,00
FRA. 15 ANTONIO MUEBLES MASES	3.600,00	3.600,00	0,00
FRA 989 CARPINTERIA MONASTERIO GEOTE	2.900,00	2.900,00	0,00
FRA 22-06 GESINTE CDTUC	2.885,72	2.885,72	0,00
FRA 522 CANON GEOTE	1.231,31	1.231,31	0,00
FRA 446 ESTEBANEZ ADMON	4.300,00	3.063,16	1.236,84
TYLÖSAND FN SO 3 REPHULT BL	1.356,90	1.356,90	0,00
FRA 268 1º MAYO PARQUET03	500,00	500,00	0,00
FRA.4435 PANLAB, S.L. FLTQ03	12.839,70	12.839,70	0,00
FRA.201 COMERCIAL QUIRON PARQUET03	7.442,52	7.442,52	0,00
FRA.82195 TEKNOVAS PARQUET03	5.064,47	5.064,47	0,00
FRA.90868880 EL C. INGLES PARQUET03	608,62	608,62	0,00
FRA 955 ESTEBANEZ PARQUET03	1.004,89	326,18	678,71
Suma	135.836,18	133.920,63	1.915,55
Equipos para proceso de Información			
Fra. K-Tuin Conv. FLTQ	900,90	900,90	0,00
Fra. TIC Tecn. Inform. Cantabria MATER	1.272,94	1.272,94	0,00
Fra. Electrónica Castresana TIFMA	1.096,85	1.096,85	0,00
Fra. DINSA Conv. DMANN	2.425,22	2.425,22	0,00
Fra. TIC Tecn. Inform. Cantabria PGRSU	1.957,80	1.957,80	0,00
Fra. Electrónica Castresana CAMI3	1.322,23	1.322,23	0,00
Fra. Infogestión Cantabria Conv. PRGHI	589,00	589,00	0,00
Fra. Sybase Iberica Conv. DMANN	841,42	841,42	0,00
Fra. CD Wold S.L. Conv. DMANN	794,16	794,16	0,00
Fra. Gefcosoft S.L. BWRVI	1.052,37	1.052,37	0,00
Fra. Comerc. Enrique Martinez Conv. DMANN	3.131,45	3.131,45	0,00
Fra. Infogestión Cantabria Conv. PRECO	1.595,69	1.595,69	0,00
Fra. MECCO Medición y Control S.A: DMANN	7.940,98	7.940,98	0,00
Fra. MECCO Medición y Control S.A: DMANN	1.183,99	1.183,99	0,00
Fra. Uni-Soft-Equis S.L. Conv. DMANN	2.773,67	2.773,67	0,00
Fra. DINSA Conv. DMANN	547,43	547,43	0,00
Fra. DINSA Conv. DMANN	3.627,83	3.627,83	0,00
Fra. DINSA Conv. DMANN	1.053,36	1.053,36	0,00




S/FRA. 11789/97 C.D. IBERICA, S.A.	1.549,11	1.549,11	
S/FRA. 72/97 AUDIFILM NORTE, S.L.	724,35	724,35	
S/FRA. 1829/97 CARLOS LOPEZ MARCOS	1.775,99	1.775,99	
S/FRA. 4022/97 AUDIFILM NORTE, S.L.	1.832,82	1.832,82	
S/FRA. 4019/97 AUDIFILM NORTE, S.L.	1.832,82	1.832,82	
N.A. S/FRA. 3/97 AUDIFILM NORTE, S.L.	-1.404,64	-1.404,64	
S/FRA. 201/97 AUDIFILM NORTE, S.L.	1.329,96	1.329,96	0,00
S/FRA. 199/97 AUDIFILM NORTE, S.L.	1.404,64	1.404,64	0,00
S/FRA. 1447/97 NODAR MARTIN, JOSE CARLOS	914,41	914,41	0,00
S/FRA. 150/97 MEGACICLOS	1.147,93	1.147,93	0,00
S/FRA. 4401226/98 SYBASE IBERIA	2.541,44	2.541,44	0,00
S/FRA. 4007/98 AUDIFILM NORTE, S.L.	7.741,68	7.741,68	0,00
S/FRA. 4401353/98 SYBASE IBERIA, S.A.	591,40	591,40	0,00
S/FRA. 182866/98 OTESA ORG. TEC. EMPRESA	173,79	173,79	0,00
S/FRA. 4012/98 AUDIFILM NORTE, S.L.	4.033,44	4.033,44	0,00
S/FRA. 4401618/98 SYBASE IBERIA, S.A.	1.349,07	1.349,07	0,00
S/FRA. 573880/98 EI SYSTEM COMPUTER, S.A.	1.515,60	1.515,60	0,00
S/FRA. 4015/98 AUDIFILM NORTE, S.L.	1.483,00	1.483,00	0,00
S/FRA. 27275/98 DINSA DESARROLLO INFOR.	1.869,36	1.869,36	0,00
S/FRA. 27275/98 DINSA DESARROLLO INFOR.	207,24	207,24	0,00
S/FRA. 27275/98 DINSA DESARROLLO INFOR.	1.082,83	1.082,83	0,00
S/FRA. 251/98 S&C SISTEMAS&CONTRATAS	1.276,55	1.276,55	0,00
S/FRA. 146/98 INFORMÁTICA CASTRESANA	405,68	405,68	0,00
S/FRA. 147/98 INFORMÁTICA CASTRESANA	213,36	213,36	0,00
S/FRA. 208/98 INFORMÁTICA CASTRESANA	907,53	907,53	0,00
S/FRA. 9255/98 DINSA DESARROLLO INFOR.	1.206,51	1.206,51	0,00
S/FRA. 181/98 INFORMÁTICA CASTRESANA	468,79	468,79	0,00
S/FRA. 721/98 TOP SANTANDER	605,98	605,98	0,00
S/FRA. 180/98 INFORMÁTICA CASTRESANA	354,00	354,00	0,00
S/FRA. 2126/98 CARLOS LÓPEZ MARCOS	174,29	174,29	0,00
S/FRA. 2121/98 CARLOS LÓPEZ MARCOS	349,19	349,19	0,00
S/FRA. 2122/98 CARLOS LÓPEZ MARCOS	325,75	325,75	0,00
S/FRA. 2123/98 CARLOS LÓPEZ MARCOS	146,65	146,65	0,00
S/FRA. 2125/98 CARLOS LÓPEZ MARCOS	258,44	258,44	0,00
S/FRA. 20433/99 EI SYSTEM COMPUTER, S.A.	1.585,47	1.585,47	0,00
S/FRA. 4001/99 AUDIFILM NORTE, S.L.	1.293,91	1.293,91	0,00
S/FRA. 5626/99 MISCO ESPAÑA	1.874,89	1.874,89	0,00
S/FRA. 410038015030/99 GE CAPITAL	747,67	747,67	0,00
S/FRA. 410038015747/99 GE CAPITAL	2.274,40	2.274,40	0,00
S/FRA. 410038015747/99 GE CAPITAL	1.932,43	1.932,43	0,00
S/FRA. 84/99 INFORMÁTICA CASTRESANA, S.C	297,50	297,50	0,00
S/FRA. 14811 INTERDISCOUNT IBERICA, S.A.	726,08	726,08	0,00



S/FRA. 7628/99 GE CAPITAL	1.620,69	1.620,69	0,00
S/FRA. 38010871/99 GE CAPITAL	3.005,06	3.005,06	0,00
S/FRA. 616796/99 DELL COMPUTER, S.A.	1.727,93	1.727,93	0,00
S/FRA. 617372/99 DELL COMPUTER SOUTHERN	2.987,96	2.987,96	0,00
S/FRA. 410038015747/99 GE CAPITAL	2.230,13	2.230,13	0,00
S/FRA. 10542/99 TELXON CORPORATION SYS.	3.304,33	3.304,33	0,00
S/FRA. 7628/99 GE CAPITAL	3.334,29	3.334,29	0,00
S/FRA. 38010871/99 GE CAPITAL	731,88	731,88	0,00
Ord. DELL Dimension B800r Fra. Dell Computer	1.791,98	1.791,98	0,00
Ord. K6-2 500 Mont. LG 15" Fra. Eureka Sistemas	791,80	791,80	0,00
DVD TOSHIBA RAM Fra. MISCO	480,21	480,21	0,00
Portatil ultralight AIRIS 2222 Fra. INSISTEL	1.554,82	1.554,82	0,00
Ord. PIII 800 MHz. Fra. REDIFASE	1.247,73	1.247,73	0,00
DVD Portatil LCD Fra. CD WORLD	234,06	234,06	0,00
Regrab. DVD CD Fra. Optize	510,98	510,98	0,00
Ord. HP Jornada Fra. Carrefour	602,60	602,60	0,00
Monitor 17 Dig. Daewoo Fra. Cantab. Electr.	621,72	621,72	0,00
Ord. Personal Fra. El Corte Ingles	1.718,97	1.718,97	0,00
Portatil Aaris Merc. Y Ord. Aaris P4 2.4 Fra. Insistel	3.737,90	3.737,90	0,00
Ord. (2) PIV 8GH 256DDR Fra. Restrepo	9.879,95	9.879,95	0,00
Switch 24P 10-100 Fra. Restrepo	320,00	320,00	0,00
Videoprooyector 3M MP7740I Fra. J. Tormos	3.071,44	3.071,44	0,00
Portatil HP 446 Fra. Peñaveran	372,41	372,41	0,00
FRA 571 OPTIZE LABES	1.033,60	1.033,60	0,00
FRA 157 MERLIN CANT ALMAC	624,45	624,45	0,00
FRA 271 MERLIN CANTABRIA SIAT2	1.262,87	1.262,87	0,00
FRA 1670 LEICA PRTOP	582,75	582,75	0,00
FRA 6566 CORTE INGLES CURJOTEC	917,19	917,19	0,00
FRA. DELL ORDENADORES ADMON FUNDACION	4.090,99	4.090,99	0,00
FRA 101 STUCCO MATER	1.200,00	1.200,00	0,00
FRA 721 INFOSA MATER	1.087,33	1.087,33	0,00
FRA 4805 RESTREPO MATER	530,17	530,17	0,00
FRA 1196 MARBLANCA, S.L. LABES	618,58	618,58	0,00
FRA 8596 PC CITY LABES	1.119,83	1.119,83	0,00
FRA 131 MERLIN CANTABRIA SIAT3	598,89	598,89	0,00
FRA 120001 DELL CIUDA	1.817,00	1.817,00	0,00
FRA 9595 DELL GEOLO	1.221,00	1.221,00	0,00
FRA 995 CENTER COMPUTER IFE33	1.037,00	1.037,00	0,00
FRA 155 MERLIN CANT MAAP4	590,41	590,41	0,00
FRA 7441 PC CITY PGTED	1.446,51	1.446,51	0,00
FRA 723 MPD PGTED	1.417,07	1.417,07	0,00
FRA. 4820 PC CITY SIAT4	518,93	518,93	0,00




FRA. 4695 DELL SIAT4	1.086,59	1.086,59	0,00
FRA. 1622 TOP SANTANDER VIRU2	1.801,72	1.801,72	0,00
FRA. 108 G&TI BIOGR	1.680,00	1.680,00	0,00
FRA. 108 G&TI PRTOP	71,80	71,80	0,00
FRA. 2867 BOULANGER LABES	947,41	947,41	0,00
FRA. 5725 PC CITY RRESID2	1.337,04	1.337,04	0,00
FRA. 4756 BOREAU-INFO CONGIDAI	617,40	617,40	0,00
FRA. 6220 DELL SIAT4	1.650,00	1.650,00	0,00
FRA. 265 MERLIN CANTABRIA MARGA	1.056,03	1.056,03	0,00
FRA. 5320 DELL SIAT4	860,00	860,00	0,00
FRA. 1504 PC CITY IFE43	1.904,66	1.904,66	0,00
FRA. 655 TIC MATER	1.253,31	1.253,31	0,00
FRA. 655 TIC MATER	1.462,62	1.462,62	0,00
FRA. 5807 ALBACOPI CONGIDAI	415,22	415,22	0,00
FRA. 0526 EL CORTE INGLES CONGIDAI	2.067,24	2.067,24	0,00
FRA. 2727 DELL CONGIDAI	1.180,00	1.180,00	0,00
FRA. 234 APP PGTED	726,03	726,03	0,00
FRA. 655 TIC MATER	864,00	864,00	0,00
FRA 7886 HISPANOFIL ADMON	1.416,45	1.416,45	0,00
FRA 596 CANON ADMON	800,00	800,00	0,00
FRA 400 CESOIN ADMON	1.832,00	1.832,00	0,00
FRA 1381 CESOIN ADMON	3.012,00	3.012,00	0,00
FRA 22-06 GESINTE CDTUC	11.874,66	11.874,66	0,00
FRA 4204 BOULANGER TRILLO	817,24	817,24	0,00
FRA 1829 APP CONICMS	1.429,91	1.429,91	0,00
FRA 3521 CARREFOUR GIPNET2	516,38	516,38	0,00
FRA 2743 OPTIZE CONSF05	1.580,10	1.580,10	0,00
FRA 306 MERLIN VERMI	1.099,14	1.099,14	0,00
FRA 6730 DELL CURINS	820,70	820,70	0,00
FRA 7652 DELL CURINS	820,70	820,70	0,00
FRA 4609 DELL PORTAL	2.190,00	2.190,00	0,00
FRA 456 DELL SIAT5	1.634,14	1.634,14	0,00
FRA 472 DELL SIAT5	1.250,00	1.250,00	0,00
FRA 393 PC CITY LABES	516,38	516,38	0,00
FRA 413 OPC LABES	920,00	920,00	0,00
FRA 406 OPC LABES	1.231,90	1.231,90	0,00
FRA 9311 CORTE INGLES GEOTE	818,02	818,02	0,00
FRA507 APP MATER	582,59	582,59	0,00
FRA 601 TIC MATER	2.395,00	2.395,00	0,00
FRA 775 TIC MATER	380,00	380,00	0,00
FRA 461 ITNOR MATER	4.146,56	4.146,56	0,00
FRA 461 ITNOR MATER	931,03	931,03	0,00




FRA 468 ITNOR MATER	1.551,72	1.551,72	0,00
FRA 6911 CORTE INGLES RESID2	2.198,28	2.198,28	0,00
FRA 193 MERLIN RESID2	1.116,38	1.116,38	0,00
FRA 785 DELL REMANVARR	3.546,23	3.546,23	0,00
FRA 739 DELL REMANVARR	810,34	810,34	0,00
FRA 562 MASTER LABES	1.294,57	1.294,57	0,00
FRA 691 CORTE INGLES GEOLO	602,59	602,59	0,00
FRA 32 AD INFORMATICA CATORA	2.552,59	2.552,59	0,00
FRA 992 CANON ADMON	645,00	645,00	0,00
FRA 647 CESOIN ADMON	1.400,00	1.400,00	0,00
FRA 201 CATA ADMON	672,42	672,42	0,00
FRA 786 TIC MATER	438,00	438,00	0,00
FRA 182 CORTE INGLES MATER	1.244,96	1.244,96	0,00
FRA 567 EROSKI MATER	1.119,83	1.119,83	0,00
FRA 875 PC PORTATIL LABES	340,00	340,00	0,00
FRA 341 OPC LABES	366,38	366,38	0,00
FRA 435 ACTIVASAT LABES	321,13	321,13	0,00
FRA 439 CADENA MASTER LABES	1.828,45	1.828,45	0,00
FRA 931 PC CITY APS7	1.824,38	1.824,38	0,00
FRA 108 SAYME GEOTE	2.171,40	2.171,40	0,00
FRA 129 CORTE INGLES REMANPCOR	759,48	759,48	0,00
FRA 172 MERLIN RESID2	545,30	545,30	0,00
FRA 724 APPLE FORMA2	688,00	688,00	0,00
FRA NETLOGISTICA LABES	263,79	263,79	0,00
FRA 950 IDENDA MOPAN	728,00	728,00	0,00
SERVIDOR FUJITSU	3.627,00	3.627,00	0,00
PORTATIL ASUS EEE901	336,21	336,21	0,00
SCANNER DR-1210C	479,00	479,00	0,00
7 ORDENADORES INTEL CORE 2 DUO	3.858,60	3.858,60	0,00
ORDENADOR PORTATIL TOSHIBA 12"	1.848,00	1.848,00	0,00
SAI+IMPRESORA LASER COLOR	934,00	934,00	0,00
IMPRESORA HP 6720S	378,45	378,45	0,00
IMPRESORA HP 6720S	378,45	378,45	0,00
ORDENADOR NETBOOK ADV4211	343,96	343,96	0,00
ORDENADOR MICRO INTEL CORE 2 QUAD Q6600	514,40	514,40	0,00
DELL LATTITUDE X300 12"	213,36	213,36	0,00
APPLE MAC BOOK AIR 13"	2.499,09	2.499,09	0,00
HDD 250GB IOMEGA USB 2.0 + MONITOR TFT 17"	563,20	563,20	0,00
PORTATIL SONY VAIO VGN-FZ21S	1.305,00	1.305,00	0,00
ORDENADOR ACER TM5720G-602G25MI	2.826,00	2.826,00	0,00
PENTIUM DUAL CORE E2180 2.0GHZ 775P 1MB	359,47	359,47	0,00




Portatil Sony VAIO 11" VGN-TZ31MN/N	1.550,86	1.550,86	0,00
PC PORTATIL HP PAVILION DV2899ES	914,65	914,65	0,00
PC PORTATIL HP PAVILION	785,35	785,35	0,00
MONITOR SONY 32"	602,59	602,59	0,00
ORDENADOR BAR FL90 IC2DUO-T9XXX	864,67	864,67	0,00
MACMINI CORE2DUO 1,83 GHZ 1GB/80GB	582,00	582,00	0,00
SERVIDOR HP PROILAN ML110 DUALCORE XEON 1.86 GHZ	4.729,20	4.729,20	0,00
SAI SMART ELITE INTERACTIVO 700	280,17	280,17	0,00
Dell PE1950 III QUAD-CORE XEON	2.236,00	2.236,00	0,00
MACBOOK AIR 13CTO	1.470,59	1.470,59	0,00
Portatil ASUS G1s	1.455,17	1.455,17	0,00
NETPC LGX 110L-A730	326,72	326,72	0,00
MONITOR BLACK WIDESCREEM	590,00	590,00	0,00
ORDENADOR OLIDATA ALABAMA PC	267,85	267,85	0,00
SERVIDOR DELL QUAD CORE XEON	885,00	885,00	0,00
ORDENADOR INTEL CORE 2	1.989,00	1.989,00	0,00
ORDENADOR INTEL CORE 2 DUO + TFT	673,97	673,97	0,00
MAC MINI CORE 2 DUO	506,04	506,04	0,00
ORDENADOR PORTATIL	430,17	430,17	0,00
ORDENADOR CORE 2 DUO	514,51	514,51	0,00
PORTATIL SONY VAIO	837,23	837,23	0,00
SERVIDOR MAC	2.652,00	2.652,00	0,00
IMAC 20" CORE 2 DUO	1.860,34	1.860,34	0,00
EEE PC HE	425,73	425,73	0,00
ORDENADOR ASUS TA 891	608,35	608,35	0,00
IMPRESORA HP OFFICEJET PRO 8500	358,54	358,54	0,00
EI NOTEBOOK SENSE XHL	598,28	598,28	0,00
PDA MOVIL NOKIA N97	412,07	412,07	0,00
NETPC ASIS EEE900	240,52	240,52	0,00
ORDENADOR INTEL CORE 2 DUO	519,83	519,83	0,00
DELL M109S ON THE GO PROJECTOR - EUROPEAN	319,20	319,20	0,00
SPEAKER AX510 SOUNDBAR 10 WATT KIT	408,47	408,47	0,00
CAMARA NIKON	1.433,90	1.433,90	0,00
ORDENADOR INSPIRON 1010: ATOM Z530	461,00	461,00	0,00
ORDENADOR PERSONAL	602,59	602,59	0,00
ORDENADOR PEROSNAL	362,84	362,84	0,00
NETBOOK SAMSUNG ATOM 1GB 160GB	270,68	270,68	0,00
VIDEOPROYECTOR 30X3	831,04	831,04	0,00
PRECISION M6500	6.340,00	6.340,00	0,00
ACER ASPRIE ONE A075H	798,23	798,23	0,00
3 ORDENADORES ASUS EEEPC 1005 HA-M BLACK W7	893,02	893,02	0,00



ORDENADOR INTEL DUAL CORE E5400 2GBRAM DD 500GB SATA SEAGATE	874,83	874,83	0,00
ORDENADO TOSHIBA 3-500-13W 15.6 T4200 4GB 250GB ATI51	972,93	972,93	0,00
ORDENADOR HP PAVILION DV3-4080SS/CORE I5-45	846,61	846,61	0,00
CAMARA D5000+AFS DX18-55-200G	621,56	621,56	0,00
ASUS 1201N 12,1 N330+ION 2GB 250GB W7 HPR	388,98	388,98	0,00
ipad 64gb	585,34	585,34	0,00
IPAD WI-FI 64GB	610,34	610,34	0,00
IPAD WI-FI 64GB	610,34	610,34	0,00
ORDENADOR INTEL CORE E6500 2.93G 1066 BX805071E	395,86	395,86	0,00
ORDENADOR ASUS P5KPL-AM SE	642,24	642,24	0,00
IMPRESORA HP LASERJET P2055dn	385,00	385,00	0,00
ORDENADOR INTEL I3 530 4MB LGA 1156 BOX	713,81	713,81	0,00
IPAD 3G+WIFI 64GB	672,03	672,03	0,00
ORDENADOR ATHLON II X2 250 AM3	777,12	777,12	0,00
NETBOOK SANSUMG	541,48	541,48	0,00
ORDENADOR INTEL DUAL CORE	437,46	437,46	0,00
TABLET ARCHOS 101 10 8GB AND 2.2 CAPACITIVA	279,07	279,07	0,00
ORDENADOR CPU AMD ATHLON II X2 250 AM3 3,0 GHZ	366,95	358,64	8,31
TOSHIBA AC100 10LED 512MB 16GB SSD 3G	369,32	369,32	0,00
MINI PC ZBOX BLU-RAY ZBOXHD-ID34	490,51	490,51	0,00
ORDENADOR AMD ATHLON II X2 250 AM3 BOX	379,83	379,83	0,00
TABLET PC ASUS T101MT 10 NEGRO	437,12	437,12	0,00
ACER C20 PICO LED 2000:1 20 LM WVGA 0.166G	237,71	237,71	0,00
SAMSUNG GALAXY TAB 7.0	454,49	454,49	0,00
DESK MD MTOUCH T4400	444,91	444,91	0,00
ORDENADOR CPU INTEL CORE2DUO E5500 2.80GHZ	334,74	304,87	29,87
ORDENADOR INTEL CORE I5 650 3.20GHZ 4 MB LGA1156 BOX	710,36	710,36	0,00
SAMSUNG N145-JP03ES 10, 1LED	224,74	224,74	0,00
CPU INTEL CORE 2 DUO R5700	391,52	317,30	74,22
IPAD WIFI 3G 64GB-ISP	669,50	669,50	0,00
IPAD2 WIFI+3G*2	1.437,52	1.437,52	0,00
NOTEBOOK BACKPACK	1.080,68	1.080,68	0,00
CPU MOVIL INTEL I7-740QM	2.422,62	2.422,62	0,00
INTEL CORE I7-2020QM	3.259,54	3.259,54	0,00
ACER ICONICA TAB 500	2.072,19	2.072,19	0,00
PORTATIL ASUS X54HY-32V	487,29	487,29	0,00
IMAC 21,5 PULGADAS CORE I5 2,5 GHZ	1.990,00	1.990,00	0,00
INTEL CORE I7-2600 3,4GHZ	928,16	928,16	0,00




INTEL CORE I7-2600 3,4GHZ	928,16	928,16	
INTEL CORE I7-2600 3,4GHZ	928,16	928,16	
INTEL CORE I7-2600 3,4GHZ	936,39	936,39	
INTEL CORE I7-2600 3,4GHZ	936,39	936,39	
IPAD 2 32GB 3G+WIFI	1.472,03	1.472,03	
APPLE MAC MINI MC815Y/A INTEL CORE I5	567,80	567,80	
IPAD 2 WIFI+3G 64GB	711,00	711,00	0,00
APPLE IPAD 2 EIFI+3G	769,17	769,17	0,00
PORTATIL LW924ET	1.184,70	1.184,70	0,00
MACBOOK PRO 13" CORE I5 2,4 GHZ	912,12	912,12	0,00
MONITOR DELL ULTRASHARP U2711 27"	648,20	648,20	0,00
ORDENADOR DELL INTEL-CORE I7 -2640M 2,80GHZ	1.728,42	1.728,42	0,00
ORDENADOR INTEL CORE I7 2600 3,4 GHZ	1.030,47	1.030,47	0,00
VIDEOCAMARA XF100 CANON	2.300,99	2.300,99	0,00
PORTATIL TOSHIBA PORTEGE	1.140,68	1.140,68	0,00
IMAC 27" I5 2,7GHZ 4GB	1.545,00	1.545,00	0,00
IMPRESORA HP LASEJET PRO 400	425,00	425,00	0,00
ORDENADOR SONY VAIO SVE14A1M6EW,ES2	682,20	682,20	0,00
ORDENADOR INTEL CORE I7 2600 3,4 GHZ	962,93	962,93	0,00
CPU INTEL CELERON G530 2,40GHZ	404,24	246,42	157,82
ORDENADORES + TABLET	4.622,90	4.622,90	0,00
TOSHIBA SATELITE L-850D-10V/AMD	890,90	890,90	0,00
ORDENADOR INTEL CORE I7-3770 PROC. QUAD CORE 3,40 GHZ 8MB	8.100,00	8.100,00	0,00
ORDENADOR INTEL CORE I5-2320 3,00 GHZ	399,42	399,42	0,00
EQUIPOS INFORMATICOS	5.812,20	5.812,20	0,00
ORDENADOR INTEL PENTIUM 4 3,2 GHZ 1M CACHE	840,00	840,00	0,00
ORDENADOR INTEL CORE I7-3770 8 MB	839,34	839,34	0,00
IPAD MINI 16GB	495,04	495,04	0,00
ULTABOOK SAMSUNG SERIE9	778,67	778,67	0,00
IPAD 4 WIFI + C	676,86	676,86	0,00
ORDENADOR PORTATIL	511,96	511,96	0,00
ULTRABOOK PORTEGE Z930-15E	742,97	742,97	0,00
PORTATIL THINKPAD X230 2325	1.215,00	1.215,00	0,00
MONITOR DELL ULTRASHARP U2713HM	541,98	541,98	0,00
ORDENADOR PORTATIL	689,83	689,83	0,00
ORDENADOR PORTATIL MAC AIR	1.210,97	1.210,97	0,00
MSI CX61.2OD I7.4702MQ 8GB 1TB GT740 SI	666,94	666,94	0,00
ACERASPIRE V5 471G I3 2377 4GB 500GB W8 14	491,82	491,82	0,00
HOME LINE I3-3220 1TB + ASUS 18,5 + TECL + RATON	329,26	329,26	0,00
PORTATIL TOSHIBA SAT C50 A 19U 15 I3 3110M 4GB 500GB	382,64	382,64	0,00




ORDENADOR HP COMPAQ	1.709,70	1.709,70	0,00
ORDENADOR PORTAIL MAC	1.228,93	1.228,93	0,00
INTEL CORE I5-3210M DUAL CORE 6470B	820,08	820,08	0,00
PORTATIL ULTRABOOK TOSHIBA CORE I7 3687U / 2.1 GHZ	1.715,06	1.715,06	0,00
DELL SONICWAKK TZ 205	1.205,10	1.205,10	0,00
PORTÁTIL HP SPLIT I3-M103SS X2	937,02	937,02	0,00
Mac BOOK PRO 13" CORE I5 2,5 GHZ	1.742,00	1.742,00	0,00
MONITOR DELL 28" P2815Q	475,50	475,50	0,00
APPLE ME087Y/A IMAC 21,5 2,9Q	1.197,52	1.197,52	0,00
ORDENADOR SOBREMESA HP PV 500-230ES	1.763,65	1.763,65	0,00
MONITOR HP ZR231 23" LED S-IPS	262,23	262,23	0,00
ORDENADOR INTEL CORE I5 4440 3.10 GHZ I150 BOX	389,67	389,67	0,00
Sistema de control para máquina servohidráulica	12.000,00	12.000,00	0,00
DELL PRECISION M3800 INTEL CORE I7-4702HQ PROCESSOR	1.827,50	1.827,50	0,00
ASUS X552CL 15.6HD LED I5 3337U 4GB 500GB V	445,62	445,62	0,00
PORTATIL TOSHIBA SATELLITE S-30-13M	660,33	660,33	0,00
3 IPAD AIR CELL 16 GB	1.261,98	1.261,98	0,00
MACBOOK PRO 13"	1.528,00	1.528,00	0,00
AGILENT PRONTO PAGO PARQUET03	38.533,42	38.533,42	0,00
FRAS AGILENT PRONTO PAGO PARQUET03	31.096,83	31.096,83	0,00
FRAS AGILENT PRONTO PAGO PARQUET03	20.929,93	20.929,93	0,00
FRA.2789 KEMIA PARQUET03	57.750,00	57.750,00	0,00
FRAS AGILENT PRONTO PAGO PARQUET03	33.561,83	33.561,83	0,00
FRA.303133 ISOTEST PARQUET03	7.913,50	7.913,50	0,00
FRAS AGILENT PRONTO PAGO PARQUET03	63.221,36	63.221,36	0,00
FRAS AGILENT PRONTO PAGO PARQUET03	16.523,92	16.523,92	0,00
FRA 131 NEW DATA PARQUET03	18.616,46	18.616,46	0,00
FRA.55981 DELL COMPUTER PARQUET03 FLTQ	6.255,00	6.255,00	0,00
FRA.212210 L.S.F. INFORMATICA PARQUET03	1.552,00	1.552,00	0,00
FRA.226 CANTABRIA INF. TELEC. PARQUET03	2.431,50	2.431,50	0,00
FRA.427 THERMO OPTEK,SA PARQUET03	184.775,00	184.775,00	0,00
FRA.1698 RESTREPO PARQUET03	17.326,79	17.326,79	0,00
FRA 9121 DELL COMP. PARQUET03	6.215,01	6.215,01	0,00
FRA.58037 DELL PARQUET03	9.091,85	9.091,85	0,00
FRAS AGILENT PRONTO PAGO PARQUET032	42.538,85	42.538,85	0,00
FRAS AGILENT PRONTO PAGO PARQUET032	101.426,56	101.426,56	0,00
FRA 145 PARQUET032 AYSCOM	13.791,56	13.791,56	0,00
FRA 1784 RESTREPO PARQUET032	728,00	728,00	0,00
FRA 4229 DELL PARQUET032	9.498,19	9.498,19	0,00
FRA 4230 DELL PARQUET032	4.601,81	4.601,81	0,00
FRA 1629 AMBAR PARQUET032	1.286,83	1.286,83	0,00


FRA 523 MARATON PARQUET032	679,15	679,15	0,00
FRA 1541 THERMO OPTEK PARQUET032	378.000,00	378.000,00	0,00
FRA 9797 SOFTEC PARQUET032	8.732,44	8.732,44	0,00
FRA. 444778 OPTIMUS ZERO, S.A. PARQUET033	15.857,15	15.857,15	0,00
FRA. 171127 DELL COMPUTER PARQUET033	805,00	805,00	0,00
FRA 6517 DELL PARQUET033	2.199,03	2.199,03	0,00
FRA 6516 DELL PARQUET033	3.487,16	3.487,16	0,00
FRA. 52464 EL CORTE INGLES SA PARQUET033	2.241,38	2.241,38	0,00
FRA. 163-04 OPTIMUS ZERO, S.A. PARQUET033	3.732,71	3.732,71	0,00
FRA 0341 DELL PARQUET033	1.556,00	1.556,00	0,00
FRA. 171799 DELL COMPUTER PARQUET033	1.133,67	1.133,67	0,00
FRA. 1602 AMBAR TELECOM. PARQUET033	2.235,00	2.235,00	0,00
FRA. 202 AYSKOM PARQUET033	16.709,00	16.709,00	0,00
FRA. ALAVA ING. PARQUET033	2.685,00	2.685,00	0,00
FRA. 67223 EL CORTE INGLES SA PARQUET033	2.241,38	2.241,38	0,00
FRA 2146 ISOTEST PARQUET033	32.655,80	32.655,80	0,00
FRAS AGILENT PRONTO PAGO PARQUET04	86.217,19	86.217,19	0,00
FRA 0307 INFAIMON PARQUET04	21.082,00	21.082,00	0,00
FRA 30 BONSAI PARQUET04	81.472,41	81.472,41	0,00
FRA 19026 SERVIMATICA PARQUET04	1.510,35	1.510,35	0,00
FRA 5043 LEICA GIS & MAPPING PARQUET042	19.225,26	19.225,26	0,00
FRA 24126 GTB IBERICA PARQUET042	34.866,38	34.866,38	0,00
FRA 4420 APPLECENTRE PARQUET042	7.990,00	7.990,00	0,00
FRA 1013 DELL PARQUET042	2.794,25	2.794,25	0,00
FRA 5933 GOMENSORO PARQUET042	57.629,31	57.629,31	0,00
FRA 3427 DELL COMP. PARQUET042	1.750,76	1.750,76	0,00
FRA 0533 ESRI ESPAÑA PARQUET042	5.603,50	5.603,50	0,00
FRA 1222 AIRIS PARQUET042	687,93	687,93	0,00
FRA 4494 DELL COMP. PARQUET042	3.338,97	3.338,97	0,00
FRA 4682 DELL COMP. PARQUET042	3.410,27	3.410,27	0,00
FRA 1289 AIRIS PARQUET042	343,96	343,96	0,00
Suma	1.912.905,71	1.912.635,49	270,22
TOTAL INMOVILIZADO MATERIAL	4.297.657,92	4.295.071,07	2.586,85



31.3. Inventario de Inmovilizado al 31/12/2013




BIENES Y DERECHOS			
ELEMENTO	Precio de Adquisición	Amortización	Valor Neto Contable
Gastos de desarrollo			
GASTOS I+D PROYECTO JOVENES INVESTIGADORES	42.920,00	42.920,00	0,00
GASTOS I+D PROYECTO E. FERRER	12.000,00	12.000,00	0,00
GASTOS I+D PROYECTOS	81.995,00	81.995,00	0,00
GASTOS I+D HARVARD	99.616,75	99.616,75	0,00
PROYECTOS I+D DOWN21	87.068,25	87.068,25	0,00
PROYECTOS I+D TICMEDIO	142.807,33	142.807,33	0,00
PROYECTOS I+D TECCANTABRIA	14.280,00	14.280,00	0,00
PROYECTOS I+D PREINCUBADORA	29.627,00	29.627,00	0,00
PROYECTOS I+D PATENTES	10.235,00	10.235,00	0,00
PROYECTOS I+D PYMERA	26.798,00	26.798,00	0,00
PROYECTOS I+D COOPIH	42.000,00	42.000,00	0,00
PROYECTOS I+D INTERES ESTRATEGICO	78.853,00	78.853,00	0,00
PROYECTO JOVENES INVESTIGADORES 2008	96.240,00	96.240,00	0,00
PROYECTO DOWN21 AÑO 2008	29.159,67	29.159,67	0,00
PROYECTO JOVENES INVESTIGADORES 2009	85.918,26	85.918,26	0,00
PROYECTO DOWN21 AÑO 2009	19.323,00	19.323,00	0,00
PROYECTO PREINCUBADORA AÑO 2009	69.072,42	69.072,42	0,00
PROYECTO CDTUC	12.868,00	12.868,00	0,00
PROYECTOS MASTER CONSTRUCCION	5.600,00	5.600,00	0,00
PROYECTO AYUDA CURSOS	4.247,50	4.247,50	0,00
PROYECTOS BIOTECNOLOGIA	121.059,47	121.059,47	0,00
PROYECTO PATENTES AÑO 2009	10.284,41	10.284,41	0,00
PROYECTO PREINCUBADORA AÑO 2010	376,00	376,00	0,00
PROYECTO JOVENES INVESTIGADORES 2010	41.250,94	41.250,94	0,00
GASTOS DESARROLLO PROYECTOS I+D PROPIOS AÑO 2011	385.401,07	385.401,07	0,00
GASTOS DESARROLLO PROYECTOS I+D PROPIOS AÑO 2012	353.278,17	353.278,17	0,00
GASTOS DESARROLLO PROYECTOS I+D PROPIOS AÑO 2013	595.182,32	119.036,47	476.145,85
Suma	2.497.461,56	2.021.315,71	476.145,85
Aplicaciones Informáticas			
Fra. Ingeniería y Fotogrametría S.A. MARI2	28.055,25	28.055,25	0,00
S/FRA. 2290/97 CYPE INGENIEROS, S.A.	551,73	551,73	0,00
S/FRA. 4400836/97 SYBASE IBERIA, S.A.	867,26	867,26	0,00
Fra. Sirverstream	3.448,61	3.448,61	0,00
Fra. Cype Ingenieros	843,82	843,82	0,00
FRA.54 SEMICROL FLTQ03 mod. Becas	6.995,00	6.995,00	0,00
FRA 112 S Y C SEMICROL FLTQ03 mod. Congresos	9.617,00	9.617,00	0,00




FRA 239 SYC SEMICROL FLTQ03 mod. Internet Conv.	7.317,01	7.317,01	0,00
FRA 213 SEMICROL CDTUC03 mod. CDTUC	13.875,44	13.875,44	0,00
FRA. SEMICROL APLICACIÓN CONGRESOS	3.056,00	3.056,00	0,00
FRA. 460 ESRI PRTOP	2.750,00	2.750,00	0,00
FRA 434 SEMICROL CONGRES04	5.289,00	5.289,00	0,00
FRA 477 SEMICROL ADMINISTRACION	14.175,96	14.175,96	0,00
FRA. ESRI-ESPAÑA GEOSISTEMAS SA GRUPO J.L.GIL	2.250,00	2.250,00	0,00
FRA 107 INNOVA GEOTE	2.352,00	2.352,00	0,00
FRA 262 SOFTEC ADMON	583,25	583,25	0,00
FRA 416 SYBASE APS7	555,00	555,00	0,00
SOFTWARE DE PROGRAMACIÓN EN INGLES MINDSTORMS	319,60	319,60	0,00
usp studio enterprise	580,00	580,00	0,00
SOFTWARE PROCESADO DATOS LABORATORIO GEOTE	2.016,00	2.016,00	0,00
SOFTWARE STANDARD SUPPORT FEES	177,00	177,00	0,00
usp studio enterprise	586,00	586,00	0,00
SIMAPRO 7.1.	4.200,00	4.200,00	0,00
VS TEAM SITE ALNG SA OLP ACDMC	431,07	431,07	0,00
ELECTRONIC FULFILMENT	541,00	541,00	0,00
NETADVANTAGE FOR .NET	593,15	593,15	0,00
USP STUDIO ENTERPRISE	586,00	586,00	0,00
Educational Basic Software Support	179,00	179,00	0,00
VSULTWMSDN ALNG SA OLP NL	809,05	809,05	0,00
NET ADVANTAGE ULTIMATE	454,75	454,75	0,00
usp studio enterprise	604,00	604,00	0,00
Educational Basic Software Support	184,00	184,00	0,00
INTERNET ADVISOR OC-3S MODULE INTERNATIONAL BANK	1.025,99	684,00	341,99
SOFTWARE VISUAL MIB BUILDER DEVELOPER	1.003,50	662,21	341,29
Programa Informatico CYPE	2.100,00	1.400,00	700,00
MIDAS CIVIL NEW ADVANCE	7.500,00	1.550,27	5.949,73
NI WSN-3214 STRAIN NODE + DESTOKP POWER	627,65	6,83	620,82
WSN ETHERNET GATEWAY	803,55	8,01	795,54
ni 9237 with dsub 4-channel 50ks/s	977,67	30,14	947,53
FRA 4121 TELOGIC PARQUET033	1.500,00	1.500,00	0,00
FRA 0598 ESRI ESPAÑA PARQUET042	18.965,52	18.965,52	0,00
FRA 5043 LEICA GIS & MAPPING PARQUET042	27.395,45	27.395,45	0,00
FRA 0786 ESRI PARQUET042	1.800,00	1.800,00	0,00
Suma	178.542,28	168.845,38	9.696,90
TOTAL INMOVILIZADO INTANGIBLE	2.676.003,84	2.190.161,09	485.842,75
Inversiones Básicas en Locales			
Instalaciones eléctricas Area Materiales	2.490,88	2.490,88	0,00
Instalaciones eléctricas Area Materiales	3.696,03	3.696,03	0,00
Fra. NORTAIRE 2 Bombas de calor	3.565,20	3.565,20	0,00
Fra. Ingefrío, Conv. DMAGR2	1.850,01	1.850,01	0,00


Fra. Desguace Becerril, Conv.MATER	450,76	450,76	0,00
Fra. CLIMA SANTANDER Instalación Climatización	5.044,00	5.044,00	0,00
Inst. Sistema Refrigeracion- Calefacion Fra. Servifrio SA	4.263,00	4.263,00	0,00
FRA 22-06 GESINTE CDTUC	4.029,15	4.029,15	0,00
FRA 735 CLIMA SANTANDER RESID2	1.190,00	1.190,00	0,00
HUMIFICADOR AIRE DEFENSOR	1.913,00	1.913,00	0,00
FRA 710 CLIMA SANT PARQUET03	1.100,00	1.100,00	0,00
FRA.23040 BIOSIS, S.L. FLTQ03	53.131,81	53.131,81	0,00
FRA.711 CLIMA SANTANDER PARQUET03	2.910,00	2.910,00	0,00
FRA 31 T. HERRERA PARQUET032	984,98	583,90	401,08
FRA.23029 BIOSIS, S.L. FLTQ03	84.112,15	84.112,15	0,00
FRA 4223 BIOSIS PARQUET033	4.507,48	4.507,48	0,00
Suma	175.238,45	174.837,37	401,08
Maquinaria			
Equipos Corte Directo Fra. Mecanica Cientifica S.A.	5.690,08	5.690,08	0,00
Extractor muestras de tubo Fra. Mecanica Cientifica S.A.	1.670,92	1.670,92	0,00
Tallador cilindrico graduable Fra. Mecanica Cientifica SA	1.323,05	1.323,05	0,00
FRA 6215 IZASA Pulidora MATER	3.034,15	3.034,15	0,00
FRA 4806 SUM. LAVIN GEOTE	639,20	639,20	0,00
FRA 407 CONTROLS MATER	2.717,00	2.717,00	0,00
FRA 286 CONTROLS GEOTE	975,20	975,20	0,00
FRA 022 GRUPO EP GEOTE	4.260,00	4.260,00	0,00
FRA 2 SAYME GEOTE	1.240,80	1.240,80	0,00
GENERADOR MONO GASOL P1000i	426,72	426,72	0,00
SIERRA DE CINTA	330,65	330,65	0,00
CABINA ACUSTICA	10.945,00	10.945,00	0,00
LABVIEW CORE	2.500,00	2.500,00	0,00
LABVIEW DATA ACQUISICION AND SIGNAL CONDITIONING	1.500,00	1.500,00	0,00
TRANSDUCTOR SPRING KIT FOR SLS130/100/4K	1.990,00	1.990,00	0,00
MAQUINARIA PRUEBAS DE CARGA	5.269,19	5.269,19	0,00
FRA. 3090 NECTEN ELECT. PARQUET03	15.901,10	15.901,10	0,00
FRA.573089FA TESLTAR PROJECTS FLTQ03	7.012,00	7.012,00	0,00
FRA.573090FA TESLTAR PROJECTS FLTQ03	9.820,00	9.820,00	0,00
FRA 736 IZASA PARQUET032	5.025,86	5.025,86	0,00
FRAS AGILENT IMPORTE CON PRONTO PAGO PARQUET032	51.601,66	51.601,66	0,00
FRA 88144 TEKNOVAS PARQUET032	860,00	860,00	0,00
FRA 836 EDINBURG PARQUET04	98.675,00	98.675,00	0,00
FRA 109 MT BRANDAO PARQUET04	116.495,00	116.495,00	0,00
FRA 4025 THERMOSENSORIK PARQUET04	65.500,00	65.500,00	0,00
FRA 392 BILAN PARQUET04	28.124,00	28.124,00	0,00
FRA 40367 ICOMSA PARQUET04	5.984,55	5.984,55	0,00
FRA 40366 ICOMSA PARQUET04	4.748,20	4.748,20	0,00
Suma	454.259,33	454.259,33	0,00




Ustillaje			
Fra. SERVOSIS Cátedra Materiales	20.195,94	20.195,94	0,00
Fra. BASCULAS MONTAÑA Conv. GEOTE	1.327,03	1.327,03	0,00
Fras. (3) Sonidos Angel Conv. CAMI3	443,73	443,73	0,00
Fra. Básculas Montaña S.A. MATER	751,26	751,26	0,00
S/FRA. 103/98 MAINSA	1.953,29	1.953,29	0,00
S/FRA. 99/99 EINAR, S.A.	5.130,84	5.130,84	0,00
Transformador diferencial Fra. RS Amidata SA	421,90	421,90	0,00
Foco Kowalski Speed S. Fra. Casco Antiguo SL	464,23	464,23	0,00
FRA 231161 SARIKI MATER	512,12	512,12	0,00
FRA. 1 CIMA GEOTE	3.800,00	3.800,00	0,00
FRA. UC-02 GC.X GEOTE	11.646,50	11.646,50	0,00
FRA. 510 CONSTROLS GEOTE	975,20	975,20	0,00
FRA. UC-03 GC.X GEOTE	9.725,50	9.725,50	0,00
FRA 290/06 BEZANILLA PRADN	507,00	507,00	0,00
FRA 29/06 INSTRUMENTOS MEDIDA GEOTE	4.369,00	4.369,00	0,00
FRA 385 CADENA MASTER PRADN	925,38	925,38	0,00
FRA.704 CLIMA SANTANDER PARQUET03	911,00	911,00	0,00
TEKNOVAS FRA. 81993 ANIMALARIO	5.559,47	5.559,47	0,00
FRA.573088FA TELSTAR PROJECTS FLTQ03	99,71	99,71	0,00
FRA.242 MATECO PARQUET03	7.170,00	7.170,00	0,00
FRA.774323 IZASA PARQUET03	8.189,66	8.189,66	0,00
FRA.23030 BIOSIS, S.L. FLTQ03	19.345,00	19.345,00	0,00
FRA.23145 FAGESA FLTQ03	1.801,22	1.801,22	0,00
FRA 82728 TEKNOVAS PARQUET03	9.285,00	9.285,00	0,00
FRA 1400 AIRCONFORT PARQUET033	235.253,16	235.253,16	0,00
FRA 9880 TEKNOVAS PARQUET033	465,00	465,00	0,00
FRA 1402 AIRCONFORT PARQUET033	10.970,65	10.970,65	0,00
FRA 6803 GRÄGER MEDICAL PARQUET033	107.499,94	107.499,94	0,00
FRA 1120 CLIMA SANTANDER PARQUET04	2.782,00	2.782,00	0,00
FRA 1109 CLIMA SANT. PARQUET042	1.650,00	1.650,00	0,00
Suma	474.130,73	474.130,73	0,00
Elementos de Transporte			
Renault 19 Chamade	7.141,87	7.141,87	0,00
Land Rover Defender	6.140,78	6.140,78	0,00
Land Rover Defender	9.015,18	9.015,18	0,00
Venta Fra. FLTQ3 Renault 19 Chamade	-7.141,87	-7.141,87	0,00
Suma	15.155,96	15.155,96	0,00
Instrumentación Científica			
FRA 138 J.P. VIDEO S.C. SEGUI	1.973,25	1.973,25	0,00
FRA 2857 KEMIA, S.L. CURRAYOS	2.124,83	2.124,83	0,00
FRA 197 EUCLISA IFE48	2.670,20	2.670,20	0,00
FRA 696 CASELLA LAREDO	6.463,41	6.463,41	0,00




FRA 146 CONTROLS GEOTE	5.240,07	5.240,07	0,00
FRA 299 PERKINELMER MARGA	646,00	646,00	0,00
FRA 361 INNOVA CONRN07	1.016,60	1.016,60	0,00
FRA 635 SANRO LABES	498,00	498,00	0,00
POLARIZADOR SHF BT110 BIAS TEE	8.082,00	8.082,00	0,00
FRA 1091 AGILENT PARQUET033	1.768,00	1.768,00	0,00
FRA 4575 LASING PARQUET033	6.150,00	6.150,00	0,00
FRA 0214 ESSA PARQUET033	2.954,36	2.954,36	0,00
FRA 0249 ESSA PARQUET033	6.400,00	6.400,00	0,00
FRA 2973 HAMAMATSU PARQUET04	58.408,08	58.408,08	0,00
FRAS AGILENT IMPORTE CON PRONTO PAGO PARQUET04	113.223,00	113.223,00	0,00
FRA 10470 BRÜEL & KJAER PARQUET04	27.892,86	27.892,86	0,00
FRA 1084 ALAVA ING. PARQUET04	26.724,14	26.724,14	0,00
FRA 1440 UNITRONICS PARQUET04	4.919,23	4.919,23	0,00
FRA 728 N. INSTRUMENTS PARQUET04	5.816,74	5.816,74	0,00
FRA 9291 LEICA PARQUET042	23.948,98	23.948,98	0,00
FRA 2379 BFI OPTILAS PARQUET042	344.827,59	344.827,59	0,00
FRAS AGILENT IMPORTE CON PRONTO PAGO PARQUET042	53.659,00	53.659,00	0,00
FRA 5127 LEICA PARQUET042	660,00	660,00	0,00
FRA 5126 LEICA PARQUET042	135,00	135,00	0,00
FRA 853 ESRI PARQUET042	2.400,00	2.400,00	0,00
FRA 5920 IZASA PARQUET042	58.304,00	58.304,00	0,00
FRA 578 INNOVA PARQUET042	130.603,00	130.603,00	0,00
FRA 424 MT BRANDAO PARQUET042	37.500,00	37.500,00	0,00
FRA 2836 ALAVA PARQUET042	31.070,00	31.070,00	0,00
FRA 4742 ARIES PARQUET042	58.480,00	58.480,00	0,00
Suma	1.024.558,34	1.024.558,34	0,00
EQUIPOS AUDIOVISUALES			
FRA 4597 PIXMANIA MASES	550,86	550,86	0,00
FRA 6162 PIXMANIA MATER	643,97	643,97	0,00
FRA 1227 F. ANSOLA LABES	459,47	459,47	0,00
FRA 6895 CORTE INGLES SIAT3	578,11	578,11	0,00
FRA. 6105 OPTIZE FLTQ05	811,82	811,82	0,00
FRA. 12 STUCCO COM. MATER	910,06	910,06	0,00
FRA. 2266 C. COMPUTER IFE43	2.110,00	2.110,00	0,00
FRA. EL CORTE INGLES CONGIDAI	1.148,17	1.148,17	0,00
FRA 607 CORTE INGLES MATER	1.378,45	1.378,45	0,00
FRA 185 CORTE INGLES MATER	825,87	825,87	0,00
FRA 403 SONORTE CATORA	973,96	973,96	0,00
FRA 0586 CORTE INGLES MOPAN	1.211,21	1.211,21	0,00
FRA 5794 CORTE INLES MOPAN	1.460,34	1.460,34	0,00
t.v. y video	1.550,86	1.550,86	0,00
t.v. y video	1.550,86	1.550,86	0,00
HTC TELEFONO P3470	300,86	300,86	0,00
TV Y VIDEO	1.723,28	1.723,28	0,00
FRA.2032615 UNITRONICS PARQUET03	39.863,88	39.863,88	0,00




FRA 242 GOMEZ-LERA PARQUET03	5.989,27	5.989,27	0,00
FRA.22 LLORENTE PARQUET03	19.588,76	19.588,76	0,00
FRA 5056 LEICA PARQUET042	2.983,00	2.983,00	0,00
FRA 92117 RJB AUDIONORTE PARQUET042	10.194,90	10.194,90	0,00
FRA 92733 RJB AUDIONORTE PARQUET042	956,00	956,00	0,00
Suma	97.763,96	97.763,96	0,00
Mobiliario, Enseres, Equipos de Oficina y otro Mob.			
Mobiliario despachos y enseres Local DMA-NN	7.893,90	7.893,90	0,00
Mobiliario despachos y enseres Local DMA-NN	4.161,17	4.161,17	0,00
Mobiliario despachos y enseres Local DMA-NN	154,27	154,27	0,00
Mesa paisaje blanca, 1.500	82,35	82,35	0,00
Sillón giratorio pisón mod. B-450-G	91,78	91,78	0,00
Mesa 175x80 blanca y cajonera	199,44	199,44	0,00
Cajonera Red Caj. y archivador	113,12	113,12	0,00
Armario mediano blanco y estante	134,51	134,51	0,00
Cajonera archivador y mesa Oskar	477,64	477,64	0,00
Mesa Oskar 1.400x800	152,49	152,49	0,00
Mesa ordenador	233,96	233,96	0,00
Archivador 4 cajones	154,59	154,59	0,00
Mesa laboratorio lacada	120,20	120,20	0,00
Armario mediano y estante	145,19	145,19	0,00
Baldas estanterias T-99 100x30	84,90	84,90	0,00
Máquina escribir IBM 196/6	330,56	330,56	0,00
Enseres despachos local Fundación	817,70	817,70	0,00
Lector CANON FR-100DS Lente MF 20,32 mm.	320,04	320,04	0,00
Portafichas CANON FC-150	54,09	54,09	0,00
Aspirador y accesorios	171,00	171,00	0,00
Baldas melanina, cremalleras y cartelas	51,09	51,09	0,00
Pizarra blanca y tablero corcho	223,70	223,70	0,00
Balda pino oregón 0,67x0,61x30mm.	67,07	67,07	0,00
Estantes-largueros y sujetalibros	99,64	99,64	0,00
Estantes-largueros y sujetalibros	64,58	64,58	0,00
Estantes-largueros y sujetalibros	7,74	7,74	0,00
Estantes-largueros y sujetalibros	10,28	10,28	0,00
Estantes-largueros y sujetalibros	48,03	48,03	0,00
Destructor documentos	509,78	509,78	0,00
Mueble Librería	2.361,98	2.361,98	0,00
Mobiliario Fundación Administración	3.507,70	3.507,70	0,00
Mobiliario oficina	505,01	505,01	0,00
Librería	871,47	871,47	0,00
Calculadora Hewlett Packard	354,60	354,60	0,00
Dos Armarios puertas vidrieras	685,15	685,15	0,00
Librería	871,47	871,47	0,00
Mesa Ordenador Multigayma	197,66	197,66	0,00
Mesa 160, mesa juntas, mesa 110 y sillas	1.035,08	1.035,08	0,00
Fra. Elesanco Conv. MATER	179,87	179,87	0,00
Fra. Herpesa Conv. PUNT3	165,99	165,99	0,00
Fra. CEM Carpintería Conv. APIA1	1.595,69	1.595,69	0,00




Fra. Adisa Conv. DMANN	233,49	233,49	0,00
Fra. 1993 Conv. MATER	274,06	274,06	0,00
Fra. Telyco Conv. MATER	1.322,23	1.322,23	0,00
Fra. Herpesa Conv. MCGRA	193,91	193,91	0,00
Fra. Herpesa, S.L. Conv. CAMI3	289,93	289,93	0,00
Fra. Refrigeración Antonio Conv. GEOTE	2.896,88	2.896,88	0,00
Fra. Javier López. S.L. Conv. MATER	2.823,69	2.823,69	0,00
Fra. Eoski Conv. PRQIM	310,35	310,35	0,00
Fra. Papelería Tormos, S.L. Conv. GEOTE	994,80	994,80	0,00
Fra. Restrepo S.L. DMANN	539,71	539,71	0,00
Fra. Herpesa S.L. DMANN	1.252,07	1.252,07	0,00
Fra. Cofemi DMANN	753,92	753,92	0,00
Fra. Herpesa S.L. DMANN	211,98	211,98	0,00
S/FRA. 746/97 HERPESA, S.L.	2.640,25	2.640,25	0,00
S/FRA. 186/97 INFORMATICA CASTRESANA, S.	535,50	535,50	0,00
S/FRA. 4617/97 MASTER CADENA (CENOSA)	1.185,08	1.185,08	0,00
S/FRA. 14082/98 LLOVEL	962,64	962,64	0,00
S/FRA. 14107/98 LLOVEL	483,10	483,10	0,00
S/FRA. 4696/98 HERPESA S.L.	255,29	255,29	0,00
S/FRA. 2737/98 CANTABRIA ELECTRO.	227,97	227,97	0,00
S/FRA. 1240/98 SONIDOS ÁNGEL	875,61	875,61	0,00
S/FRA. 3757/98 RESTREPO, S.L.	169,43	169,43	0,00
S/FRA. 40093 CANON EQUIPOS DE OFI.	450,76	450,76	0,00
S/FRA. 56675/98 INTERDISCOUNT IBER.	170,46	170,46	0,00
S/FRA. 35/99 HERPESA, S.L.	1.695,82	1.695,82	0,00
S/FRA. 783/99 HERPESA, S.L.	529,94	529,94	0,00
S/FRA. 3/99 ANTONIO GONZALEZ GARCIA	1.833,09	1.833,09	0,00
Silla Giratoria Sincron Fra. Herpesa	268,05	268,05	0,00
Equipo Video Pelicula Fra. Setelsa	1.364,30	1.364,30	0,00
Sillas (2) Giratorias Sincron Fra. Herpesa	476,53	476,53	0,00
Scanner y Camara fotos Fra. CANON	1.214,04	1.214,04	0,00
FAX L-250 Fra. CANON	811,37	811,37	0,00
Copiadora Digital DI-181 Fra. MINOLTA, SA	2.566,32	2.566,32	0,00
Mobiliario Admón. FLTQ Mód. 10A Fra. ESTEBANEZ	6.621,85	6.621,85	0,00
Camara Digital Kodack Fra. Restrepo SL	393,05	393,05	0,00
Fra. Optize	529,19	529,19	0,00
Escaner HP3530c Fra. Restrepo SL	574,00	574,00	0,00
CORRECCION PASO PESETAS A EUROS	-0,02	-0,02	0,00
Impresora Admón. FLTQ HP 2500 Fra. Restrepo	1.101,72	1.101,72	0,00
FRA.350 JAVIER LOPEZ FLTQ03	15.583,79	15.583,79	0,00
FRA 557 JAVIER LOPEZ FLTQ03	245,16	245,16	0,00
FRA.1272 RESTREPO FLTQ03	2.193,10	2.193,10	0,00
FRA.1554 RESTREPO FLTQ03	380,17	380,17	0,00
FRA.328 TIC CONV. MATER	811,37	811,37	0,00
FRA.1027 FOTOGRAFIA VICTOR COMPO	508,62	508,62	0,00
FRA 4021 CMS PRESTIGE1	1.469,58	1.469,58	0,00
FRA 0038 RECUEVA POSE4	825,00	825,00	0,00
FRA. 2251 TRAZOTECNIC FLTQ05	746,42	746,42	0,00
FRA. 15 ANTONIO MUEBLES MASES	3.600,00	3.600,00	0,00




FRA 989 CARPINTERIA MONASTERIO GEOTE	2.900,00	2.900,00	0,00
FRA 22-06 GESINTE CDTUC	2.885,72	2.885,72	0,00
FRA 522 CANON GEOTE	1.231,31	1.231,31	0,00
FRA 446 ESTEBANEZ ADMON	4.300,00	2.633,16	1.666,84
TYLÖSAND FN SO 3 REPHULT BL	1.356,90	1.356,90	0,00
FRA 268 1º MAYO PARQUET03	500,00	500,00	0,00
FRA.4435 PANLAB, S.L. FLTQ03	12.839,70	12.839,70	0,00
FRA.201 COMERCIAL QUIRON PARQUET03	7.442,52	7.442,52	0,00
FRA.82195 TEKNOVAS PARQUET03	5.064,47	5.064,47	0,00
FRA.90868880 EL C. INGLES PARQUET03	608,62	608,62	0,00
FRA 955 ESTEBANEZ PARQUET03	1.004,89	326,18	678,71
Suma	135.836,18	133.490,63	2.345,55
Equipos para proceso de Información			
Fra. K-Tuin Conv. FLTQ	900,90	900,90	0,00
Fra. TIC Tecn. Inform. Cantabria MATER	1.272,94	1.272,94	0,00
Fra. Electrónica Castresana TIFMA	1.096,85	1.096,85	0,00
Fra. DINSA Conv. DMANN	2.425,22	2.425,22	0,00
Fra. TIC Tecn. Inform. Cantabria PGRSU	1.957,80	1.957,80	0,00
Fra. Electrónica Castresana CAMI3	1.322,23	1.322,23	0,00
Fra. Infogestión Cantabria Conv. PRGHI	589,00	589,00	0,00
Fra. Sybase Iberica Conv. DMANN	841,42	841,42	0,00
Fra. CD Wold S.L. Conv. DMANN	794,16	794,16	0,00
Fra. Gefcosoft S.L. BWRVI	1.052,37	1.052,37	0,00
Fra. Comerc. Enrique Martinez Conv. DMANN	3.131,45	3.131,45	0,00
Fra. Infogestión Cantabria Conv. PRECO	1.595,69	1.595,69	0,00
Fra. MECCO Medición y Control S.A: DMANN	7.940,98	7.940,98	0,00
Fra. MECCO Medición y Control S.A: DMANN	1.183,99	1.183,99	0,00
Fra. Uni-Soft-Equis S.L. Conv. DMANN	2.773,67	2.773,67	0,00
Fra. DINSA Conv. DMANN	547,43	547,43	0,00
Fra. DINSA Conv. DMANN	3.627,83	3.627,83	0,00
Fra. DINSA Conv. DMANN	1.053,36	1.053,36	0,00
S/FRA. 11789/97 C.D. IBERICA, S.A.	1.549,11	1.549,11	0,00
S/FRA. 72/97 AUDIFILM NORTE, S.L.	724,35	724,35	0,00
S/FRA. 1829/97 CARLOS LOPEZ MARCOS	1.775,99	1.775,99	0,00
S/FRA. 4022/97 AUDIFILM NORTE, S.L.	1.832,82	1.832,82	0,00
S/FRA. 4019/97 AUDIFILM NORTE, S.L.	1.832,82	1.832,82	0,00
N.A. S/FRA. 3/97 AUDIFILM NORTE, S.L.	-1.404,64	-1.404,64	0,00
S/FRA. 201/97 AUDIFILM NORTE, S.L.	1.329,96	1.329,96	0,00
S/FRA. 199/97 AUDIFILM NORTE, S.L.	1.404,64	1.404,64	0,00
S/FRA. 1447/97 NODAR MARTIN, JOSE CARLOS	914,41	914,41	0,00
S/FRA. 150/97 MEGACICLOS	1.147,93	1.147,93	0,00
S/FRA. 4401226/98 SYBASE IBERIA	2.541,44	2.541,44	0,00
S/FRA. 4007/98 AUDIFILM NORTE, S.L.	7.741,68	7.741,68	0,00
S/FRA. 4401353/98 SYBASE IBERIA, S.A.	591,40	591,40	0,00
S/FRA. 182866/98 OTESA ORG. TEC. EMPRESA	173,79	173,79	0,00
S/FRA. 4012/98 AUDIFILM NORTE, S.L.	4.033,44	4.033,44	0,00
S/FRA. 4401618/98 SYBASE IBERIA, S.A.	1.349,07	1.349,07	0,00
S/FRA. 573880/98 EI SYSTEM COMPUTER, S.A.	1.515,60	1.515,60	0,00




S/FRA. 4015/98 AUDIFILM NORTE, S.L.	1.483,00	1.483,00	0,00
S/FRA. 27275/98 DINSA DESARROLLO INFOR.	1.869,36	1.869,36	0,00
S/FRA. 27275/98 DINSA DESARROLLO INFOR.	207,24	207,24	0,00
S/FRA. 27275/98 DINSA DESARROLLO INFOR.	1.082,83	1.082,83	0,00
S/FRA. 251/98 S&C SISTEMAS&CONTRATAS	1.276,55	1.276,55	0,00
S/FRA. 146/98 INFORMÁTICA CASTRESANA	405,68	405,68	0,00
S/FRA. 147/98 INFORMÁTICA CASTRESANA	213,36	213,36	0,00
S/FRA. 208/98 INFORMÁTICA CASTRESANA	907,53	907,53	0,00
S/FRA. 9255/98 DINSA DESARROLLO INFOR.	1.206,51	1.206,51	0,00
S/FRA. 181/98 INFORMÁTICA CASTRESANA	468,79	468,79	0,00
S/FRA. 721/98 TOP SANTANDER	605,98	605,98	0,00
S/FRA. 180/98 INFORMÁTICA CASTRESANA	354,00	354,00	0,00
S/FRA. 2126/98 CARLOS LÓPEZ MARCOS	174,29	174,29	0,00
S/FRA. 2121/98 CARLOS LÓPEZ MARCOS	349,19	349,19	0,00
S/FRA. 2122/98 CARLOS LÓPEZ MARCOS	325,75	325,75	0,00
S/FRA. 2123/98 CARLOS LÓPEZ MARCOS	146,65	146,65	0,00
S/FRA. 2125/98 CARLOS LÓPEZ MARCOS	258,44	258,44	0,00
S/FRA. 20433/99 EI SYSTEM COMPUTER, S.A.	1.585,47	1.585,47	0,00
S/FRA. 4001/99 AUDIFILM NORTE, S.L.	1.293,91	1.293,91	0,00
S/FRA. 5626/99 MISCO ESPAÑA	1.874,89	1.874,89	0,00
S/FRA. 410038015030/99 GE CAPITAL	747,67	747,67	0,00
S/FRA. 410038015747/99 GE CAPITAL	2.274,40	2.274,40	0,00
S/FRA. 410038015747/99 GE CAPITAL	1.932,43	1.932,43	0,00
S/FRA. 84/99 INFORMATICA CASTRESANA, S.C	297,50	297,50	0,00
S/FRA. 14811 INTERDISCOUNT IBERICA, S.A.	726,08	726,08	0,00
S/FRA. 7628/99 GE CAPITAL	1.620,69	1.620,69	0,00
S/FRA. 38010871/99 GE CAPITAL	3.005,06	3.005,06	0,00
S/FRA. 616796/99 DELL COMPUTER, S.A.	1.727,93	1.727,93	0,00
S/FRA. 617372/99 DELL COMPUTER SOUTHERN	2.987,96	2.987,96	0,00
S/FRA. 410038015747/99 GE CAPITAL	2.230,13	2.230,13	0,00
S/FRA. I0542/99 TELXON CORPORATION SYS.	3.304,33	3.304,33	0,00
S/FRA. 7628/99 GE CAPITAL	3.334,29	3.334,29	0,00
S/FRA. 38010871/99 GE CAPITAL	731,88	731,88	0,00
Ord. DELL Dimension B800r Fra. Dell Computer	1.791,98	1.791,98	0,00
Ord. K6-2 500 Mont. LG 15" Fra. Eureka Sistemas	791,80	791,80	0,00
DVD TOSHIBA RAM Fra. MISCO	480,21	480,21	0,00
Portatil ultralight AIRIS 2222 Fra. INSISTEL	1.554,82	1.554,82	0,00
Ord. PIII 800 MHZ. Fra. REDIFASE	1.247,73	1.247,73	0,00
DVD Portatil LCD Fra. CD WORLD	234,06	234,06	0,00
Regrab. DVD CD Fra. Optize	510,98	510,98	0,00
Ord. HP Jornada Fra. Carrefour	602,60	602,60	0,00
Monitor 17 Dig. Daewoo Fra. Cantab. Electr.	621,72	621,72	0,00
Ord. Personal Fra. El Corte Ingles	1.718,97	1.718,97	0,00
Portatil Aaris Merc. Y Ord. Aaris P4 2.4 Fra. Insistel	3.737,90	3.737,90	0,00
Ord. (2) PIV 8GH 256DDR Fra. Restrepo	9.879,95	9.879,95	0,00
Switch 24P 10-100 Fra. Restrepo	320,00	320,00	0,00
Videoprojector 3M MP7740I Fra. J. Tormos	3.071,44	3.071,44	0,00
Portatil HP 446 Fra. Peñaveran	372,41	372,41	0,00
FRA 571 OPTIZE LABES	1.033,60	1.033,60	0,00




FRA 157 MERLIN CANT ALMAC	624,45	624,45	0,00
FRA 271 MERLIN CANTABRIA SIAT2	1.262,87	1.262,87	0,00
FRA 1670 LEICA PRTOP	582,75	582,75	0,00
FRA 6566 CORTE INGLES CURJOTEC	917,19	917,19	0,00
FRA. DELL ORDENADORES ADMON FUNDACION	4.090,99	4.090,99	0,00
FRA 101 STUCCO MATER	1.200,00	1.200,00	0,00
FRA 721 INFOSA MATER	1.087,33	1.087,33	0,00
FRA 4805 RESTREPO MATER	530,17	530,17	0,00
FRA 1196 MARBLANCA, S.L. LABES	618,58	618,58	0,00
FRA 8596 PC CITY LABES	1.119,83	1.119,83	0,00
FRA 131 MERLIN CANTABRIA SIAT3	598,89	598,89	0,00
FRA 120001 DELL CIUDA	1.817,00	1.817,00	0,00
FRA 9595 DELL GEOLO	1.221,00	1.221,00	0,00
FRA 995 CENTER COMPUTER IFE33	1.037,00	1.037,00	0,00
FRA 155 MERLIN CANT MAAP4	590,41	590,41	0,00
FRA 7441 PC CITY PGTED	1.446,51	1.446,51	0,00
FRA 723 MPD PGTED	1.417,07	1.417,07	0,00
FRA. 4820 PC CITY SIAT4	518,93	518,93	0,00
FRA. 4695 DELL SIAT4	1.086,59	1.086,59	0,00
FRA. 1622 TOP SANTANDER VIRU2	1.801,72	1.801,72	0,00
FRA. 108 G&TI BIOGR	1.680,00	1.680,00	0,00
FRA. 108 G&TI PRTOP	71,80	71,80	0,00
FRA. 2867 BOULANGER LABES	947,41	947,41	0,00
FRA. 5725 PC CITY RRESID2	1.337,04	1.337,04	0,00
FRA. 4756 BOREAU-INFO CONGIDAI	617,40	617,40	0,00
FRA. 6220 DELL SIAT4	1.650,00	1.650,00	0,00
FRA. 265 MERLIN CANTABRIA MARGA	1.056,03	1.056,03	0,00
FRA. 5320 DELL SIAT4	860,00	860,00	0,00
FRA. 1504 PC CITY IFE43	1.904,66	1.904,66	0,00
FRA. 655 TIC MATER	1.253,31	1.253,31	0,00
FRA. 655 TIC MATER	1.462,62	1.462,62	0,00
FRA. 5807 ALBACOPI CONGIDAI	415,22	415,22	0,00
FRA. 0526 EL CORTE INGLES CONGIDAI	2.067,24	2.067,24	0,00
FRA. 2727 DELL CONGIDAI	1.180,00	1.180,00	0,00
FRA. 234 APP PGTED	726,03	726,03	0,00
FRA. 655 TIC MATER	864,00	864,00	0,00
FRA 7886 HISPANOFIL ADMON	1.416,45	1.416,45	0,00
FRA 596 CANON ADMON	800,00	800,00	0,00
FRA 400 CESOIN ADMON	1.832,00	1.832,00	0,00
FRA 1381 CESOIN ADMON	3.012,00	3.012,00	0,00
FRA 22-06 GESINTE CDTUC	11.874,66	11.874,66	0,00
FRA 4204 BOULANGER TRILLO	817,24	817,24	0,00
FRA 1829 APP CONICMS	1.429,91	1.429,91	0,00
FRA 3521 CARREFOUR GIPNET2	516,38	516,38	0,00
FRA 2743 OPTIZE CONSF05	1.580,10	1.580,10	0,00
FRA 306 MERLIN VERMI	1.099,14	1.099,14	0,00
FRA 6730 DELL CURINS	820,70	820,70	0,00
FRA 7652 DELL CURINS	820,70	820,70	0,00



FRA 4609 DELL PORTAL	2.190,00	2.190,00	0,00
FRA 456 DELL SIAT5	1.634,14	1.634,14	0,00
FRA 472 DELL SIAT5	1.250,00	1.250,00	0,00
FRA 393 PC CITY LABES	516,38	516,38	0,00
FRA 413 OPC LABES	920,00	920,00	0,00
FRA 406 OPC LABES	1.231,90	1.231,90	0,00
FRA 9311 CORTE INGLES GEOTE	818,02	818,02	0,00
FRA507 APP MATER	582,59	582,59	0,00
FRA 601 TIC MATER	2.395,00	2.395,00	0,00
FRA 775 TIC MATER	380,00	380,00	0,00
FRA 461 ITNOR MATER	4.146,56	4.146,56	0,00
FRA 461 ITNOR MATER	931,03	931,03	0,00
FRA 468 ITNOR MATER	1.551,72	1.551,72	0,00
FRA 6911 CORTE INGLES RESID2	2.198,28	2.198,28	0,00
FRA 193 MERLIN RESID2	1.116,38	1.116,38	0,00
FRA 785 DELL REMANVARR	3.546,23	3.546,23	0,00
FRA 739 DELL REMANVARR	810,34	810,34	0,00
FRA 562 MASTER LABES	1.294,57	1.294,57	0,00
FRA 691 CORTE INGLES GEOLO	602,59	602,59	0,00
FRA 32 AD INFORMATICA CATORA	2.552,59	2.552,59	0,00
FRA 992 CANON ADMON	645,00	645,00	0,00
FRA 647 CESOIN ADMON	1.400,00	1.400,00	0,00
FRA 201 CATA ADMON	672,42	672,42	0,00
FRA 786 TIC MATER	438,00	438,00	0,00
FRA 182 CORTE INGLES MATER	1.244,96	1.244,96	0,00
FRA 567 EROSKI MATER	1.119,83	1.119,83	0,00
FRA 875 PC PORTATIL LABES	340,00	340,00	0,00
FRA 341 OPC LABES	366,38	366,38	0,00
FRA 435 ACTIVASAT LABES	321,13	321,13	0,00
FRA 439 CADENA MASTER LABES	1.828,45	1.828,45	0,00
FRA 931 PC CITY APS7	1.824,38	1.824,38	0,00
FRA 108 SAYME GEOTE	2.171,40	2.171,40	0,00
FRA 129 CORTE INGLES REMANPCOR	759,48	759,48	0,00
FRA 172 MERLIN RESID2	545,30	545,30	0,00
FRA 724 APPLE FORMA2	688,00	688,00	0,00
FRA NETLOGISTICA LABES	263,79	263,79	0,00
FRA 950 IDENDA MOPAN	728,00	728,00	0,00
SERVIDOR FUJITSU	3.627,00	3.627,00	0,00
PORTATIL ASUS EEE901	336,21	336,21	0,00
SCANNER DR-1210C	479,00	479,00	0,00
7 ORDENADORES INTEL CORE 2 DUO	3.858,60	3.858,60	0,00
ORDENADOR PORTATIL TOSHIBA 12"	1.848,00	1.848,00	0,00
SAI+IMPRESORA LASER COLOR	934,00	934,00	0,00
IMPRESORA HP 6720S	378,45	378,45	0,00
IMPRESORA HP 6720S	378,45	378,45	0,00
ORDENADOR NETBOOK ADV4211	343,96	343,96	0,00
ORDENADOR MICRO INTEL CORE 2 QUAD Q6600	514,40	514,40	0,00
DELL LATTITUDE X300 12"	213,36	213,36	0,00
APPLE MAC BOOK AIR 13"	2.499,09	2.499,09	0,00




HDD 250GB IOMEGA USB 2.0 + MONITOR TFT 17"	563,20	563,20	0,00
PORTATIL SONY VAIO VGN-FZ21S	1.305,00	1.305,00	0,00
ORDENADOR ACER TM5720G-602G25MI	2.826,00	2.826,00	0,00
PENTIUM DUAL CORE E2180 2.0GHZ 775P 1MB	359,47	359,47	0,00
Portatil Sony VAIO 11" VGN-TZ31MN/N	1.550,86	1.550,86	0,00
PC PORTATIL HP PAVILION DV2899ES	914,65	914,65	0,00
PC PORTATIL HP PAVILION	785,35	785,35	0,00
MONITOR SONY 32"	602,59	602,59	0,00
ORDENADOR BAR FL90 IC2DUO-T9XXX	864,67	864,67	0,00
MACMINI CORE2DUO 1,83 GHZ 1GB/80GB	582,00	582,00	0,00
SERVIDOR HP PROILAN ML110 DUALCORE XEON 1.86 GHZ	4.729,20	4.729,20	0,00
SAI SMART ELITE INTERACTIVO 700	280,17	280,17	0,00
Dell PE1950 III QUAD-CORE XEON	2.236,00	2.236,00	0,00
MACBOOK AIR 13CTO	1.470,59	1.470,59	0,00
Portatil ASUS G1s	1.455,17	1.455,17	0,00
NETPC LGX 110L-A730	326,72	326,72	0,00
MONITOR BLACK WIDESCREEM	590,00	590,00	0,00
ORDENADOR OLIDATA ALABAMA PC	267,85	267,85	0,00
SERVIDOR DELL QUAD CORE XEON	885,00	885,00	0,00
ORDENADOR INTEL CORE 2	1.989,00	1.989,00	0,00
ORDENADOR INTEL CORE 2 DUO + TFT	673,97	673,97	0,00
MAC MINI CORE 2 DUO	506,04	506,04	0,00
ORDENADOR PORTATIL	430,17	430,17	0,00
ORDENADOR CORE 2 DUO	514,51	514,51	0,00
PORTATIL SONY VAIO	837,23	837,23	0,00
SERVIDOR MAC	2.652,00	2.652,00	0,00
IMAC 20" CORE 2 DUO	1.860,34	1.860,34	0,00
EEE PC HE	425,73	425,73	0,00
ORDENADOR ASUS TA 891	608,35	608,35	0,00
IMPRESORA HP OFFICEJET PRO 8500	358,54	358,54	0,00
EI NOTEBOOK SENSE XHL	598,28	598,28	0,00
PDA MOVIL NOKIA N97	412,07	412,07	0,00
NETPC ASIS EEE900	240,52	240,52	0,00
ORDENADOR INTEL CORE 2 DUO	519,83	519,83	0,00
DELL M109S ON THE GO PROJECTOR - EUROPEAN	319,20	319,20	0,00
SPEAKER AX510 SOUNDBAR 10 WATT KIT	408,47	408,47	0,00
CAMARA NIKON	1.433,90	1.433,90	0,00
ORDENADOR INSPIRON 1010: ATOM Z530	461,00	461,00	0,00
ORDENADOR PERSONAL	602,59	602,59	0,00
ORDENADOR PEROSNAL	362,84	362,84	0,00
NETBOOK SAMSUNG ATOM 1GB 160GB	270,68	270,68	0,00
VIDEOPROYECTOR 30X3	831,04	831,04	0,00
PRECISION M6500	6.340,00	6.340,00	0,00
ACER ASPRIE ONE A075H	798,23	798,23	0,00
3 ORDENADORES ASUS EEEPC 1005 HA-M BLACK W7	893,02	893,02	0,00
ORDENADOR INTEL DUAL CORE E5400 2GBRAM DD 500GB SATA SEAGATE	874,83	874,83	0,00




ORDENADO TOSHIBA 3-500-13W 15.6 T4200 4GB 250GB ATI51	972,93	972,93	
ORDENADOR HP PAVILION DV3-4080SS/CORE I5-45	846,61	846,61	
CAMARA D5000+AFS DX18-55-200G	621,56	621,56	
ASUS 1201N 12,1 N330+ION 2GB 250GB W7 HPR	388,98	388,98	
ipad 64gb	585,34	585,34	
IPAD WI-FI 64GB	610,34	610,34	0,00
IPAD WI-FI 64GB	610,34	610,34	0,00
ORDENADOR INTEL CORE E6500 2.93G 1066 BX805071E	395,86	395,86	0,00
ORDENADOR ASUS P5KPL-AM SE	642,24	642,24	0,00
IMPRESORA HP LASERJET P2055dn	385,00	385,00	0,00
ORDENADOR INTEL I3 530 4MB LGA 1156 BOX	713,81	713,81	0,00
IPAD 3G+WIFI 64GB	672,03	672,03	0,00
ORDENADOR ATHLON II X2 250 AM3	777,12	607,56	169,56
NETBOOK SANSUMG	541,48	541,48	0,00
ORDENADOR INTEL DUAL CORE	437,46	437,46	0,00
TABLET ARCHOS 101 10 8GB AND 2.2 CAPACITIVA	279,07	279,07	0,00
ORDENADOR CPU AMD ATHLON II X2 250 AM3 3,0 GHZ	366,95	266,90	100,05
TOSHIBA AC100 10LED 512MB 16GB SSD 3G	369,32	369,32	0,00
MINI PC ZBOX BLU-RAY ZBOXHD-ID34	490,51	490,51	0,00
ORDENADOR AMD ATHLON II X2 250 AM3 BOX	379,83	379,83	0,00
TABLET PC ASUS T101MT 10 NEGRO	437,12	437,12	0,00
ACER C20 PICO LED 2000:1 20 LM WVGA 0.166G	237,71	237,71	0,00
SAMSUNG GALAXY TAB 7.0	454,49	454,49	0,00
DESK MD MTOUCH T4400	444,91	444,91	0,00
ORDENADOR CPU INTEL CORE2DUO E5500 2.80GHZ	334,74	221,18	113,56
ORDENADOR INTEL CORE I5 650 3.20GHZ 4 MB LGA1156 BOX	710,36	710,36	0,00
SAMSUNG N145-JP03ES 10, 1LED	224,74	224,74	0,00
CPU INTEL CORE 2 DUO R5700	391,52	219,42	172,10
IPAD WIFI 3G 64GB-ISP	669,5	669,50	0,00
IPAD2 WIFI+3G*2	1437,52	1.437,52	0,00
NOTEBOOK BACKPACK	1.080,68	1.080,68	0,00
CPU MOVIL INTEL I7-740QM	2.422,62	2.422,62	0,00
INTEL CORE I7-2020QM	3.259,54	3.259,54	0,00
ACER ICONICA TAB 500	2.072,19	2.072,19	0,00
PORTATIL ASUS X54HY-32V	487,29	487,29	0,00
IMAC 21,5 PULGADAS CORE I5 2,5 GHZ	1.990,00	1.990,00	0,00
INTEL CORE I7-2600 3,4GHZ	928,16	928,16	0,00
INTEL CORE I7-2600 3,4GHZ	928,16	928,16	0,00
INTEL CORE I7-2600 3,4GHZ	928,16	928,16	0,00
INTEL CORE I7-2600 3,4GHZ	936,39	936,39	0,00
INTEL CORE I7-2600 3,4GHZ	936,39	936,39	0,00
IPAD 2 32GB 3G+WIFI	1.472,03	1.472,03	0,00
APPLE MAC MINI MC815Y/A INTEL CORE I5	567,80	567,80	0,00
IPAD 2 WIFI+3G 64GB	711,00	711,00	0,00



APPLE IPAD 2 EIFI+3G	769,17	769,17	0,00
PORTATIL LW924ET	1.184,70	1.184,70	0,00
MACBOOK PRO 13" CORE I5 2,4 GHZ	912,12	912,12	0,00
MONITOR DELL ULTRASHARP U2711 27"	648,20	648,20	0,00
ORDENADOR DELL INTEL-CORE I7 -2640M 2,80GHZ	1.728,42	1.728,42	0,00
ORDENADOR INTEL CORE I7 2600 3,4 GHZ	1.030,47	1.030,47	0,00
VIDEOCAMARA XF100 CANON	2.300,99	2.300,99	0,00
PORTATIL TOSHIBA PORTEGE	1.140,68	1.140,68	0,00
IMAC 27" I5 2,7GHZ 4GB	1.545,00	1.545,00	0,00
IMPRESORA HP LASEJET PRO 400	425,00	425,00	0,00
ORDENADOR SONY VAIO SVE14A1M6EW,ES2	682,20	682,20	0,00
ORDENADOR INTEL CORE I7 2600 3,4 GHZ	962,93	962,93	0,00
CPU INTEL CELERON G530 2,40GHZ	404,24	145,36	258,88
ORDENADORES + TABLET	4.622,90	4.622,90	0,00
TOSHIBA SATELITE L-850D-10V/AMD	890,90	890,90	0,00
ORDENADOR INTEL CORE I7-3770 PROC. QUAD CORE 3,40 GHZ 8MB	8.100,00	8.100,00	0,00
ORDENADOR INTEL COREI5-2320 3,00 GHZ	399,42	399,42	0,00
EQUIPOS INFORMATICOS	5.812,20	5.812,20	0,00
ORDENADOR INTEL PENTIUM 4 3,2 GHZ 1M CACHE	840,00	840,00	0,00
ORDENADOR INTEL CORE I7-3770 8 MB	839,34	839,34	0,00
IPAD MINI 16GB	495,04	495,04	0,00
ULTABOOK SAMSUNG SERIE9	778,67	778,67	0,00
IPAD 4 WIFI + C	676,86	676,86	0,00
ORDENADOR PORTATIL	511,96	511,96	0,00
ULTRABOOK PORTEGE Z930-15E	742,97	742,97	0,00
PORTATIL THINKPAD X230 2325	1.215,00	1.215,00	0,00
MONITOR DELL ULTRASHARP U2713HM	541,98	541,98	0,00
ORDENADOR PORTATIL	689,83	689,83	0,00
ORDENADOR PORTATIL MAC AIR	1.210,97	1.210,97	0,00
MSI CX61.2OD I7.4702MQ 8GB 1TB GT740 SI	666,94	666,94	0,00
ACERASPIRE V5 471G I3 2377 4GB 500GB W8 14	491,82	491,82	0,00
HOME LINE I3-3220 1TB + ASUS 18,5 + TECL + RATON	329,26	329,26	0,00
PORTATIL TOSHIBA SAT C50 A 19U I5 I3 3110M 4GB 500GB	382,64	382,64	0,00
ORDENADOR HP COMPAQ	1.709,70	1.709,70	0,00
ORDENADOR PORTAIL MAC	1.228,93	1.228,93	0,00
INTEL CORE I5-3210M DUAL CORE 6470B	820,08	820,08	0,00
PORTATIL ULTRABOOK TOSHIBA CORE I7 3687U / 2.1 GHZ	1.715,06	1.715,06	0,00
AGILENT PRONTO PAGO PARQUET03	38.533,42	38.533,42	0,00
FRAS AGILENT PRONTO PAGO PARQUET03	31.096,83	31.096,83	0,00
FRAS AGILENT PRONTO PAGO PARQUET03	20.929,93	20.929,93	0,00
FRA.2789 KEMIA PARQUET03	57.750,00	57.750,00	0,00
FRAS AGILENT PRONTO PAGO PARQUET03	33.561,83	33.561,83	0,00
FRA.303133 ISOTEST PARQUET03	7.913,50	7.913,50	0,00
FRAS AGILENT PRONTO PAGO PARQUET03	63.221,36	63.221,36	0,00
FRAS AGILENT PRONTO PAGO PARQUET03	16.523,92	16.523,92	0,00



FRA 131 NEW DATA PARQUET03	18.616,46	18.616,46	0,00
FRA.55981 DELL COMPUTER PARQUET03 FLTQ	6.255,00	6.255,00	0,00
FRA.212210 L.S.F. INFORMATICA PARQUET03	1.552,00	1.552,00	0,00
FRA.226 CANTABRIA INF. TELEC. PARQUET03	2.431,50	2.431,50	0,00
FRA.427 THERMO OPTEK,SA PARQUET03	184.775,00	184.775,00	0,00
FRA.1698 RESTREPO PARQUET03	17.326,79	17.326,79	0,00
FRA 9121 DELL COMP. PARQUET03	6.215,01	6.215,01	0,00
FRA.58037 DELL PARQUET03	9.091,85	9.091,85	0,00
FRAS AGILENT PRONTO PAGO PARQUET032	42.538,85	42.538,85	0,00
FRAS AGILENT PRONTO PAGO PARQUET032	101.426,56	101.426,56	0,00
FRA 145 PARQUET032 AYSCOM	13.791,56	13.791,56	0,00
FRA 1784 RESTREPO PARQUET032	728,00	728,00	0,00
FRA 4229 DELL PARQUET032	9.498,19	9.498,19	0,00
FRA 4230 DELL PARQUET032	4.601,81	4.601,81	0,00
FRA 1629 AMBAR PARQUET032	1.286,83	1.286,83	0,00
FRA 523 MARATON PARQUET032	679,15	679,15	0,00
FRA 1541 THERMO OPTEK PARQUET032	378.000,00	378.000,00	0,00
FRA 9797 SOFTEC PARQUET032	8.732,44	8.732,44	0,00
FRA. 444778 OPTIMUS ZERO, S.A. PARQUET033	15.857,15	15.857,15	0,00
FRA. 171127 DELL COMPUTER PARQUET033	805,00	805,00	0,00
FRA 6517 DELL PARQUET033	2.199,03	2.199,03	0,00
FRA 6516 DELL PARQUET033	3.487,16	3.487,16	0,00
FRA. 52464 EL CORTE INGLES SA PARQUET033	2.241,38	2.241,38	0,00
FRA. 163-04 OPTIMUS ZERO, S.A. PARQUET033	3.732,71	3.732,71	0,00
FRA 0341 DELL PARQUET033	1.556,00	1.556,00	0,00
FRA. 171799 DELL COMPUTER PARQUET033	1.133,67	1.133,67	0,00
FRA. 1602 AMBAR TELECOM. PARQUET033	2.235,00	2.235,00	0,00
FRA. 202 AYSCOM PARQUET033	16.709,00	16.709,00	0,00
FRA. ALAVA ING. PARQUET033	2.685,00	2.685,00	0,00
FRA. 67223 EL CORTE INGLES SA PARQUET033	2.241,38	2.241,38	0,00
FRA 2146 ISOTEST PARQUET033	32.655,80	32.655,80	0,00
FRAS AGILENT PRONTO PAGO PARQUET04	86.217,19	86.217,19	0,00
FRA 0307 INFAMON PARQUET04	21.082,00	21.082,00	0,00
FRA 30 BONSAI PARQUET04	81.472,41	81.472,41	0,00
FRA 19026 SERVIMATICA PARQUET04	1.510,35	1.510,35	0,00
FRA 5043 LEICA GIS & MAPPING PARQUET042	19.225,26	19.225,26	0,00
FRA 24126 GTB IBERICA PARQUET042	34.866,38	34.866,38	0,00
FRA 4420 APPECENTRE PARQUET042	7.990,00	7.990,00	0,00
FRA 1013 DELL PARQUET042	2.794,25	2.794,25	0,00
FRA 5933 GOMENSORO PARQUET042	57.629,31	57.629,31	0,00
FRA 3427 DELL COMP. PARQUET042	1.750,76	1.750,76	0,00
FRA 0533 ESRI ESPAÑA PARQUET042	5.603,50	5.603,50	0,00
FRA 1222 AIRIS PARQUET042	687,93	687,93	0,00
FRA 4494 DELL COMP. PARQUET042	3.338,97	3.338,97	0,00
FRA 4682 DELL COMP. PARQUET042	3.410,27	3.410,27	0,00
FRA 1289 AIRIS PARQUET042	343,96	343,96	0,00
Suma	1.887.209,59	1.886.395,44	814,15
TOTAL INMOVILIZADO MATERIAL	4.264.152,54	4.260.591,76	3.560,78



Nota 32. Información sobre los aplazamientos de pago efectuados a proveedores

En cumplimiento de la Resolución de 29 de diciembre de 2010 del Instituto de Contabilidad y Auditoría de Cuentas, sobre la información a incorporar en la memoria de las cuentas anuales en relación con los aplazamientos de pago a proveedores en operaciones comerciales con un plazo superior al indicado en la Ley 15/2010, de 5 de julio, equivalente a 60 días para los ejercicios 2014 y 2013:



Ejercicio 2014

PAGOS REALIZADOS Y PENDIENTES DE PAGO EN LA FECHA DE CIERRE DEL BALANCE

	Importe	%
Dentro del plazo máximo legal	767.999,14	47,26%
Resto	856.985,30	52,74%
TOTAL PAGOS DEL EJERCICIO	1.624.984,44	100,00%
PMPE (días) de pagos	112,98	
Aplazamientos que a la fecha de cierre sobrepasan el máximo legal	142.975,18	

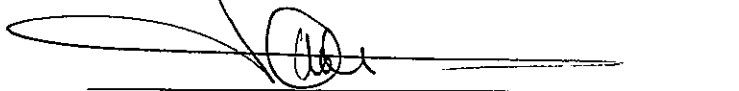
Ejercicio 2013

PAGOS REALIZADOS Y PENDIENTES DE PAGO EN LA FECHA DE CIERRE DEL BALANCE

	Importe	%
Dentro del plazo máximo legal	1.048.864,81	62,94%
Resto	617.600,02	37,06%
TOTAL PAGOS DEL EJERCICIO	1.666.464,83	100,00%
PMPE (días) de pagos	52,79	
Aplazamientos que a la fecha de cierre sobrepasan el máximo legal	308.045,32	

Informar que el PMP (periodo medio de pago a proveedores), calculado de forma ponderada, asciende en el ejercicio 2014 a 100,40 días.

El Director-Gerente de la Fundación Leonardo Torres Quevedo, en fecha 31 de marzo de 2015, procede a formular las Cuentas Anuales del ejercicio anual terminado el 31 de diciembre de 2014, las cuales vienen constituidas por los documentos anexos que preceden este escrito.



José María Asón Toca
Director-Gerente

