

# FINANCIACIÓN CAPTADA PARA INVESTIGACIÓN

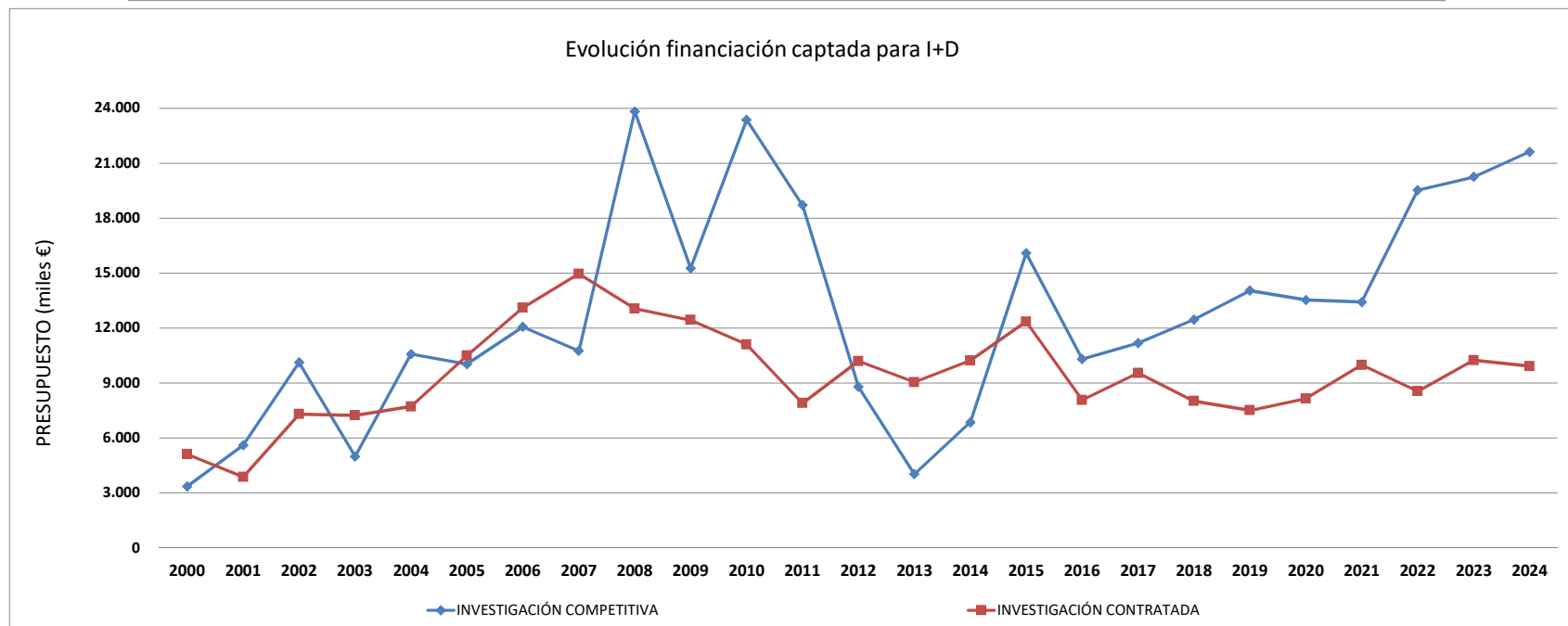
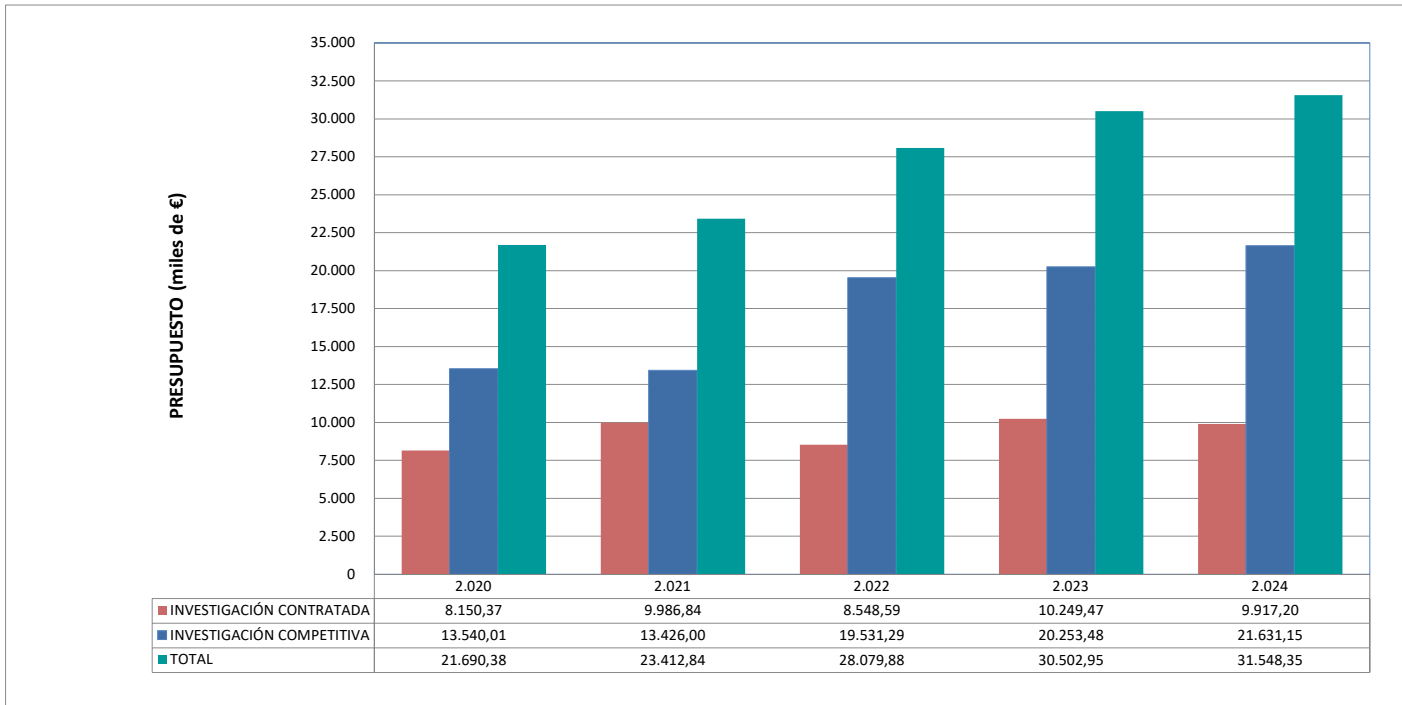
## DATOS 2024

1. Financiación captada en 2024:  
**Totales** investigación competitiva– investigación contratada. Evolución 2020-2024. *(pág.1)*
  - Gráficos.
  - Importe según origen de fondos.
  - Número de proyectos según origen de fondos.
2. **Histórico** Financiación Captada. Evolución periodo 2004 - 2024: *(pág.7)*
  - Gráficos.
3. Detalle de la financiación captada mediante **contratos y convenios art. 83 LOU**. Evolución 2020-2024. *(pág.11)*
  - Gráficos generales.
  - Detalle de la financiación captada en 2024:
    - Por origen de fondos y Desglose de la financiación captada de empresas mediante convocatorias públicas de fomento de la investigación colaborativa (I+D colaborativa con financiación pública) y puramente concertada:
      - Gráficos
      - Importe y número de proyectos.
4. Detalle de la financiación captada en **Convocatorias Públicas competitivas**. Evolución 2020-2024. *(pág.17)*
  - Gráficos generales.
  - Desglose por origen de fondos y grandes grupos de convocatorias 2024:
    - Gráficos.
    - Importe y número de proyectos.
5. **Comparativa 2023-2024:** *(pág.23)*
  - Importe total y número de proyectos conseguidos.
  - Detalle investigación contratada por origen de fondos.
  - Detalle investigación competitiva por origen de fondos y grupo de convocatoria.

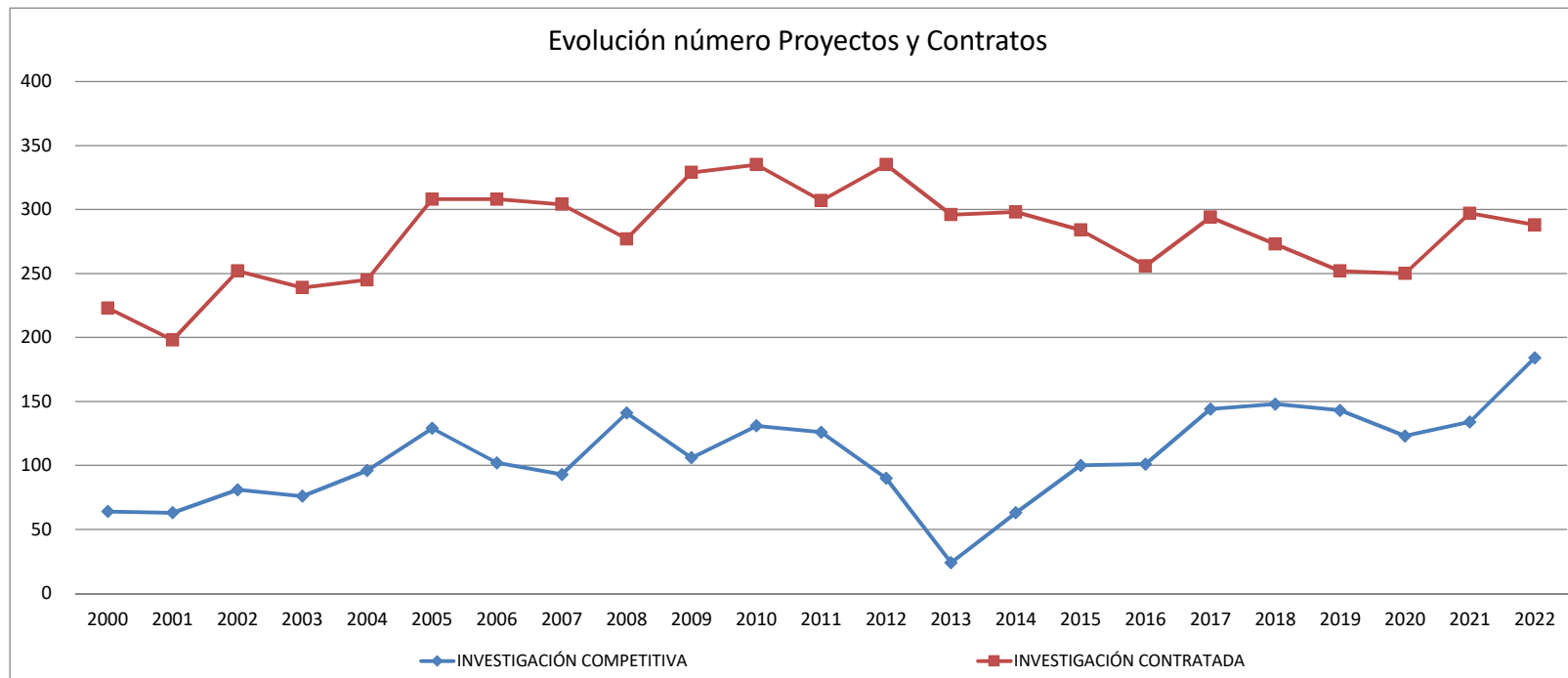
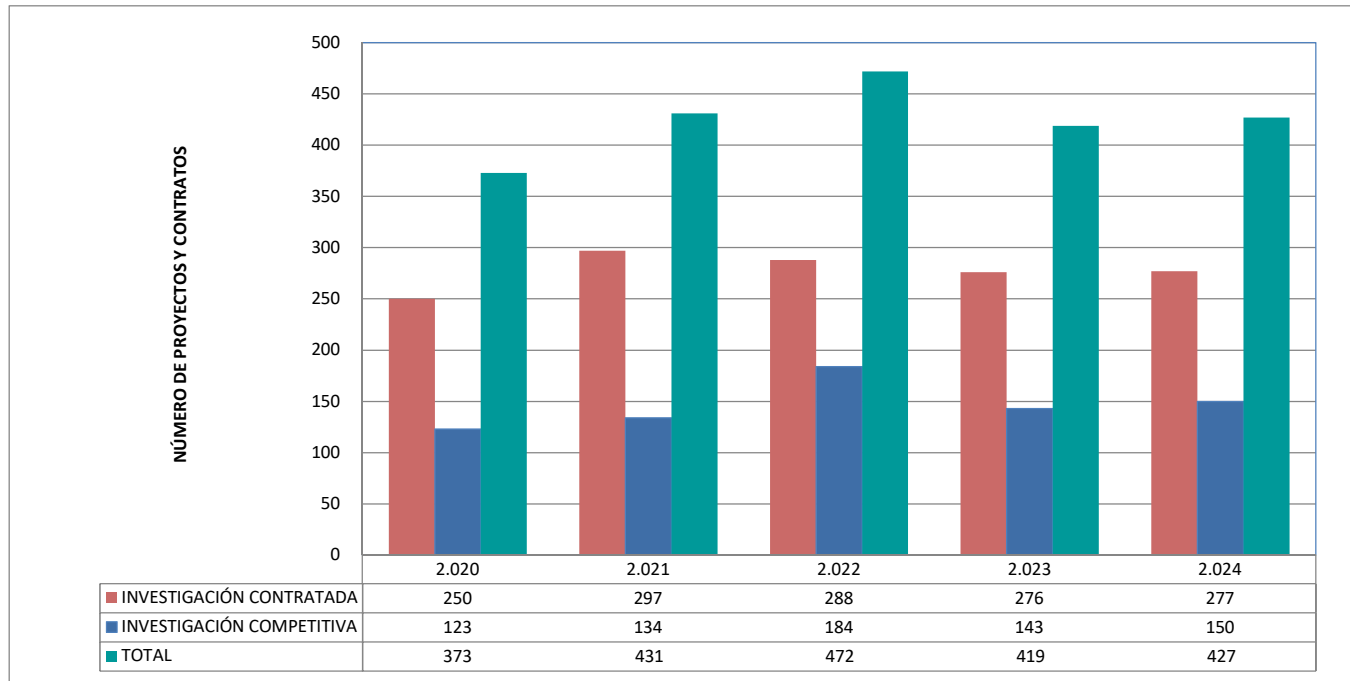
7. Distribución **por Grandes Áreas Científicas** de la Universidad, de la financiación captada para investigación. (pág.29)
  - Datos 2024 y datos acumulados del período 2020-2024.
  - Evolución de la financiación captada por cada Área en los últimos cinco años.
  - Financiación acumulada por cada una de las grandes Áreas en los últimos cinco años por tipo de financiación
8. Producción Científica. Periodo 2019-2023 (pág.33)
  - Resumen artículos publicados por investigadores UC (registrados en el PAAIT 2018-2023), en revistas indexadas (JCR, CIRC e INREC) y no indexadas.
    - Distribución en cuartiles del número de publicaciones por anualidad y área
    - Distribución en cuartiles del número de publicaciones del periodo 2019-2023 por área
    - Gráficos
  - Resumen de libros completos y capítulos de libro publicados por investigadores UC (registrados en el PAAIT 2018-2023), indexados en SPI y no indexados.
    - Número de publicaciones en libros completos y capítulos de libro por anualidad y área
    - Número de publicaciones en libros completos y capítulos del periodo 2019-2023 por área
    - Gráficos
9. Propiedad Industrial/Intelectual UC. Periodo 2020-2024 (pág.39)
  - Patentes Nacionales/Internacionales solicitadas
  - Patentes concedidas y cartera de Patentes. Comunicaciones de invención-resultado.

**TOTALES**

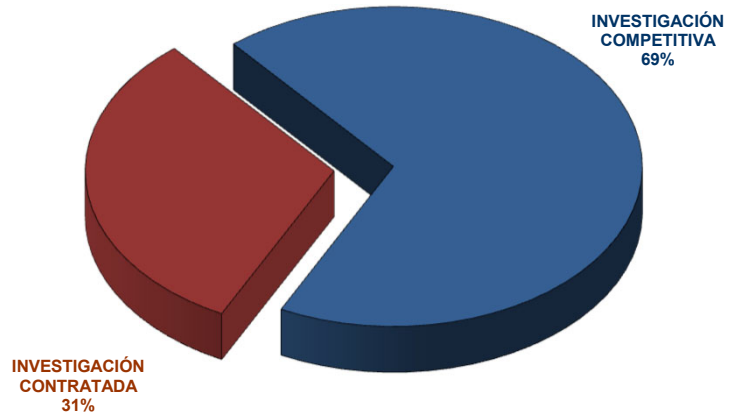
## FINANCIACIÓN CAPTADA PARA INVESTIGACIÓN PRESUPUESTO



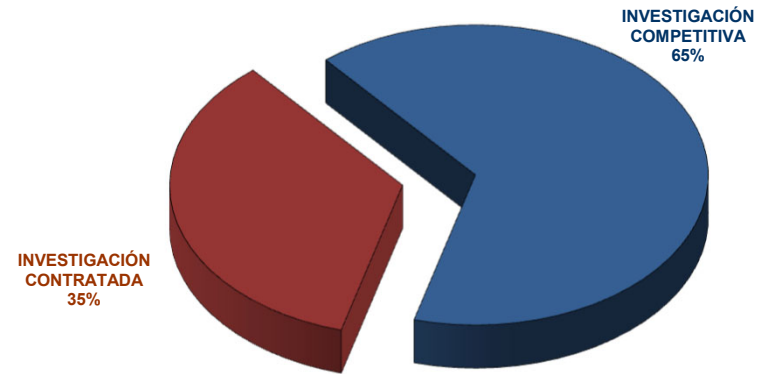
## FINANCIACIÓN CAPTADA PARA INVESTIGACIÓN NÚMERO DE PROYECTOS Y CONTRATOS



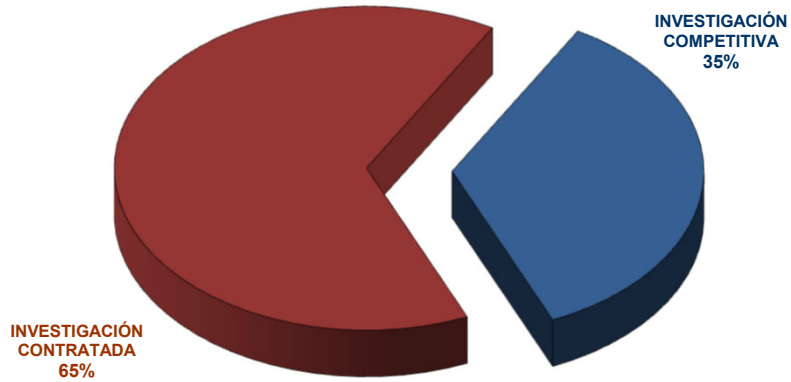
**FINANCIACIÓN INVESTIGACIÓN 2024**




**FINANCIACIÓN INVESTIGACIÓN PERIODO 2020-2024**



**NÚMERO DE PROYECTOS Y CONTRATOS 2024**



**NÚMERO DE PROYECTOS Y CONTRATOS PERIODO 2020-2024**



## FINANCIACIÓN CAPTADA POR AÑO (Miles de €)

	2020	2021	2022	2023	2024	Acumulado 20-24
Competitiva	13.540,01	13.426,00	19.531,29	20.253,48	<b>21.631,15</b>	<b>88.381,92</b>
Contratada	8.150,37	9.986,84	8.548,59	10.249,47	<b>9.917,20</b>	<b>46.852,48</b>
<b>Total</b>	<b>21.690,38</b>	<b>23.412,84</b>	<b>28.079,88</b>	<b>30.502,95</b>	<b>31.548,35</b>	<b>135.234,40</b>

### Investigación Competitiva

	2020	2021	2022	2023	2024	Acumulado 20-24	
Unión Europea	6.782,43	3.432,05	3.140,45	6.481,49	<b>5.583,72</b>	<b>25.420,13</b>	
Nacionales	Excelencia y Retos Sociedad	4.016,23	3.502,59	7.811,07	4.659,75	<b>4.412,63</b>	<b>24.402,27</b>
	Cooperación Industrial	183,11	1.056,96	2.403,02	1.514,54	<b>1.735,06</b>	<b>6.892,70</b>
	Otros Proyectos Plan Estatal	84,60	1.553,42	3.566,58	1.857,76	<b>2.148,43</b>	<b>9.210,79</b>
	Infraestructuras	0,00	1.933,70	0,00	0,00	<b>2.760,00</b>	<b>4.693,70</b>
	Otras Conv. Nacionales	312,13	578,57	289,41	593,69	<b>854,24</b>	<b>2.628,04</b>
Ayudas Regionales	1.320,50	965,47	1.657,06	4.438,89	<b>3.443,76</b>	<b>11.825,69</b>	
Convocatorias Propias	841,00	403,24	663,69	707,36	<b>693,31</b>	<b>3.308,60</b>	
<b>Total</b>	<b>13.540,01</b>	<b>13.426,00</b>	<b>19.531,29</b>	<b>20.253,48</b>	<b>21.631,15</b>	<b>88.381,92</b>	

### Investigación Contratada

	2020	2021	2022	2023	2024	Acumulado 20-24
Empresas	4.611,89	6.410,76	6.465,42	6.658,17	<b>5.707,95</b>	<b>29.854,18</b>
Adm. Regional y Local	474,49	794,74	671,61	856,95	<b>1.128,86</b>	<b>3.926,65</b>
Adm. Central	849,04	435,58	526,30	598,94	<b>1.228,45</b>	<b>3.638,32</b>
Adm. No Nacional	2.068,38	1.820,00	667,72	1.663,22	<b>1.415,68</b>	<b>7.635,01</b>
Otras Entidades	146,57	525,76	217,55	472,18	<b>436,26</b>	<b>1.798,33</b>
<b>Total</b>	<b>8.150,37</b>	<b>9.986,84</b>	<b>8.548,59</b>	<b>10.249,47</b>	<b>9.917,20</b>	<b>46.852,48</b>

## NÚMERO DE PROYECTOS

	2020	2021	2022	2023	2024	Acumulado 20-24
Competitiva	123	134	184	145	150	736
Contratada	250	297	288	274	277	1.386
<b>Total</b>	<b>373</b>	<b>431</b>	<b>472</b>	<b>419</b>	<b>427</b>	<b>2.122</b>

### Investigación Competitiva

	2020	2021	2022	2023	2024	Acumulado 20-24	
Unión Europea	32	23	24	22	21	122	
Nacionales	Excelencia y Retos Sociedad	38	32	58	33	29	190
	Cooperación Industrial	1	8	10	6	5	30
	Otros Proyectos Plan Estatal	5	14	15	8	13	55
	Infraestructuras	0	3	0	0	2	5
	Otras Conv. Nacionales	7	9	7	4	8	35
Ayudas Regionales	14	23	26	34	33	130	
Convocatoria UC	26	22	44	38	39	169	
<b>Total</b>	<b>123</b>	<b>134</b>	<b>184</b>	<b>145</b>	<b>150</b>	<b>736</b>	

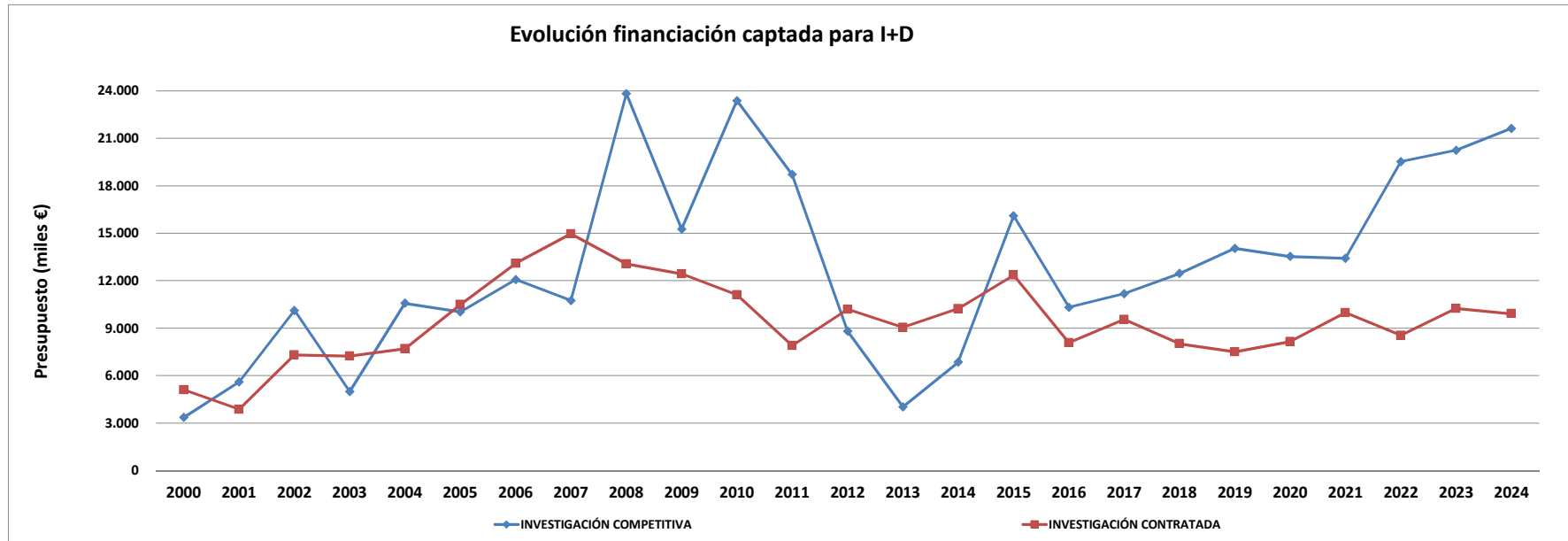
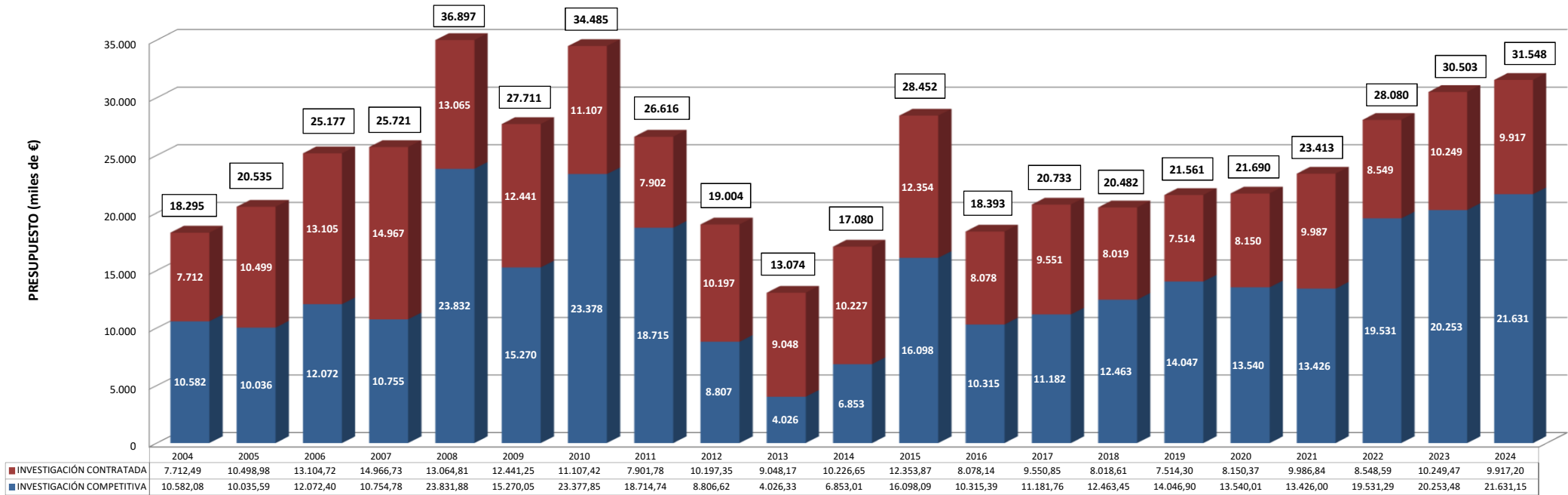
### Investigación Contratada

	2020	2021	2022	2023	2024	Acumulado 20-24
Empresas	172	212	205	177	181	947
Adm. Regional y Local	35	39	41	40	49	204
Adm. Central	21	14	15	19	20	89
Adm. No Nacional	10	19	12	14	12	67
Otras Entidades	12	13	15	24	15	79
<b>Total</b>	<b>250</b>	<b>297</b>	<b>288</b>	<b>274</b>	<b>277</b>	<b>1.386</b>

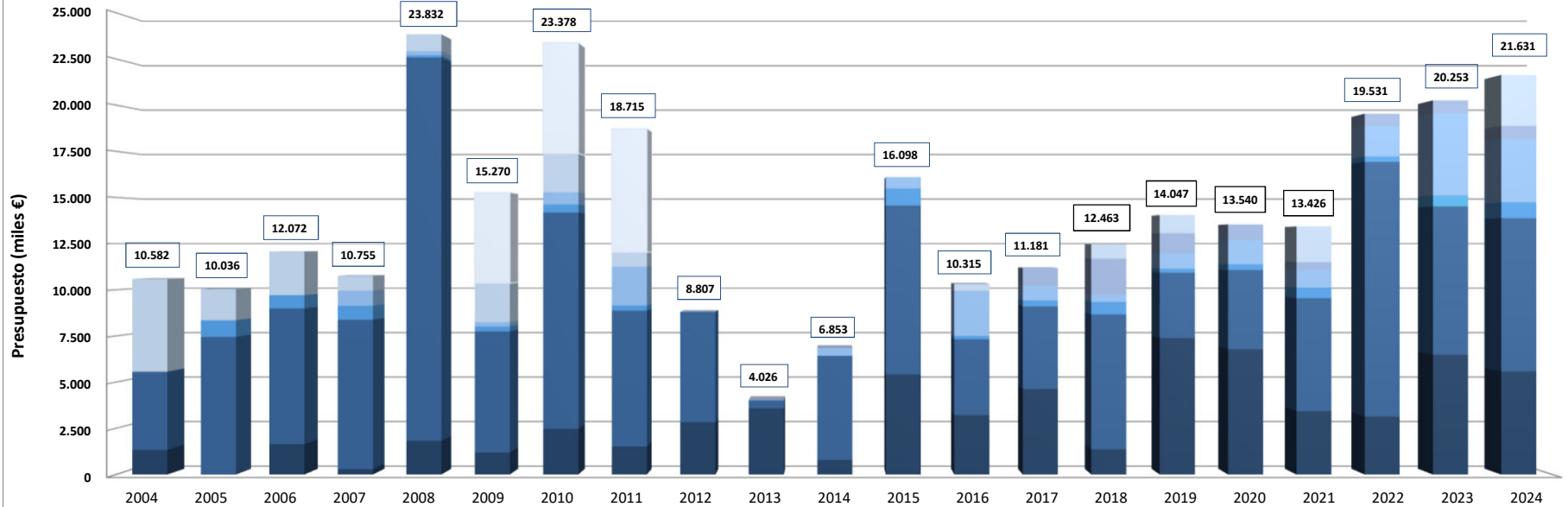


# HISTÓRICO 2004-2024

### EVOLUCIÓN DE LA FINANCIACIÓN CAPTADA PARA INVESTIGACIÓN PERIODO 2004-2024

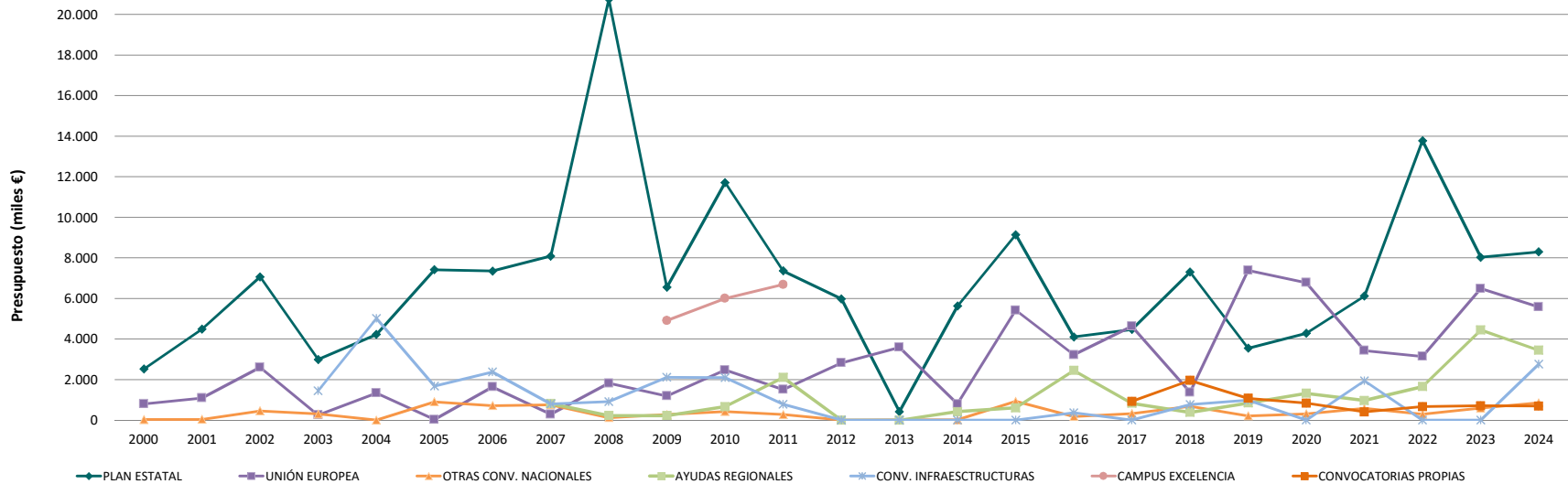


Evolución financiación captada investigación competitiva

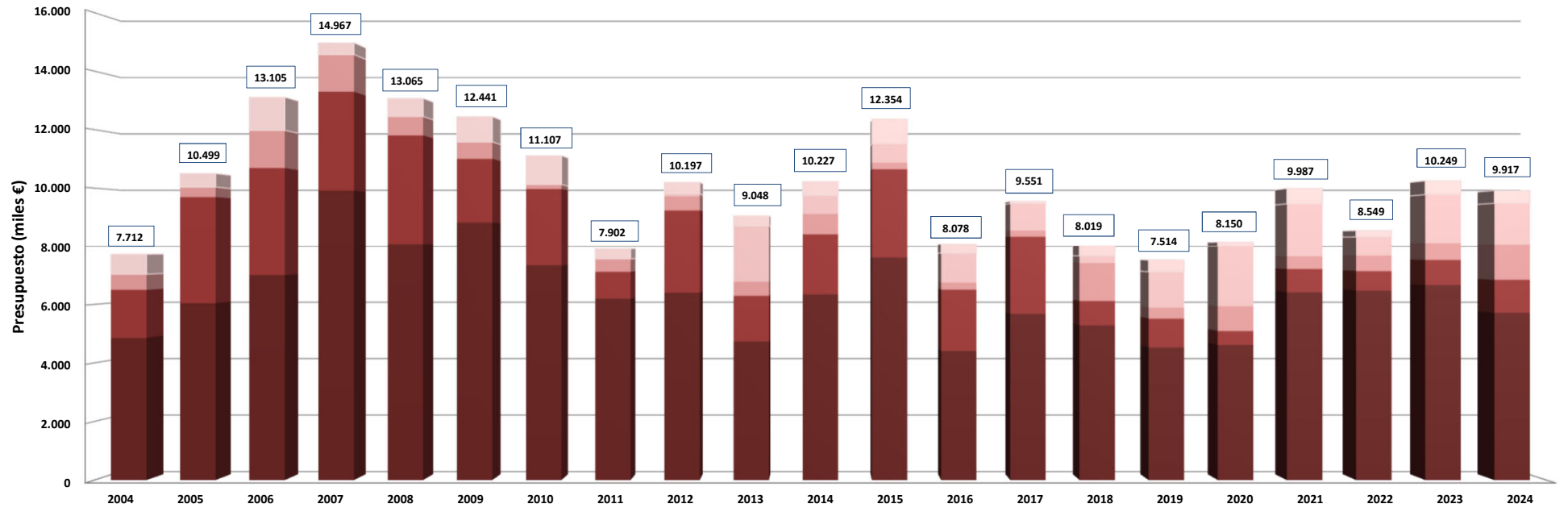


	2004	2005	2006	2007	2008	2009	2010	2011	2012	2013	2014	2015	2016	2017	2018	2019	2020	2021	2022	2023	2024	
CAMPUS EXCELENCIA						4.909,69	6.000,00	6.684,60														
CONV. INFRAESTRUCTURAS	5.015,00	1.685,49	2.365,81	805,09	915,00	2.118,73	2.098,05	783,44	0,00	0,00	0,00	0,00	370,00	0,00	775,51	985,91	0,00	1.933,70	0,00	0,00	2.760,00	
CONVOCATORIAS PROPIAS														925,63	1.959,95	1.075,44	841,00	403,24	663,69	707,36	693,31	
AYUDAS REGIONALES				815,13	227,60	227,00	666,93	2.099,78	0,00	0,00	420,00	610,00	2.446,89	832,17	384,58	843,63	1.320,50	965,47	1.657,06	4.438,89	3.443,76	
OTRAS CONV. NACIONALES	2,00	900,40	715,67	757,66	120,73	276,33	426,94	272,73	7,50	18,00	15,40	926,27	179,16	325,16	675,88	209,25	312,13	578,57	289,41	593,69	854,24	
PLAN ESTATAL	4.228,04	7.417,24	7.353,51	8.090,48	20.747,79	6.547,58	11.714,60	7.361,17	5.975,88	419,49	5.623,83	9.143,98	4.100,20	4.467,40	7.298,67	3.547,41	4.283,94	6.112,97	13.780,68	8.032,05	8.296,12	
UNIÓN EUROPEA	1.337,03	32,46	1.637,41	286,42	1.820,76	1.190,73	2.471,33	1.513,02	2.823,24	3.588,84	793,78	5.417,84	3.219,14	4.631,40	1.368,87	7.385,26	6.782,43	3.432,05	3.140,45	6.481,49	5.583,72	

Evolución financiación captada investigación competitiva

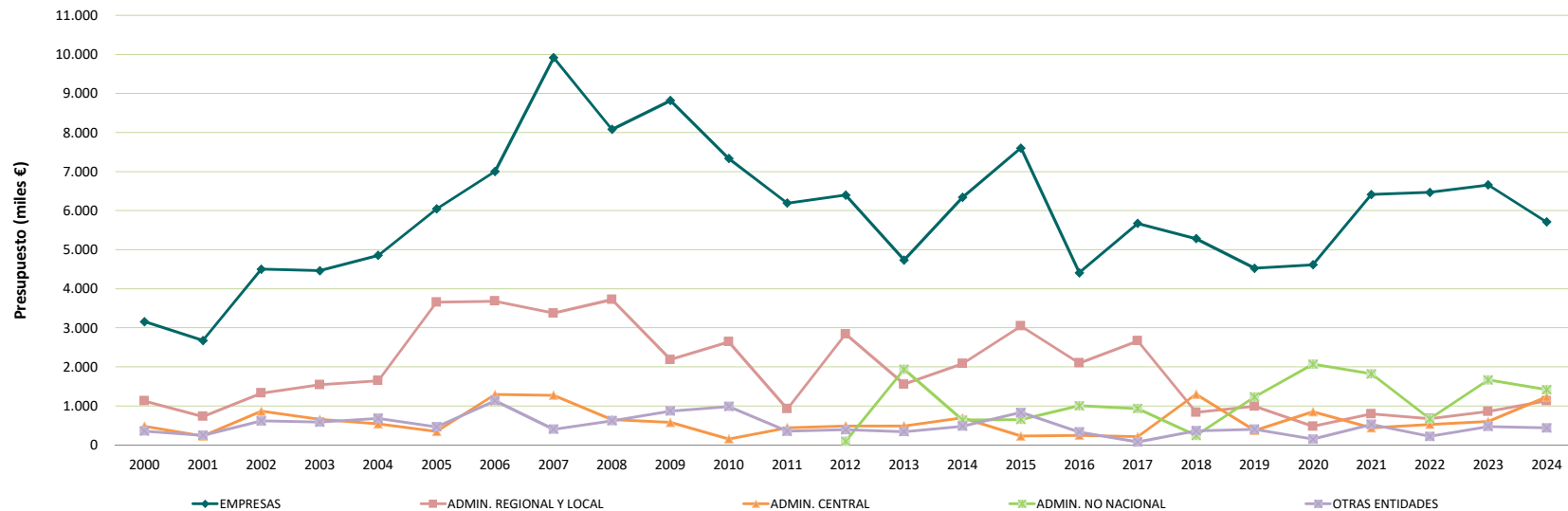


### Evolución financiación captada investigación contratada



	2004	2005	2006	2007	2008	2009	2010	2011	2012	2013	2014	2015	2016	2017	2018	2019	2020	2021	2022	2023	2024
Otras Entidades	682,51	464,06	1.129,98	401,51	617,77	865,89	985,07	349,15	389,48	338,66	478,65	833,60	331,34	76,25	363,92	402,18	146,57	525,76	217,55	472,18	436,26
Adm. No Nacional									89,72	1.934,41	637,57	651,36	1.002,35	929,36	241,32	1.227,74	2.068,38	1.820,00	667,72	1.663,22	1.415,68
Adm. Central	535,08	341,34	1.291,78	1.273,28	647,34	574,47	152,92	441,47	484,73	486,33	691,93	224,43	245,29	209,96	1.299,72	370,88	849,04	435,58	526,30	598,94	1.228,45
Adm. Regional y Local	1.642,56	3.651,79	3.680,22	3.374,73	3.720,50	2.182,78	2.638,02	921,08	2.835,86	1.556,83	2.080,39	3.042,39	2.093,22	2.663,80	832,40	988,88	474,49	794,74	671,61	856,95	1.128,86
Empresas	4.852,34	6.041,80	7.002,74	9.917,20	8.079,20	8.818,11	7.331,41	6.190,09	6.397,56	4.731,95	6.338,11	7.602,08	4.405,93	5.671,48	5.281,25	4.524,63	4.611,89	6.410,76	6.465,42	6.658,17	5.707,95

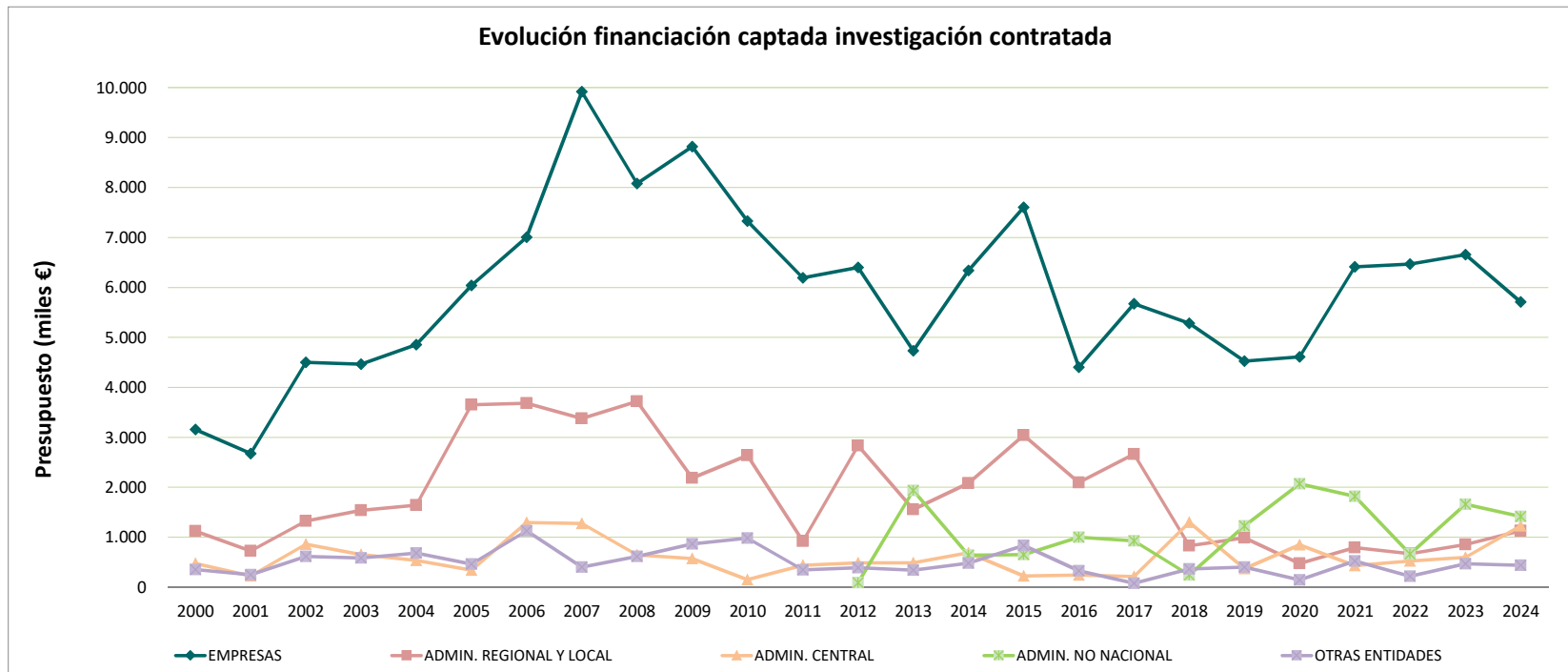
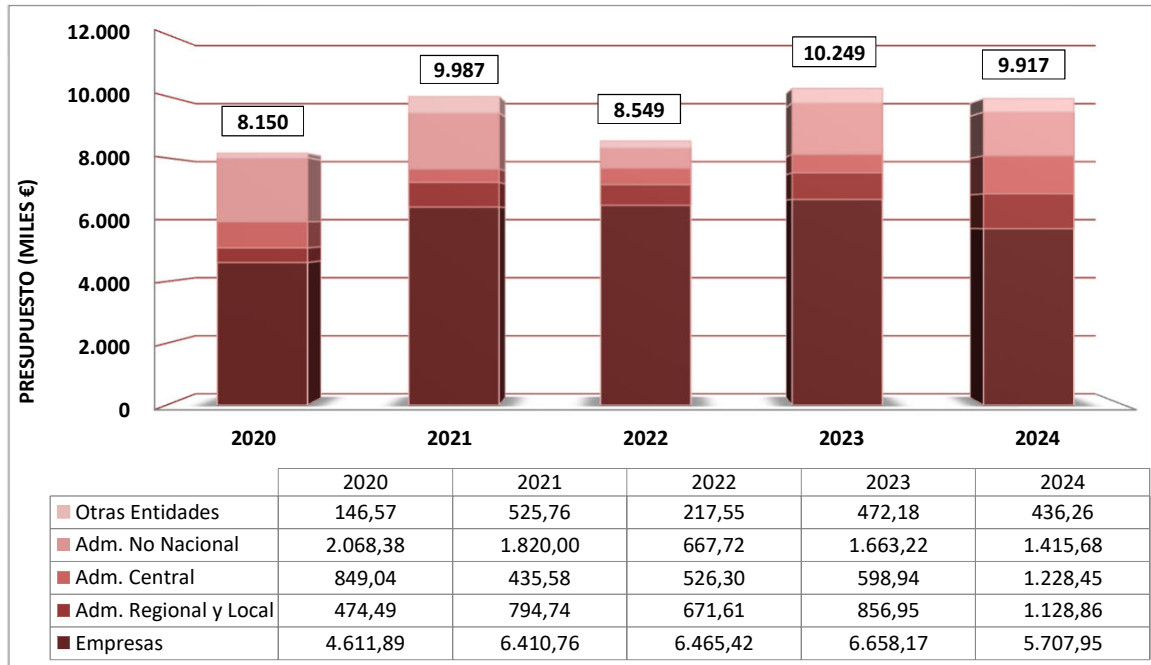
### Evolución financiación captada investigación contratada



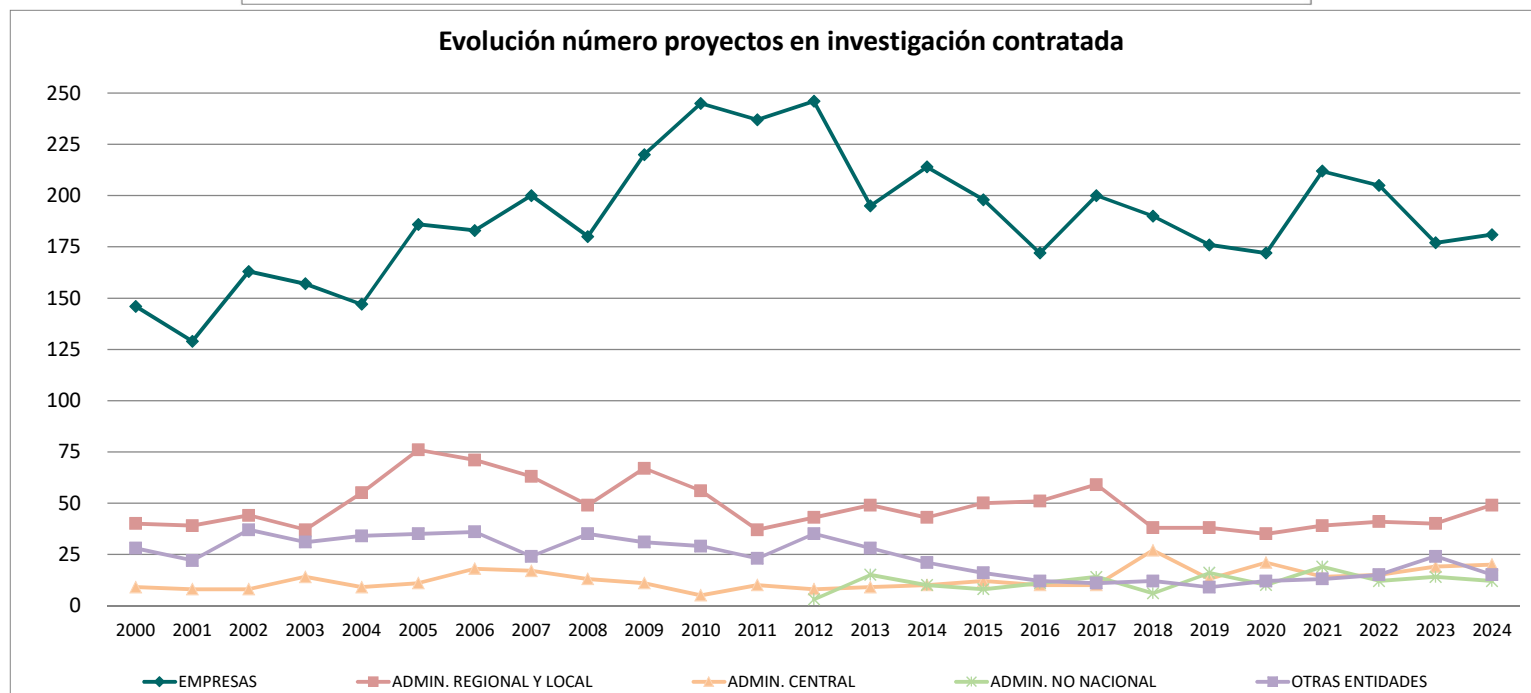
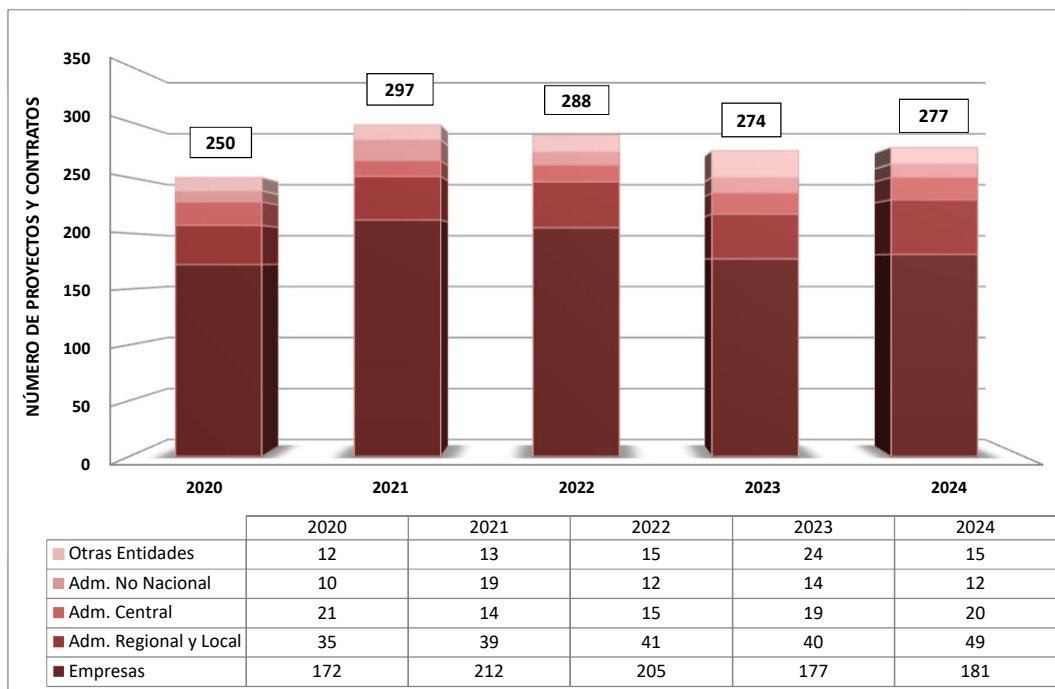


# INVESTIGACIÓN CONTRATADA

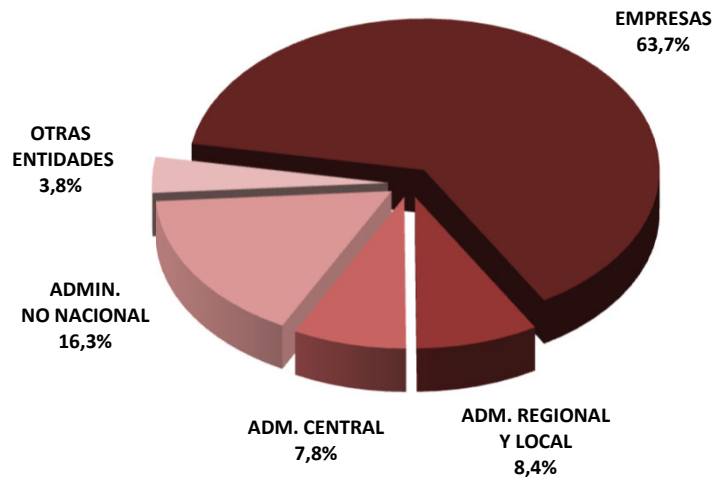
## FINANCIACIÓN CAPTADA INVESTIGACIÓN CONTRATADA PRESUPUESTO



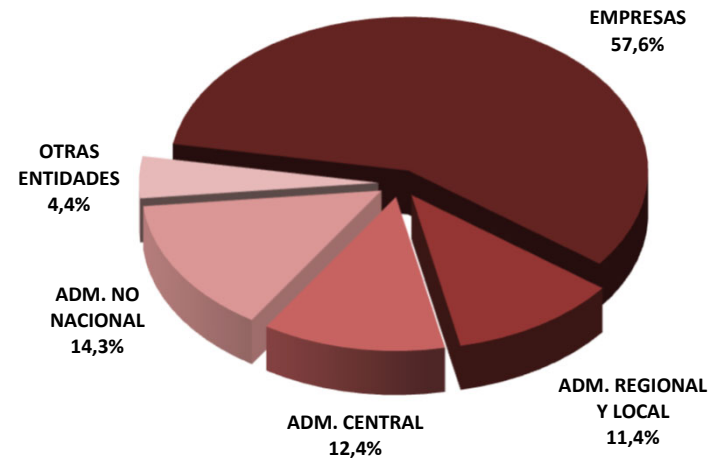
## FINANCIACIÓN CAPTADA INVESTIGACIÓN CONTRATADA NÚMERO DE PROYECTOS Y CONTRATOS



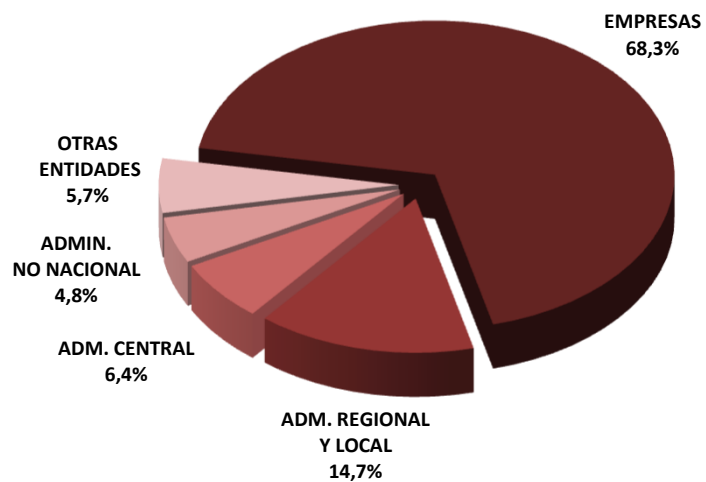
**INVESTIGACIÓN CONTRATADA 2020-2024  
FINANCIACIÓN CAPTADA**



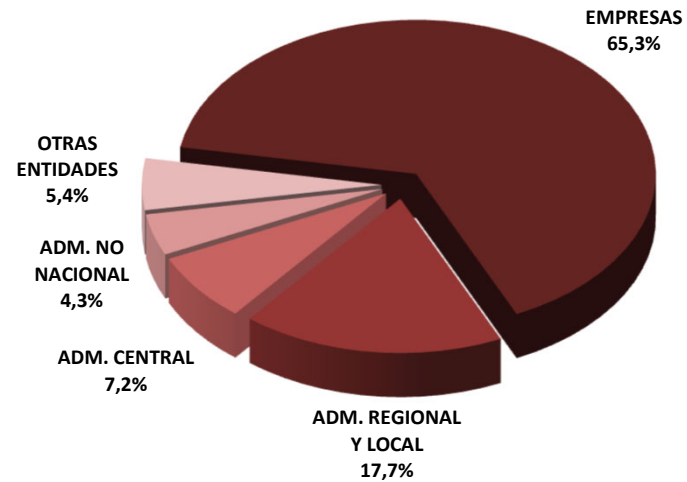
**INVESTIGACIÓN CONTRATADA 2024  
FINANCIACIÓN CAPTADA**



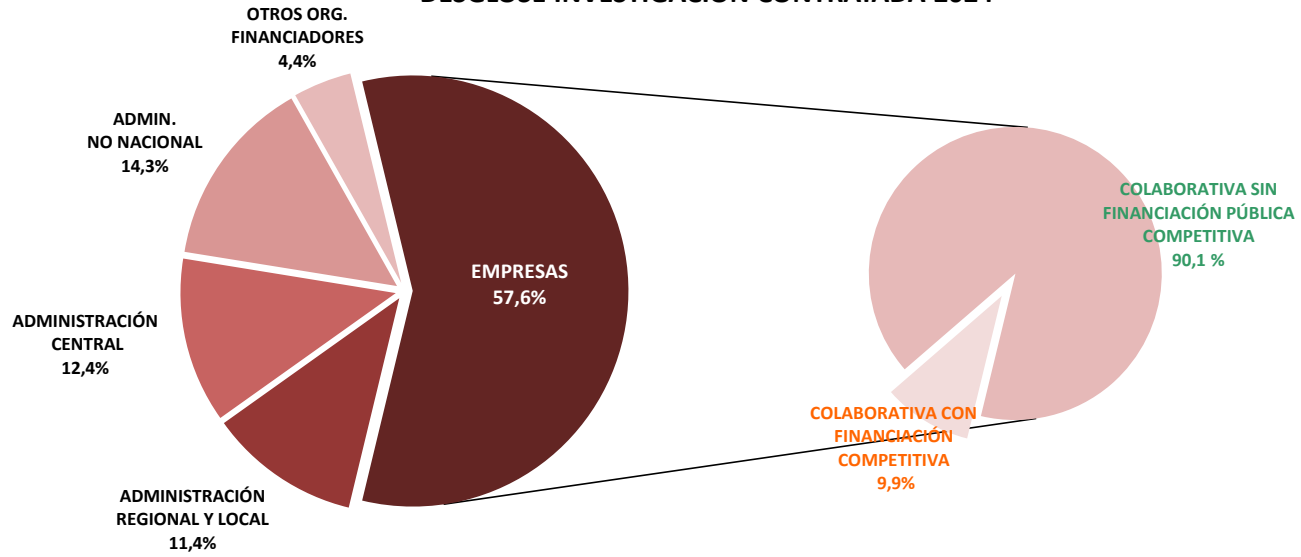
**INVESTIGACIÓN CONTRATADA 2020-2024  
NÚMERO DE PROYECTOS**



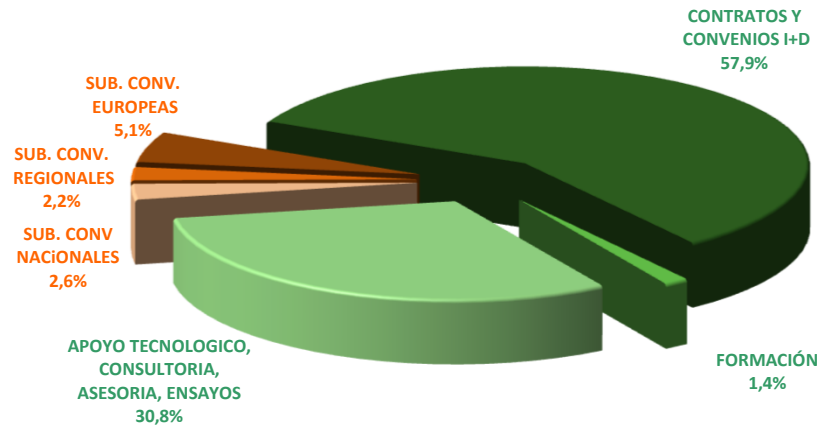
**INVESTIGACIÓN CONTRATADA 2024  
NÚMERO DE PROYECTOS**



### DESGLOSE INVESTIGACIÓN CONTRATADA 2024



### INVESTIGACIÓN CONTRATADA 2024 Desglose de la financiación procedente de empresas



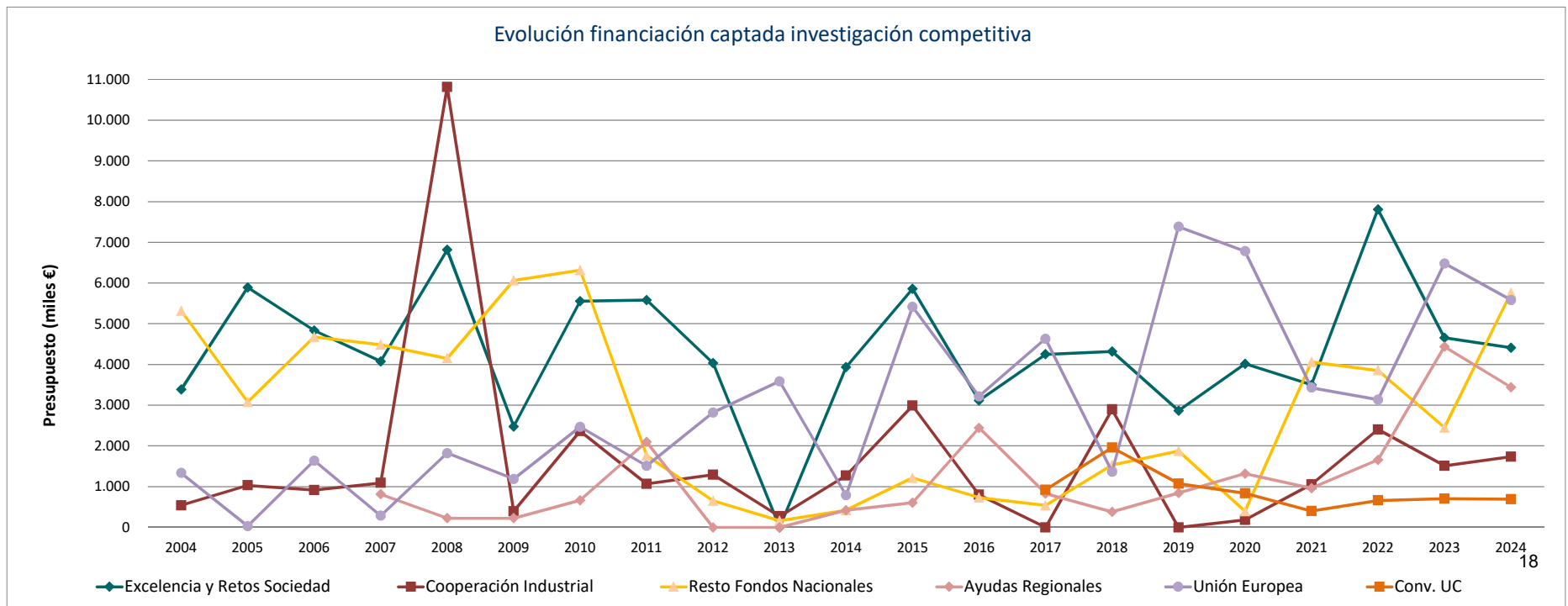
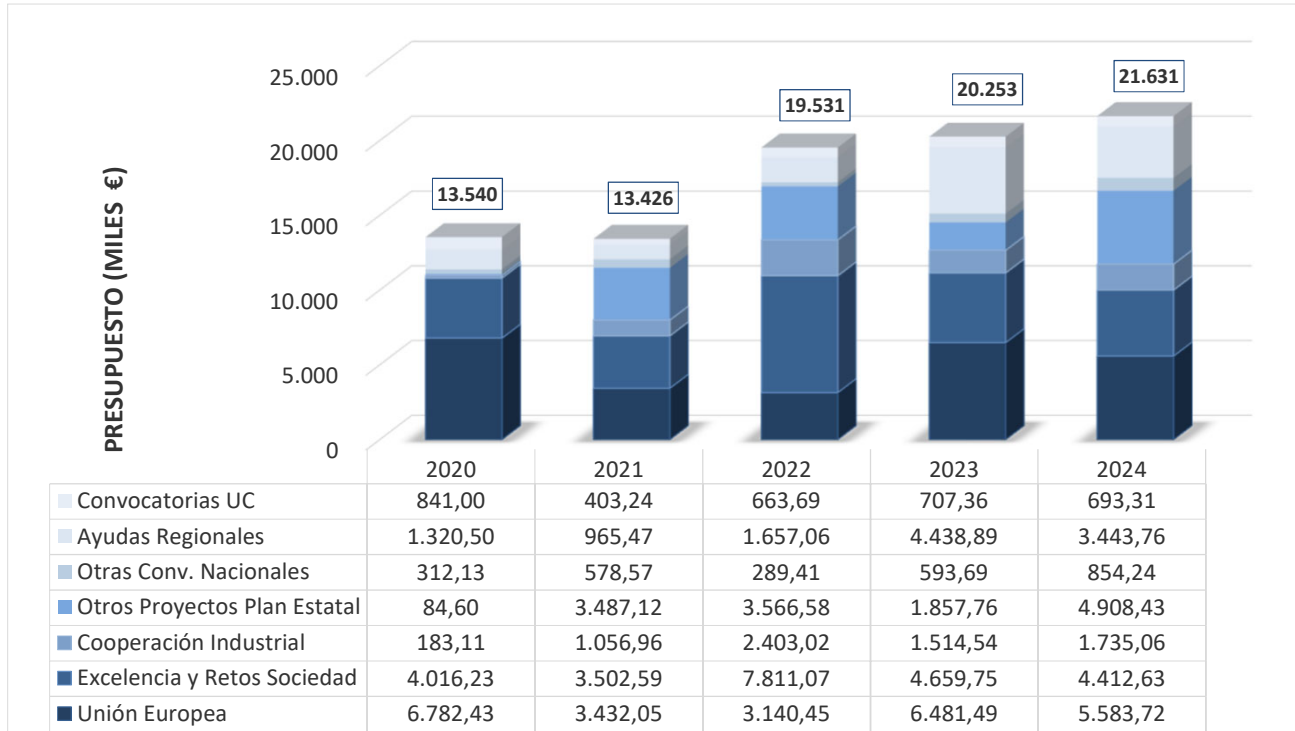
**FINANCIACIÓN CAPTADA 2024:**  
**Investigación Contratada**

			2024		
			Nº Proy.	Presupuesto UC	
EMPRESAS	I+D colaborativa con financiación pública competitiva	CONTRATOS/CONVENIOS I+D DERIVADOS DE CONVOCATORIAS COMPETITIVAS (CIEN, CDTI, etc)	4	437.871,79 €	
		CONV. REGIONALES (INNPULSA, SODERCAN, etc)	6	124.769,25 €	
		<b>Total I+D colaborativa con f. pbl<sup>a</sup> competitiva</b>	<b>10</b>	<b>562.641,04 €</b>	
	Investigación concertada	CONTRATOS/CONVENIOS I+D	75	3.307.132,33 €	
		APOYO TECNOLÓGICO, ENSAYOS, ASESORIA, CONSULTORIA	92	1.757.758,07 €	
		FORMACION	4	80.415,00 €	
		<b>Total investigación concertada con empresas</b>	<b>171</b>	<b>5.145.305,40 €</b>	
	<b>TOTAL EMPRESAS</b>		<b>181</b>	<b>5.707.946,44 €</b>	
	<b>ADM. REGIONAL Y LOCAL</b>			<b>49</b>	<b>1.128.859,30 €</b>
	<b>ADM. CENTRAL</b>			<b>20</b>	<b>1.228.454,03 €</b>
<b>ADM. NO NACIONAL</b>			<b>12</b>	<b>1.415.681,54 €</b>	
<b>OTRAS ENTIDADES</b>			<b>15</b>	<b>436.262,76 €</b>	
<b>TOTAL</b>			<b>277</b>	<b>9.917.204,07 €</b>	

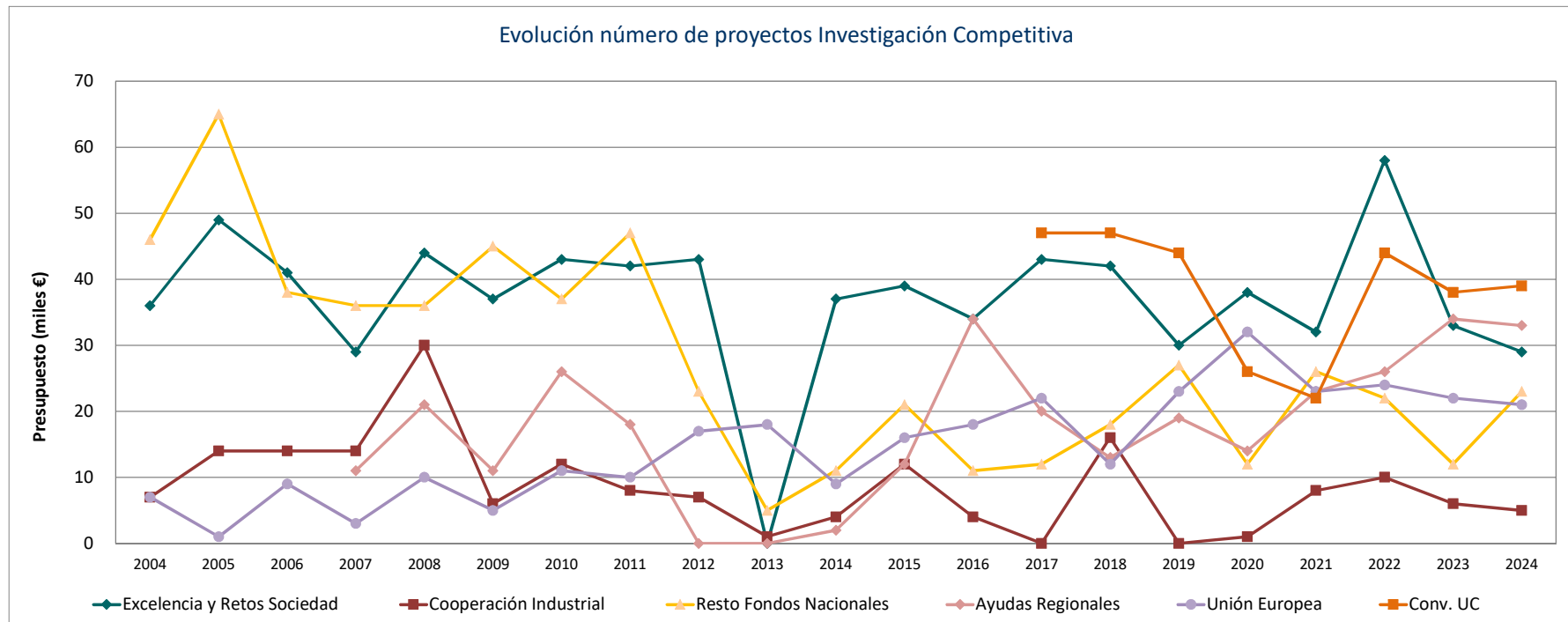
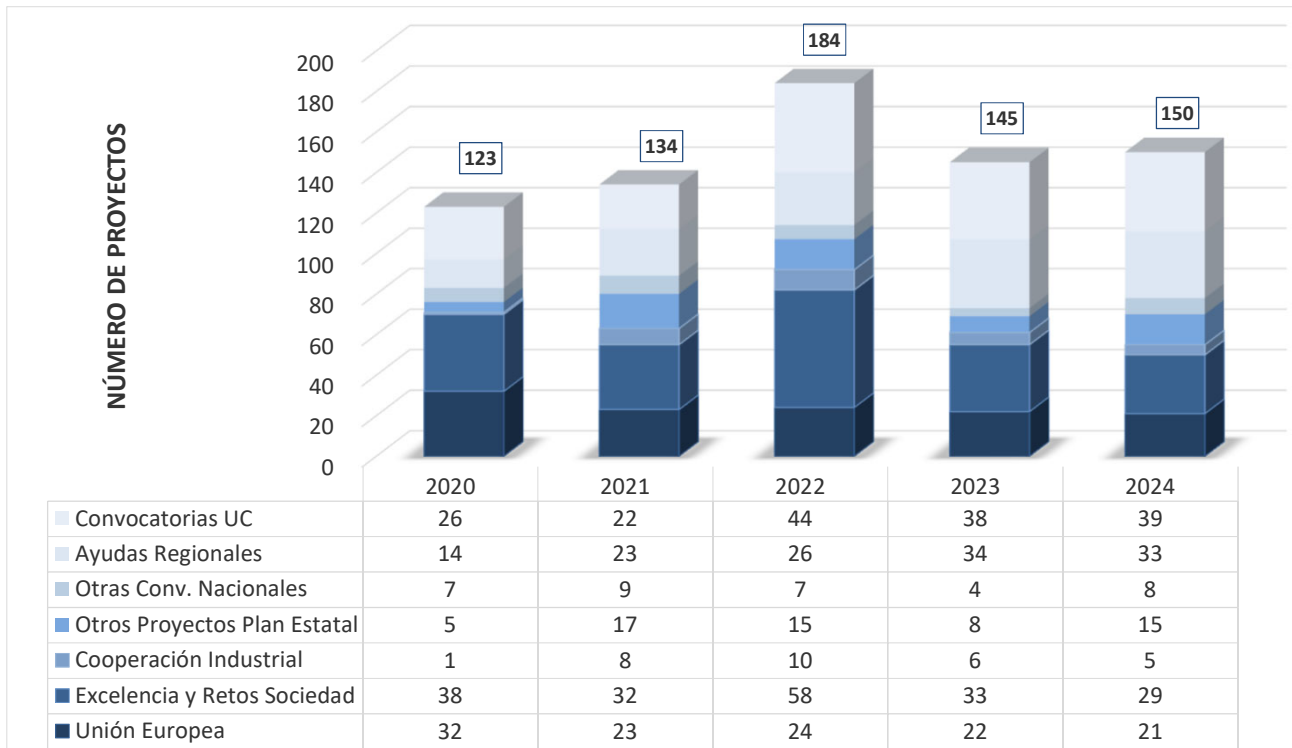


# INVESTIGACIÓN COMPETITIVA

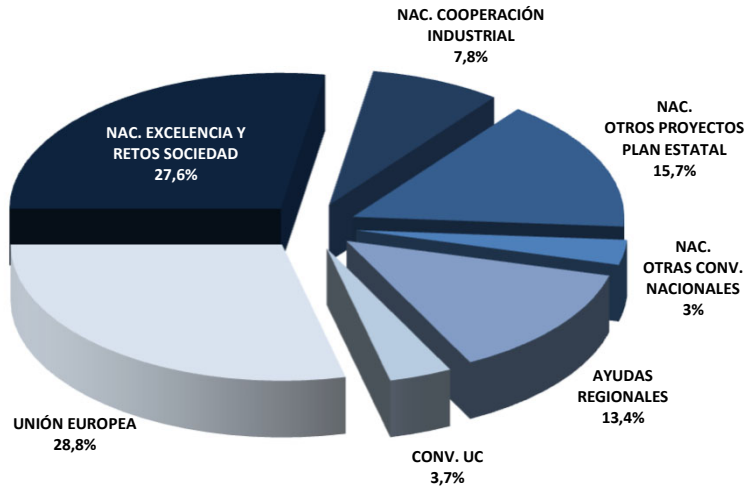
**FINANCIACIÓN CAPTADA INVESTIGACIÓN COMPETITIVA  
DISTRIBUCIÓN POR ORIGEN DE FONDOS**



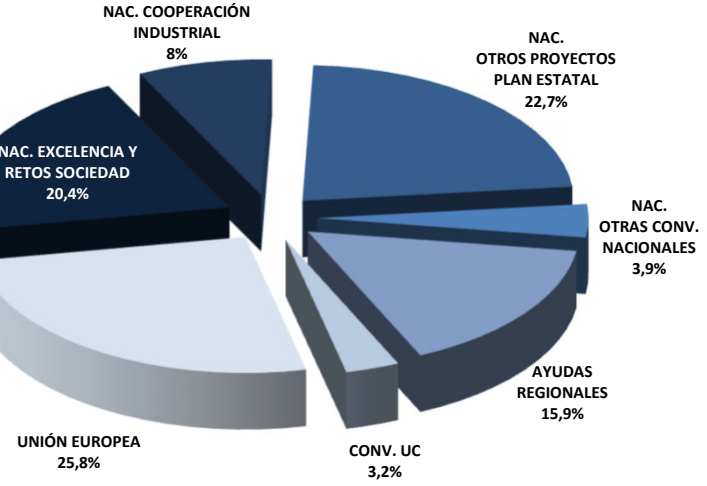
## FINANCIACIÓN CAPTADA INVESTIGACIÓN COMPETITIVA NÚMERO DE PROYECTOS



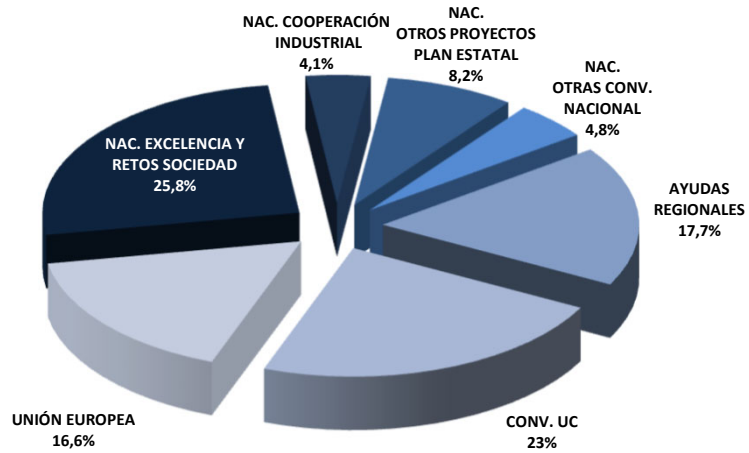
**INVESTIGACIÓN COMPETITIVA 2020-2024  
FINANCIACIÓN CAPTADA**



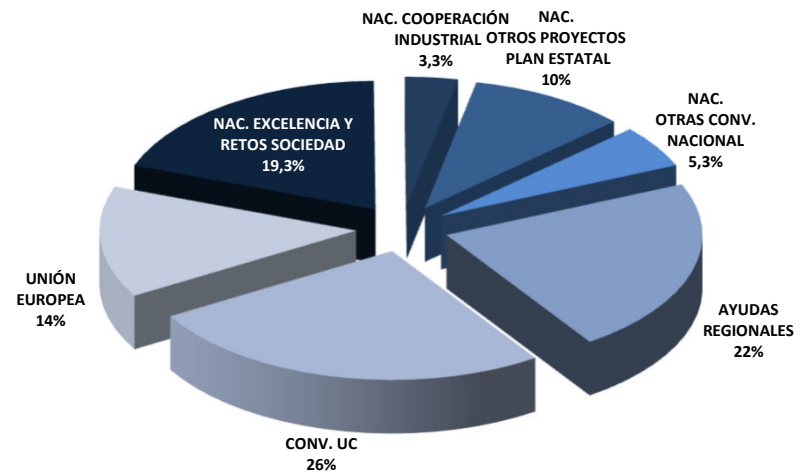
**INVESTIGACIÓN COMPETITIVA 2024  
FINANCIACIÓN CAPTADA**



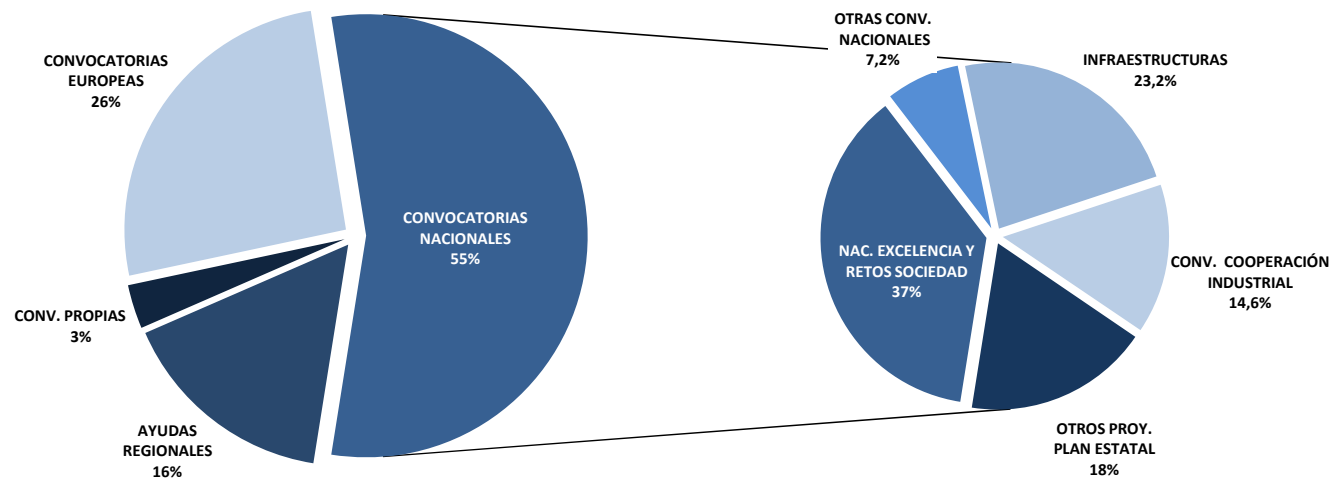
**INVESTIGACIÓN COMPETITIVA 2020-2024  
NÚMERO DE PROYECTOS**



**INVESTIGACIÓN COMPETITIVA 2024  
NÚMERO DE PROYECTOS**



## DESGLOSE INVESTIGACIÓN COMPETITIVA 2024



**FINANCIACIÓN CAPTADA 2024:**  
**Investigación competitiva**

			2024	
			Nº Proyectos	Presupuesto UC
<b>CONVOCATORIAS EUROPEAS</b>			21	5.583.717,82 €
<b>FONDOS NACIONALES</b>	<b>PLAN ESTATAL</b>	EXCELENCIA Y RETOS SOCIEDAD	29	4.412.625,00 €
		COMPETITIVOS COOPERACIÓN INDUSTRIAL	5	1.735.062,37 €
		INFRAESTRUCTURAS	2	2.760.000,00 €
		OTROS PROJ. PLAN ESTATAL	13	2.148.430,17 €
		<b>Total Plan Estatal</b>	<b>49</b>	<b>11.056.117,54 €</b>
	<b>OTRAS CONVOCATORIAS NACIONALES</b>	8	854.242,52 €	
<b>TOTAL FONDOS NACIONALES</b>			<b>57</b>	<b>11.910.360,06 €</b>
<b>AYUDAS REGIONALES</b>			<b>33</b>	<b>3.443.760,67 €</b>
<b>CONVOCATORIAS UC</b>			<b>39</b>	<b>693.309,27 €</b>
<b>TOTAL</b>			<b>150</b>	<b>21.631.147,82 €</b>



# COMPARATIVA 2023-2024

**FINANCIACIÓN CAPTADA**  
**TOTAL 2023-2024**

	2023		2024		Diferencia Número	Variación porcentual	Diferencia Presupuesto	Variación porcentual
	NÚMERO	PRESUPUESTO	NÚMERO	PRESUPUESTO				
<i>Miles de €</i>								
INVESTIGACIÓN COMPETITIVA	145	20.253,48	150	21.631,15	5	3,4%	1.377,67	6,8%
INVESTIGACIÓN CONTRATADA	274	10.249,47	277	9.917,20	3	1,1%	-332,27	-3,2%
	<b>419</b>	<b>30.502,95</b>	<b>427</b>	<b>31.548,35</b>	<b>8</b>	<b>1,9%</b>	<b>1.045,41</b>	<b>3,4%</b>

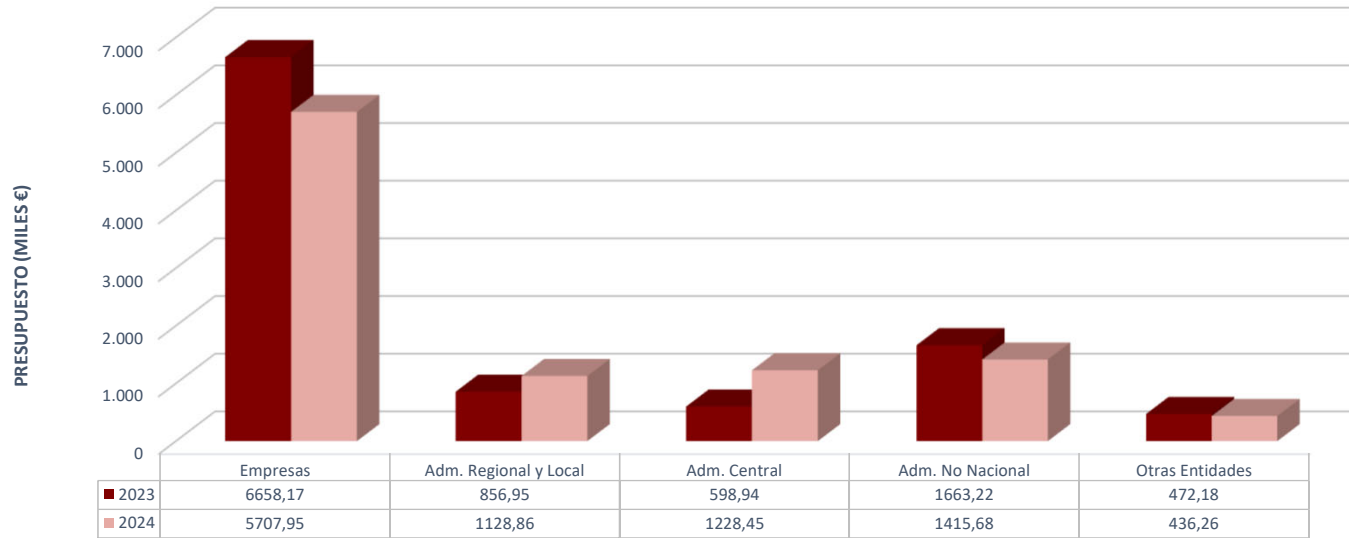
**FINANCIACIÓN CAPTADA 2023-2024:**  
**Investigación competitiva**

			2023		2024		Diferencia Número	Variación porcentual	Diferencia ppto.	Variación porcentual
			Nº Proyectos	Presupuesto UC	Nº Proyectos	Presupuesto UC	2024-2023		2024-2023	
<b>CONVOCATORIAS EUROPEAS</b>			22	6.481.488,50 €	21	5.583.717,82 €	-1	-4,5%	- 897.770,68 €	-13,9%
<b>FONDOS NACIONALES</b>	<b>PLAN ESTATAL</b>	EXCELENCIA Y RETOS SOCIEDAD	33	4.659.750,00 €	29	4.412.625,00 €	-4	-12,1%	- 247.125,00 €	-5,3%
		COMPETITIVOS COOPERACIÓN INDUSTRIAL	6	1.514.542,07 €	5	1.735.062,37 €	-1	-16,7%	220.520,30 €	14,6%
		INFRAESTRUCTURAS	0	- €	2	2.760.000,00 €	2		2.760.000,00 €	
		OTROS PROJ. PLAN ESTATAL	8	1.857.755,22 €	13	2.148.430,17 €	5	62,5%	290.674,95 €	15,6%
		<b>Total Plan Estatal</b>	<b>47</b>	<b>8.032.047,29 €</b>	<b>49</b>	<b>11.056.117,54 €</b>	<b>2</b>	<b>4,3%</b>	<b>3.024.070,25 €</b>	<b>37,7%</b>
	<b>OTRAS CONVOCATORIAS NACIONALES</b>	4	593.688,77 €	8	854.242,52 €	4	100,0%	260.553,75 €	43,9%	
	<b>TOTAL FONDOS NACIONALES</b>	<b>51</b>	<b>8.625.736,06 €</b>	<b>57</b>	<b>11.910.360,06 €</b>	<b>6</b>	<b>11,8%</b>	<b>3.284.624,00 €</b>	<b>38,1%</b>	
<b>AYUDAS REGIONALES</b>			34	4.438.893,36 €	33	3.443.760,67 €	-1	-2,9%	- 995.132,69 €	-22,4%
<b>CONVOCATORIAS UC</b>			38	707.359,35 €	39	693.309,27 €	1	2,6%	- 14.050,08 €	-2,0%
<b>TOTAL</b>			<b>145</b>	<b>20.253.477,27 €</b>	<b>150</b>	<b>21.631.147,82 €</b>	<b>5</b>	<b>3,4%</b>	<b>1.377.670,55 €</b>	<b>6,8%</b>

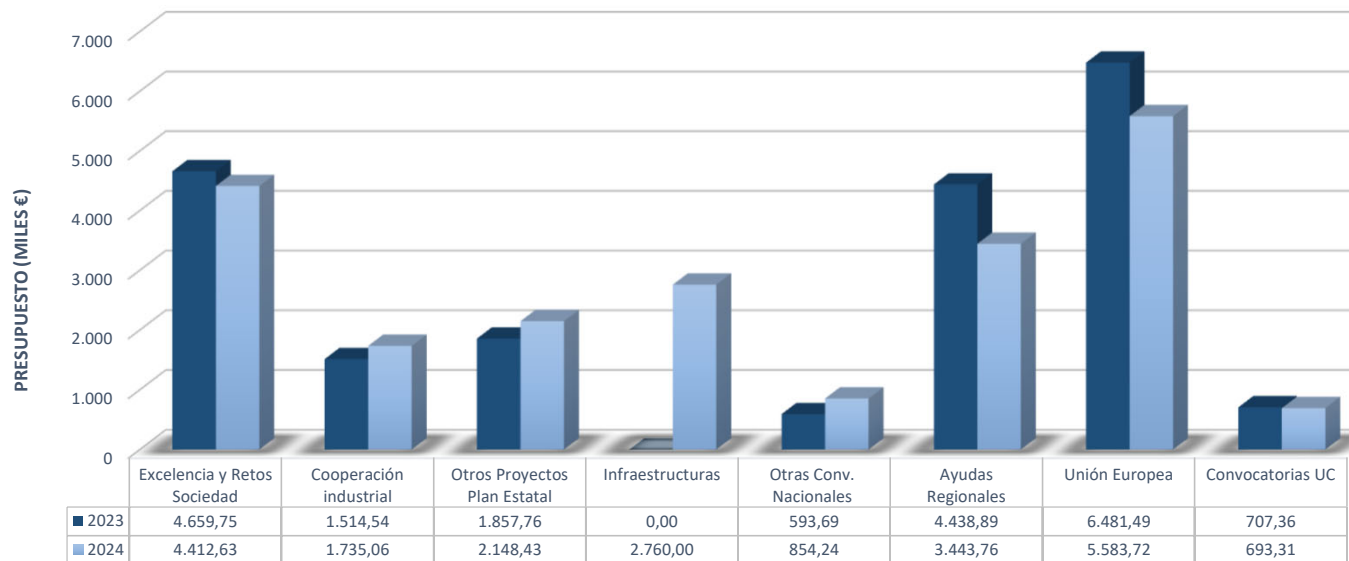
**FINANCIACIÓN CAPTADA 2023-2024:**  
**Investigación Contratada**

			2023		2024		Diferencia Número	Variación porcentual	Diferencia Presupuesto	Variación porcentual	
			Nº Proy.	Presupuesto UC	Nº Proy.	Presupuesto UC	2024-2023		2024-2023		
EMPRESAS	I+D colaborativa con financiación pública competitiva	CONTRATOS/CONVENIOS I+D DERIVADOS DE CONVOCATORIAS COMPETITIVAS (CIEN, CDTI, etc)	10	727.615,40 €	4	437.871,79 €	-6	-60,0%	- 289.743,61 €	-39,8%	
		CONV. REGIONALES (INNPULSA, SODERCAN, etc)	7	186.842,60 €	6	124.769,25 €	-1	-14,3%	- 62.073,35 €	-33,2%	
		Total I+D colaborativa con f. pblª competitiva	17	914.458,00 €	10	562.641,04 €	-7	-41,2%	- 351.816,96 €	-38,5%	
	Investigación concertada	CONTRATOS/CONVENIOS I+D	69	3.792.439,37 €	75	3.307.132,33 €	6	8,7%	- 485.307,04 €	-12,8%	
		APOYO TECNOLÓGICO, ENSAYOS, ASESORIA, CONSULTORIA	86	1.908.292,03 €	92	1.757.758,07 €	6	7,0%	- 150.533,96 €	-7,9%	
		FORMACION	5	42.980,00 €	4	80.415,00 €	-1	-20,0%	37.435,00 €	87,1%	
		Total investigación concertada con empresas	160	5.743.711,40 €	171	5.145.305,40 €	11	6,9%	- 598.406,00 €	-10,4%	
	TOTAL EMPRESAS		177	6.658.169,40 €	181	5.707.946,44 €	4	2,3%	- 950.222,96 €	-14,3%	
	ADM. REGIONAL Y LOCAL			40	856.947,92 €	49	1.128.859,30 €	9	22,5%	271.911,38 €	31,7%
	ADM. CENTRAL			19	598.943,86 €	20	1.228.454,03 €	1	5,3%	629.510,17 €	105,1%
ADM. NO NACIONAL			14	1.663.224,81 €	12	1.415.681,54 €	-2	-14,3%	- 247.543,27 €	-14,9%	
OTRAS ENTIDADES			24	472.183,51 €	15	436.262,76 €	-9	-37,5%	- 35.920,75 €	-7,6%	
TOTAL			274	10.249.469,50 €	277	9.917.204,07 €	3	1,1%	- 332.265,43 €	-3,2%	

**Financiación captada investigación contratada 2023-2024**



**Financiación captada investigación competitiva 2023-2024**

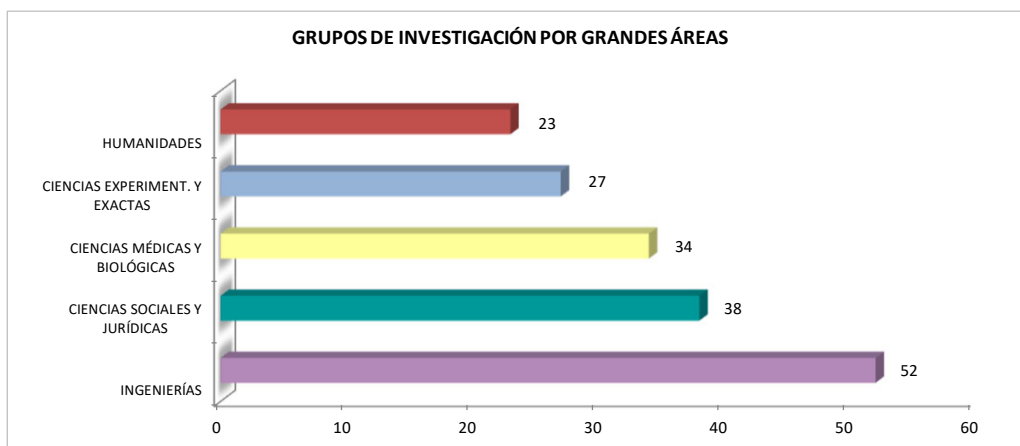




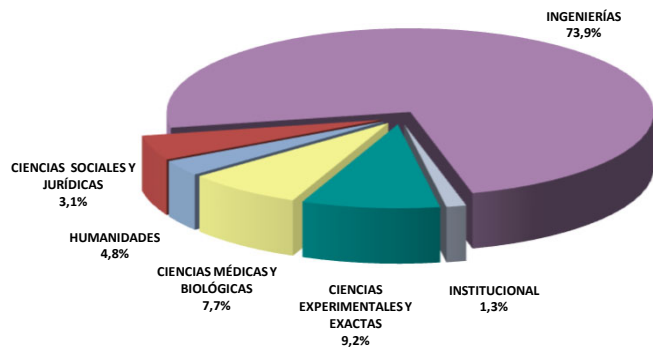
# GRANDES ÁREAS

**FINANCIACIÓN OBTENIDA POR GRANDES ÁREAS**

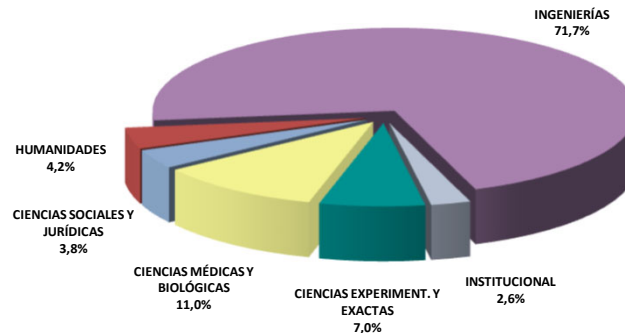
	2024			ACUMULADO 2020-2024	
	Nº GRUPOS	Nº PROYECTOS	FINANCIACIÓN	Nº PROYECTOS	FINANCIACIÓN
CIENCIAS EXPERIMENT. Y EXACTAS	27	34	2.889.902,05 €	168	9.530.932,02 €
CIENCIAS MÉDICAS Y BIOLÓGICAS	34	34	2.429.990,08 €	190	14.846.896,20 €
CIENCIAS SOCIALES Y JURÍDICAS	38	56	966.403,42 €	242	5.072.452,42 €
HUMANIDADES	23	32	1.527.359,83 €	171	5.628.905,01 €
INGENIERÍAS	52	266	23.317.548,06 €	1.332	96.578.070,75 €
INSTITUCIONAL		5	417.150,00 €	19	3.577.142,42 €
<b>TOTAL</b>	<b>174</b>	<b>427</b>	<b>31.548.351,89 €</b>	<b>2.122</b>	<b>135.234.397,82 €</b>



**FINANCIACIÓN POR GRANDES ÁREAS 2024**

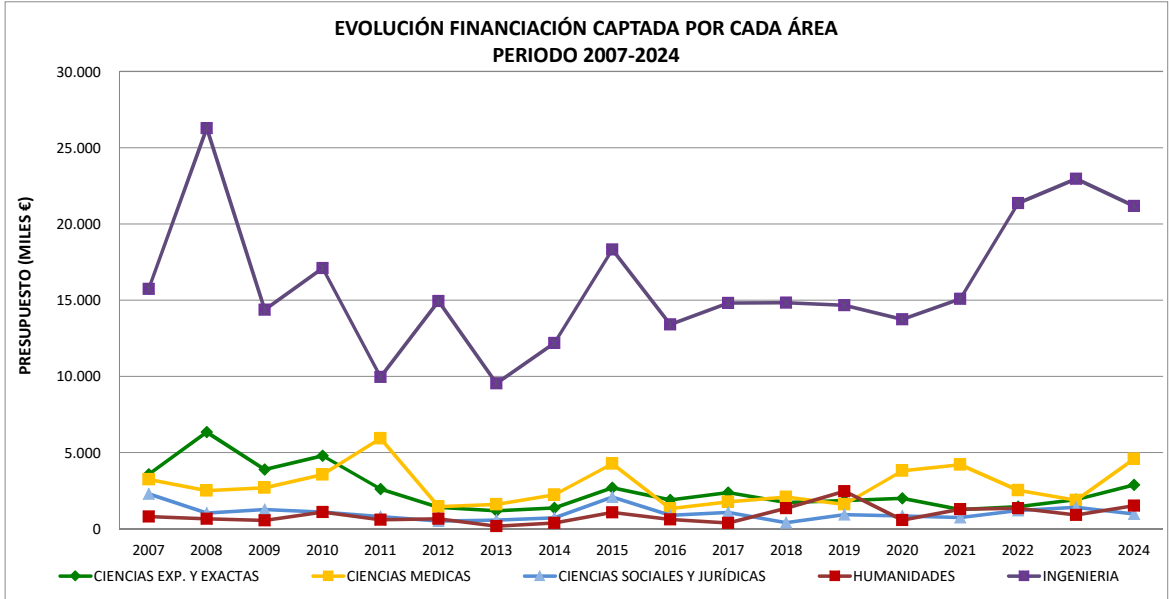
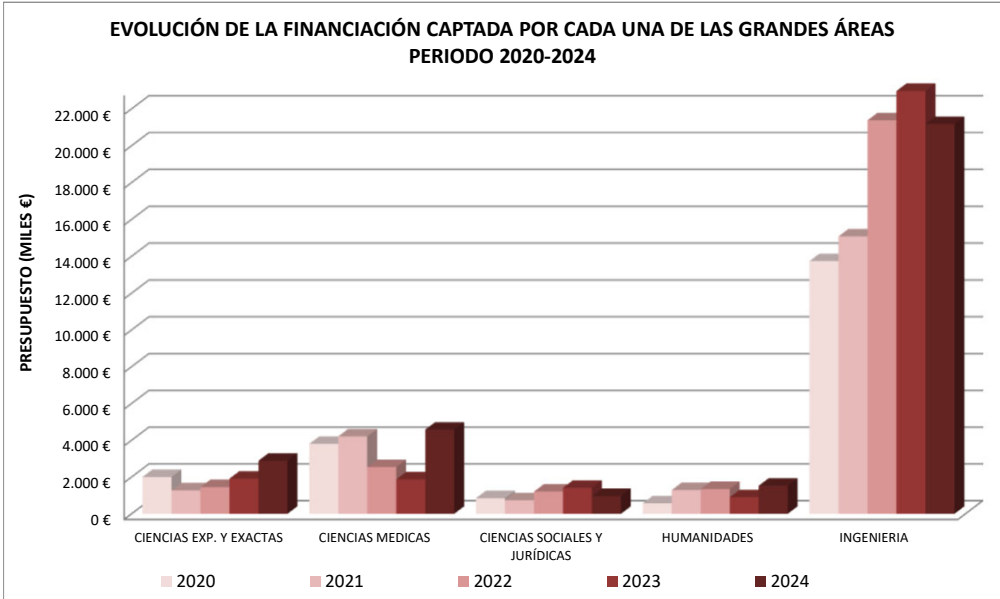


**FINANCIACIÓN POR GRANDES ÁREAS PERIODO 2020 - 2024**



**EVOLUCIÓN DE LA FINANCIACIÓN OBTENIDA POR GRANDES ÁREAS**  
**PERIODO 2020-2024**

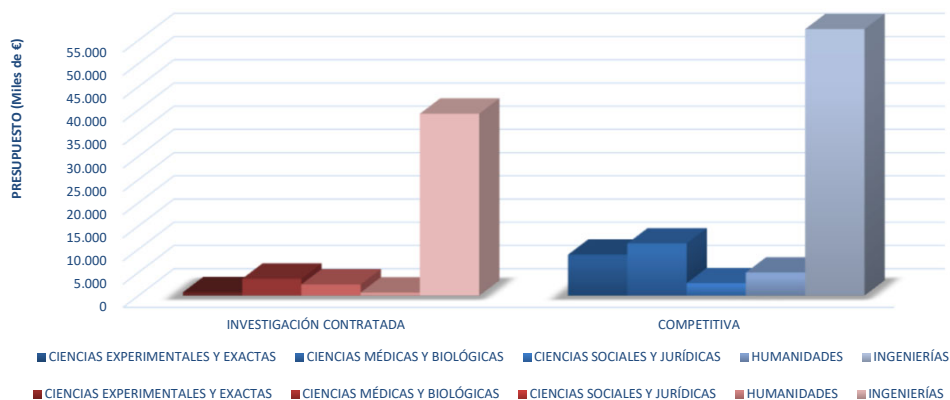
	2020		2021		2022		2023		2024		TOTAL PERIODO 2020-2024	
	NÚMERO	CANTIDAD	NÚMERO	CANTIDAD	NÚMERO	CANTIDAD	NÚMERO	CANTIDAD	NÚMERO	CANTIDAD	Nº PROYECTOS	FINANCIACIÓN
CIENCIAS EXP. Y EXACTAS	34	2.001.097 €	33	1.274.195 €	33	1.452.713 €	34	1.913.025 €	32	2.889.902 €	166	9.530.932 €
CIENCIAS MÉDICAS Y BIOLÓGICAS	40	3.799.257 €	43	4.207.466 €	44	2.537.796 €	29	1.872.388 €	36	2.429.990 €	192	14.846.896 €
CIENCIAS SOCIALES Y JURÍDICAS	37	848.883 €	39	737.476 €	57	1.206.178 €	53	1.413.769 €	56	966.403 €	242	5.172.710 €
HUMANIDADES	28	565.218 €	44	1.289.673 €	38	1.345.688 €	29	900.966 €	32	1.527.359 €	171	5.628.905 €
INGENIERÍA	231	13.737.427 €	265	15.078.049 €	298	21.374.509 €	272	22.970.279 €	266	23.317.548 €	1332	96.477.812 €
INSTITUCIONAL	3	738.492 €	7	825.981 €	2	163.000 €	2	1.432.519 €	5	417.150 €	19	3.577.142 €
	<b>373</b>	<b>21.690.375 €</b>	<b>431</b>	<b>23.412.840 €</b>	<b>472</b>	<b>28.079.884 €</b>	<b>419</b>	<b>30.502.946,77 €</b>	<b>427</b>	<b>31.548.352 €</b>	<b>2.122</b>	<b>135.234.398 €</b>



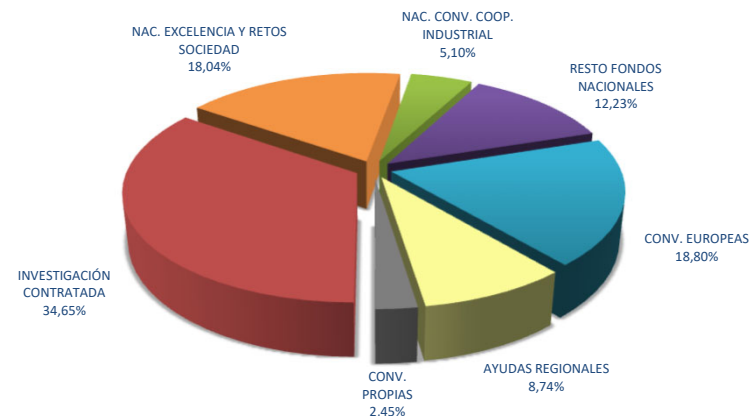
**FINANCIACIÓN OBTENIDA POR GRANDES ÁREAS**  
PERIODO 2020-2024

	2024	DESGLOSE ACUMULADO 2020-2024								TOTAL 2020-2024	
	Nº GRUPOS	INVESTIGACIÓN CONTRATADA	NAC. EXCELENCIA Y RETOS SOCIEDAD	NAC. CONV. COOP. INDUSTRIAL	RESTO FONDOS NACIONALES	CONV. EUROPEAS	AYUDAS REGIONALES	CONV. PROPIAS	COMPETITIVA	Nº PROYECTOS	FINANCIACIÓN
CIENCIAS EXPERIMENTALES Y EXACTAS	27	714.165,11 €	3.853.114,50 €	- €	1.588.467,08 €	810.916,99 €	1.761.014,72 €	803.253,62 €	8.816.766,91 €	168	9.530.932,02 €
CIENCIAS MÉDICAS Y BIOLÓGICAS	34	3.621.697,03 €	3.980.653,00 €	639.708,52 €	2.659.590,28 €	2.417.284,62 €	1.061.862,50 €	466.100,25 €	11.225.199,17 €	190	14.846.896,20 €
CIENCIAS SOCIALES Y JURÍDICAS	38	2.410.776,66 €	585.849,00 €	- €	165.712,50 €	1.137.968,50 €	409.413,53 €	362.732,23 €	2.661.675,76 €	242	5.072.452,42 €
HUMANIDADES	23	651.922,66 €	1.414.282,00 €	10.000,00 €	396.893,52 €	1.273.110,58 €	1.531.915,72 €	350.780,53 €	4.976.982,35 €	171	5.628.905,01 €
INGENIERÍAS	52	39.173.119,61 €	14.568.368,00 €	6.242.988,13 €	11.198.383,02 €	17.277.992,37 €	6.791.483,92 €	1.325.734,70 €	57.404.950,14 €	1332	96.578.069,75 €
INSTITUCIONAL		280.800,00 €	- €	- €	523.481,00 €	2.502.861,42 €	270.000,00 €	- €	3.296.342,42 €	19	3.577.142,42 €
<b>TOTAL</b>	<b>174</b>	<b>46.852.481,07 €</b>	<b>24.402.266,50 €</b>	<b>6.892.696,65 €</b>	<b>16.532.527,40 €</b>	<b>25.420.134,48 €</b>	<b>11.825.690,39 €</b>	<b>3.308.601,33 €</b>	<b>88.381.916,75 €</b>	<b>2.122</b>	<b>135.234.397,82 €</b>

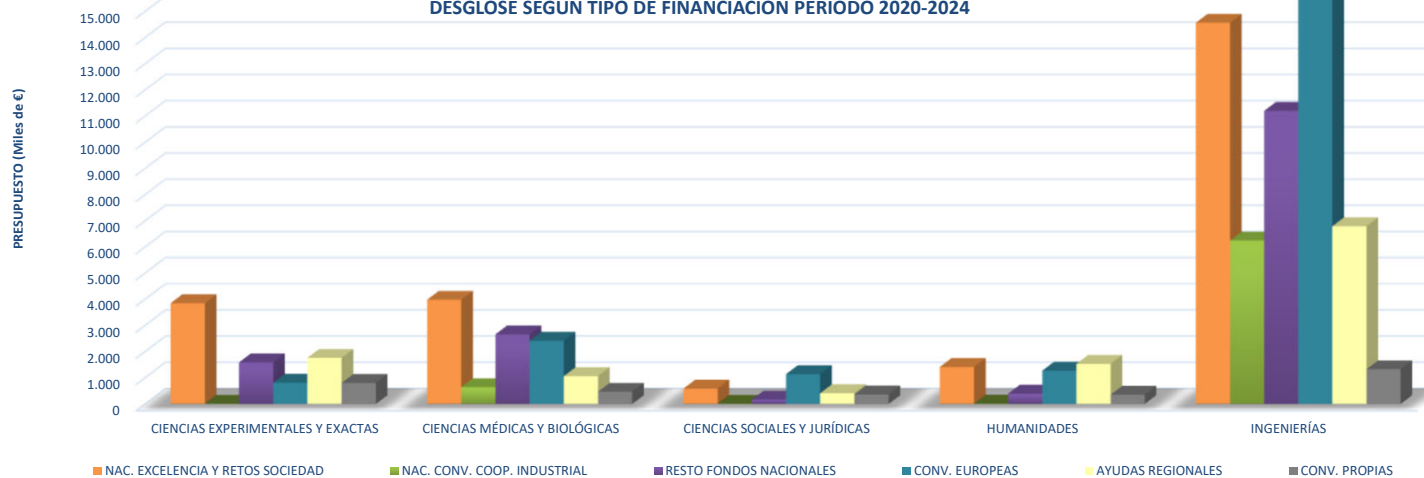
**FINANCIACIÓN POR GRANDES ÁREAS**  
DESGLOSE SEGÚN TIPO DE FINANCIACIÓN PERIODO 2020-2024



**DESGLOSE TIPO DE FINANCIACIÓN**  
PERIODO 2020-2024



**FINANCIACIÓN COMPETITIVA POR GRANDES ÁREAS**  
DESGLOSE SEGÚN TIPO DE FINANCIACIÓN PERIODO 2020-2024



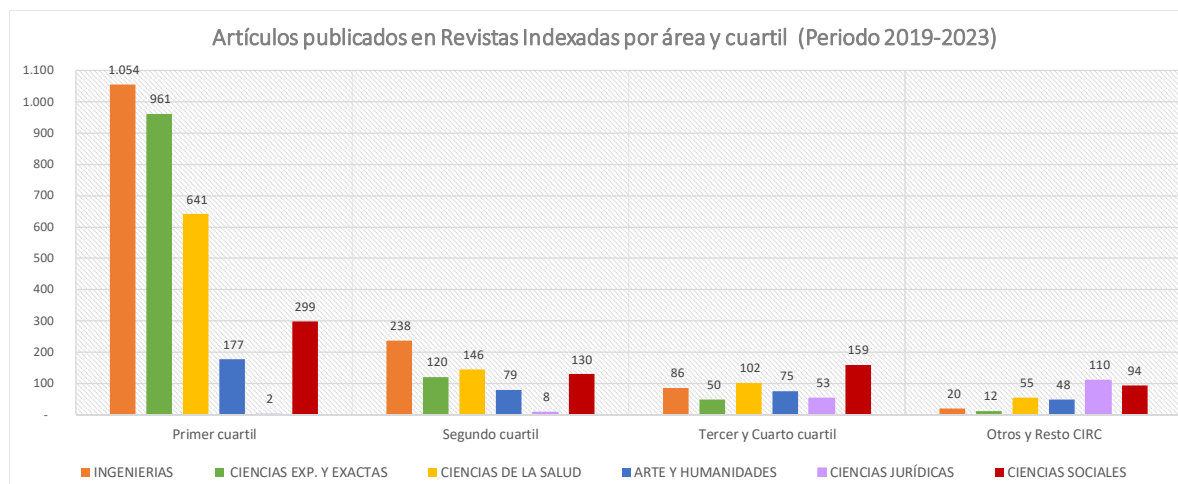


# PRODUCCIÓN CIENTÍFICA 2019-2023

	Artículos 1º cuartil JCR, SJR y gEx CIRC	Artículos 2º cuartil JCR, SJR y gA CIRC	Artículos 3º y 4º cuartil JCR, SJR, ESCI y gB CIRC	Resto CIRC y Otros*	Total Artículos Indexados	Artículos sin Indexar	Total general
<b>2019</b>	<b>650</b>	<b>110</b>	<b>109</b>	<b>70</b>	<b>939</b>	<b>148</b>	<b>1.087</b>
ARTE Y HUMANIDADES	27	12	18	13	70	20	90
CIENCIAS DE LA SALUD	108	12	15	12	147	27	174
CIENCIAS EXPERIMENTALES Y EXACTAS	233	16	13	3	265	21	286
CIENCIAS JURÍDICAS	0	2	8	20	30	9	39
CIENCIAS SOCIALES	61	25	40	16	142	32	174
INGENIERÍAS	221	43	15	6	285	39	324
<b>2020</b>	<b>608</b>	<b>164</b>	<b>111</b>	<b>73</b>	<b>956</b>	<b>87</b>	<b>1.043</b>
ARTE Y HUMANIDADES	40	10	15	6	71	13	84
CIENCIAS DE LA SALUD	128	36	26	19	209	28	237
CIENCIAS EXPERIMENTALES Y EXACTAS	191	26	12	4	233	9	242
CIENCIAS JURÍDICAS	1	2	7	31	41	6	47
CIENCIAS SOCIALES	45	32	34	10	121	10	131
INGENIERÍAS	203	58	17	3	281	21	302
<b>2021</b>	<b>695</b>	<b>146</b>	<b>106</b>	<b>54</b>	<b>1.001</b>	<b>123</b>	<b>1.124</b>
ARTE Y HUMANIDADES	30	22	9	8	69	17	86
CIENCIAS DE LA SALUD	191	31	31		253	66	319
CIENCIAS EXPERIMENTALES Y EXACTAS	173	19	6	2	200	4	204
CIENCIAS JURÍDICAS	1		16	25	42	4	46
CIENCIAS SOCIALES	70	24	28	19	141	12	153
INGENIERÍAS	230	50	16		296	20	316
<b>2022</b>	<b>582</b>	<b>147</b>	<b>108</b>	<b>78</b>	<b>915</b>	<b>104</b>	<b>1.019</b>
ARTE Y HUMANIDADES	43	16	22	8	89	10	99
CIENCIAS DE LA SALUD	113	35	16	14	178	36	214
CIENCIAS EXPERIMENTALES Y EXACTAS	161	34	10	2	207	12	219
CIENCIAS JURÍDICAS	0	1	12	19	32	11	43
CIENCIAS SOCIALES	61	19	31	28	139	6	145
INGENIERÍAS	204	42	17	7	270	29	299
<b>2023</b>	<b>599</b>	<b>154</b>	<b>91</b>	<b>64</b>	<b>908</b>	<b>126</b>	<b>1.034</b>
ARTE Y HUMANIDADES	37	19	11	13	80	5	85
CIENCIAS DE LA SALUD	101	32	14	10	157	44	201
CIENCIAS EXPERIMENTALES Y EXACTAS	203	25	9	1	238	19	257
CIENCIAS JURÍDICAS	0	3	10	15	28	5	33
CIENCIAS SOCIALES	62	30	26	21	139	14	153
INGENIERÍAS	196	45	21	4	266	39	305
<b>Total general</b>	<b>3.134</b>	<b>721</b>	<b>525</b>	<b>339</b>	<b>4.719</b>	<b>588</b>	<b>5.307</b>

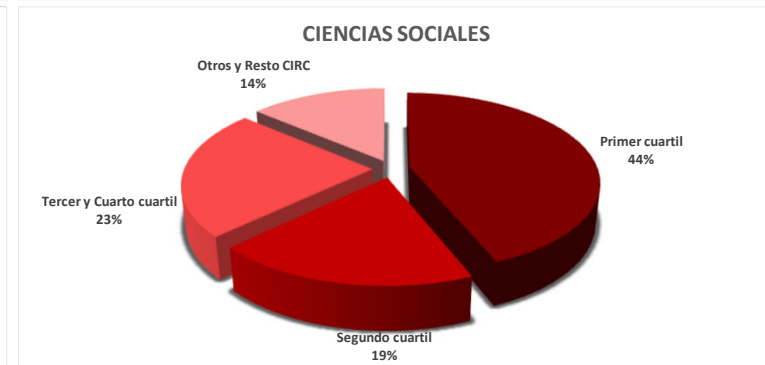
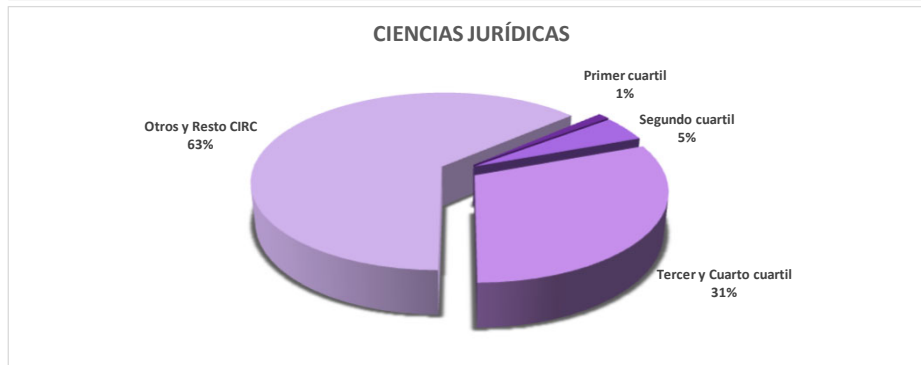
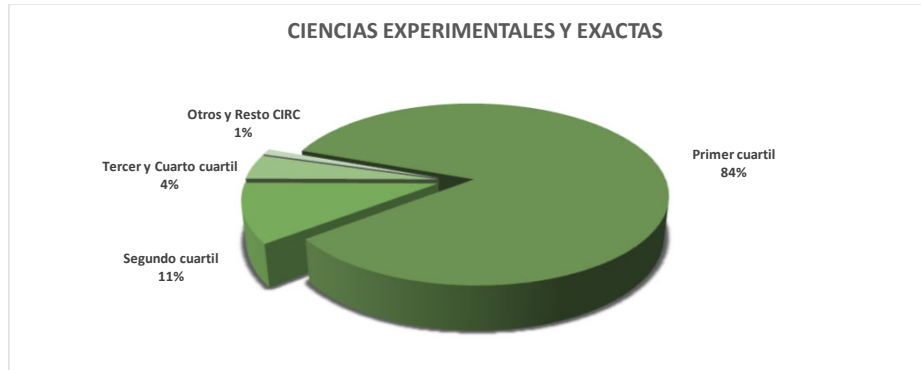
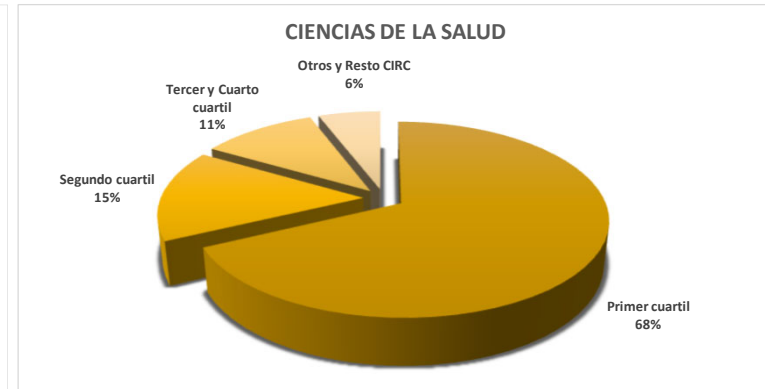
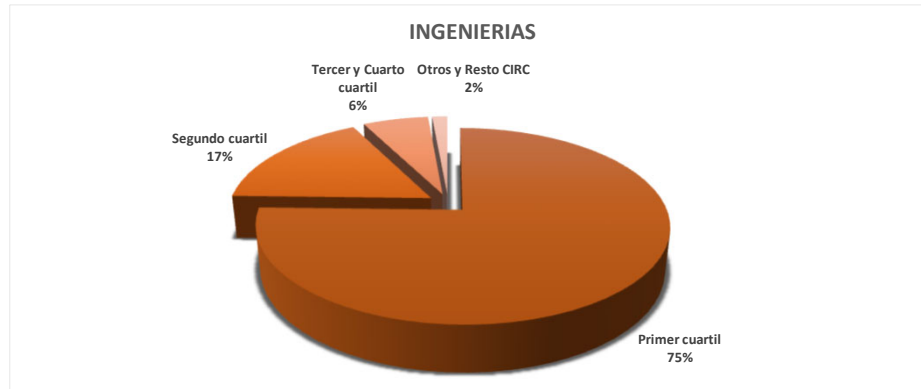
\* Otros: casos clínicos, imágenes médicas, comentarios sentencias, etc...

Las Publicaciones provienen de las presentadas por los investigadores de la UC en el PAAIT (Procedimiento para el Análisis de la Actividad Investigadora y de Transferencia). Los indicadores externos de calidad utilizados para publicaciones en Revistas coinciden con los usados en el PAAIT (JCR, SJR, CIRC y ESCI)

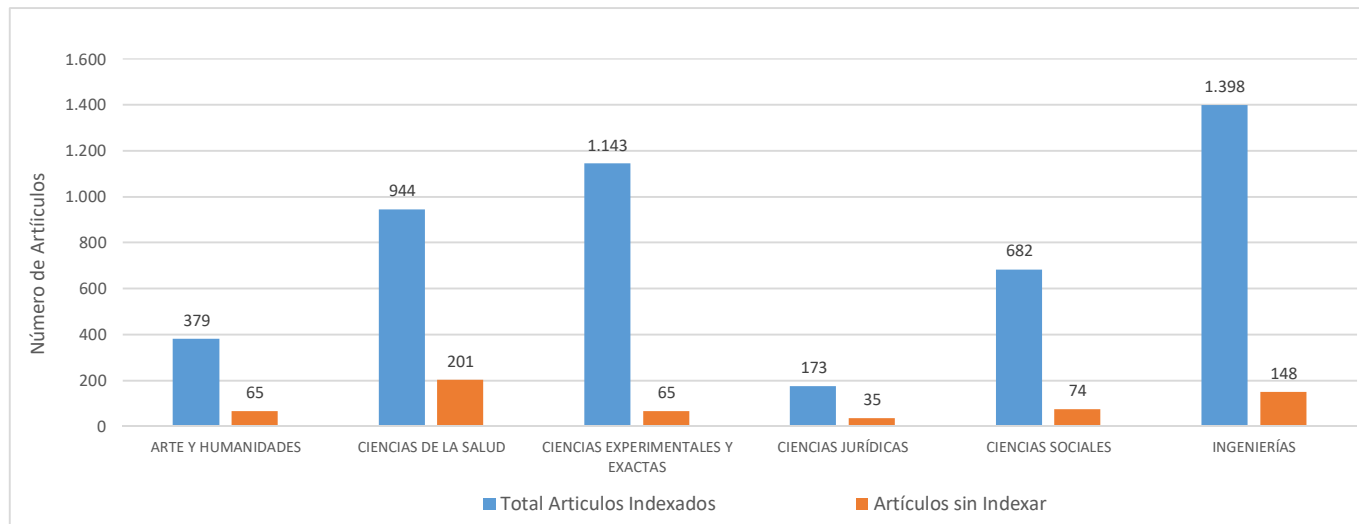
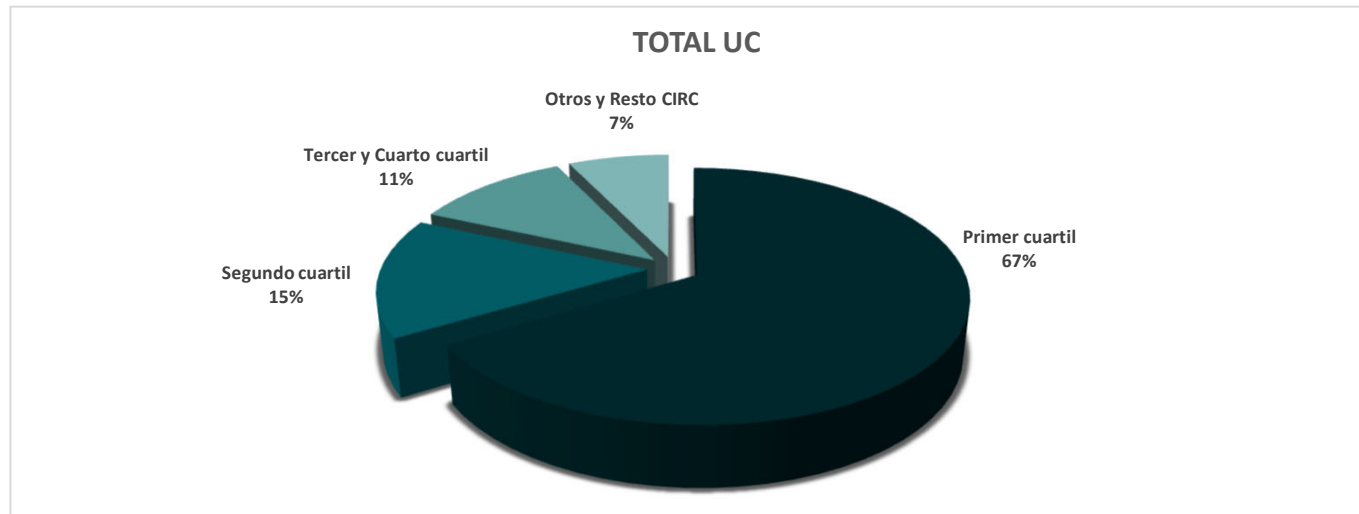


	Artículos 1º cuartil JCR, SJR y gEx CIRC	Artículos 2º cuartil JCR, SJR y gA CIRC	Artículos 3º y 4º cuartil JCR, SJR, ESCI y gB CIRC	Resto CIRC y Otros	Artículos Indexados	Artículos sin Indexar	Total general
ARTE Y HUMANIDADES	177	79	75	48	379	65	444
CIENCIAS DE LA SALUD	641	146	102	55	944	201	1.145
CIENCIAS EXPERIMENTALES Y EXACTAS	961	120	50	12	1.143	65	1.208
CIENCIAS JURÍDICAS	2	8	53	110	173	35	208
CIENCIAS SOCIALES	299	130	159	94	682	74	756
INGENIERÍAS	1.054	238	86	20	1.398	148	1.546
<b>Total general</b>	<b>3.134</b>	<b>721</b>	<b>525</b>	<b>339</b>	<b>4.719</b>	<b>588</b>	<b>5.307</b>

**ANÁLISIS POR ÁREAS DE LA PRODUCCIÓN CIENTÍFICA PUBLICADA EN REVISTAS  
PERIODO 2019-2023**



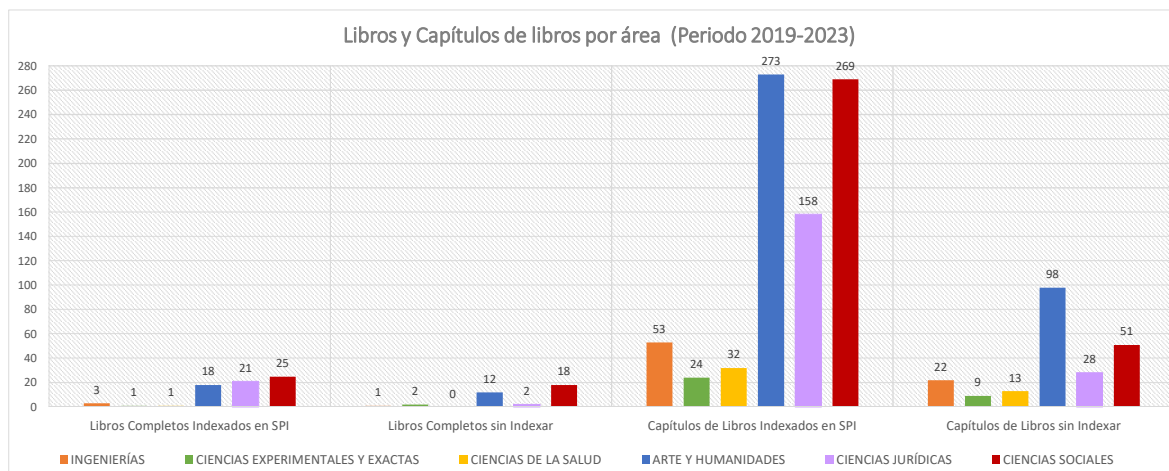
	Artículos 1º cuartil JCR, SJR y gEx CIRC	Artículos 2º cuartil JCR, SJR y gA CIRC	Artículos 3º y 4º cuartil JCR, SJR, ESCI y gB CIRC	Resto CIRC y Otros*	Total Artículos Indexados	Artículos sin Indexar	Total general
ARTE Y HUMANIDADES	177	79	75	48	379	65	444
CIENCIAS DE LA SALUD	641	146	102	55	944	201	1.145
CIENCIAS EXPERIMENTALES Y EXACTAS	961	120	50	12	1.143	65	1.208
CIENCIAS JURÍDICAS	2	8	53	110	173	35	208
CIENCIAS SOCIALES	299	130	159	94	682	74	756
INGENIERÍAS	1.054	238	86	20	1.398	148	1.546
<b>Total general</b>	<b>3.134</b>	<b>721</b>	<b>525</b>	<b>339</b>	<b>4.719</b>	<b>588</b>	<b>5.307</b>



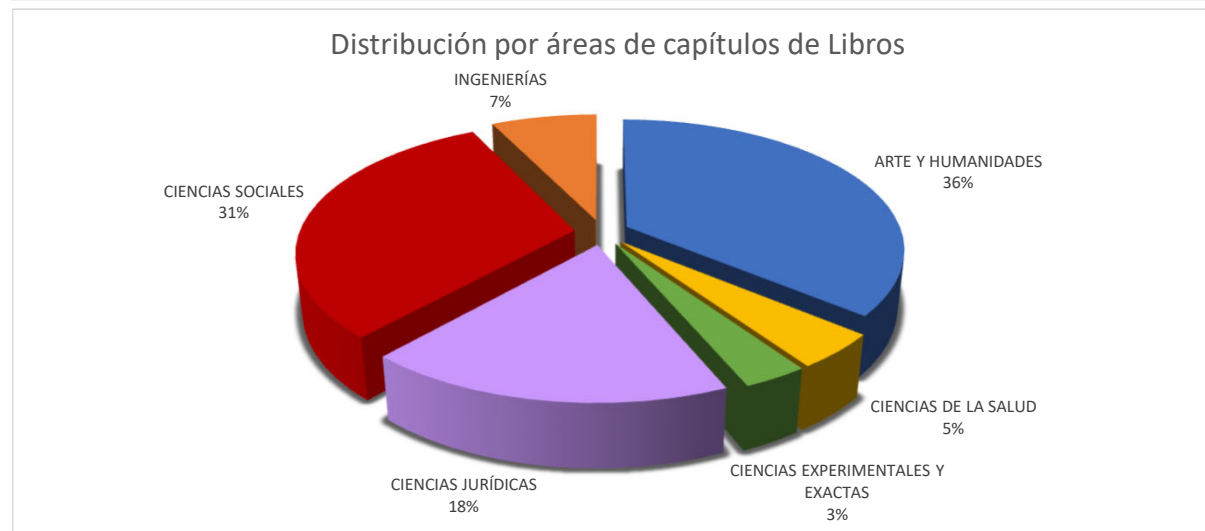
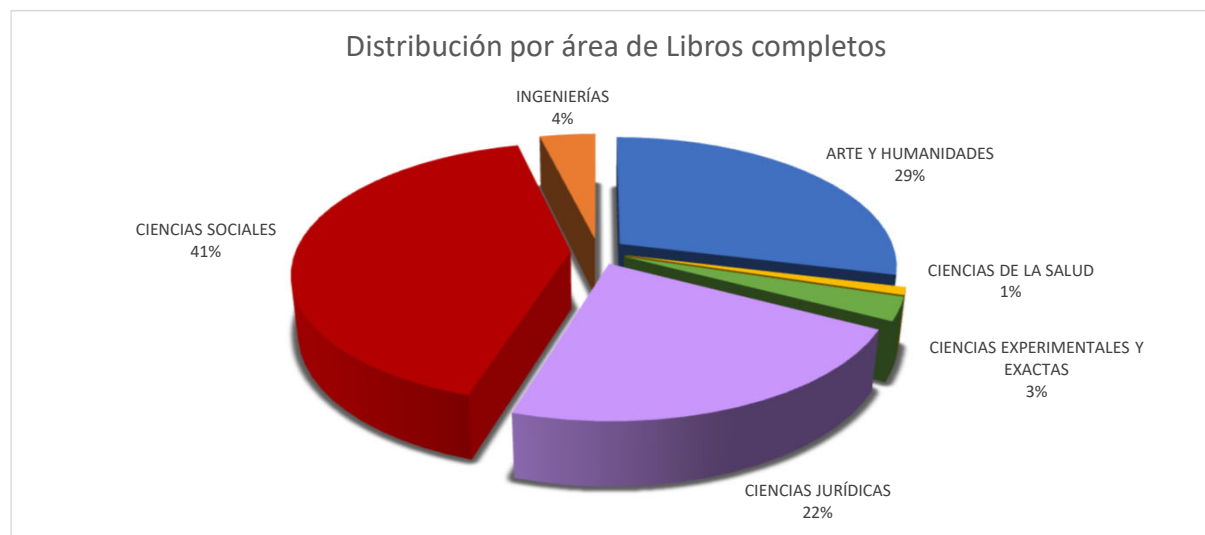
DESGLOSE DE LOS LIBROS Y CAPÍTULO PUBLICADOS POR INVESTIGADORES DE LA UC EN EL PERIODO 2019-2023:

	Libros Completos Indexados en SPI	Libros Completos sin Indexar	Total Libros Completos	Capítulos de Libros Indexados en SPI	Capítulos de Libros sin Indexar	Total Capítulos de Libros
<b>2019</b>	<b>13</b>	<b>6</b>	<b>19</b>	<b>118</b>	<b>34</b>	<b>152</b>
ARTE Y HUMANIDADES	1	2	3	63	14	77
CIENCIAS DE LA SALUD	0	0	0	5	1	6
CIENCIAS EXPERIMENTALES Y EXACTAS	0	0	0	4	1	5
CIENCIAS JURÍDICAS	6	0	6	12	3	15
CIENCIAS SOCIALES	6	3	9	28	11	39
INGENIERÍAS	0	1	1	6	4	10
<b>2020</b>	<b>8</b>	<b>5</b>	<b>13</b>	<b>148</b>	<b>37</b>	<b>185</b>
ARTE Y HUMANIDADES	2	1	3	47	13	60
CIENCIAS DE LA SALUD	1		1	16	3	19
CIENCIAS EXPERIMENTALES Y EXACTAS	0		0	3	2	5
CIENCIAS JURÍDICAS	3	1	4	41	3	44
CIENCIAS SOCIALES	2	3	5	31	15	46
INGENIERÍAS	0		0	10	1	11
<b>2021</b>	<b>23</b>	<b>12</b>	<b>35</b>	<b>184</b>	<b>40</b>	<b>224</b>
ARTE Y HUMANIDADES	9	5	14	53	26	79
CIENCIAS DE LA SALUD	0	0	0	2	0	2
CIENCIAS EXPERIMENTALES Y EXACTAS	0	2	2	6	0	6
CIENCIAS JURÍDICAS	8	0	8	55	7	62
CIENCIAS SOCIALES	5	5	10	49	5	54
INGENIERÍAS	1	0	1	19	2	21
<b>2022</b>	<b>13</b>	<b>8</b>	<b>21</b>	<b>183</b>	<b>63</b>	<b>246</b>
ARTE Y HUMANIDADES	4	2	6	61	27	88
CIENCIAS DE LA SALUD	0	0	0	9	6	15
CIENCIAS EXPERIMENTALES Y EXACTAS	1	0	1	9	4	13
CIENCIAS JURÍDICAS	1	1	2	26	7	33
CIENCIAS SOCIALES	6	5	11	68	13	81
INGENIERÍAS	1	0	1	10	6	16
<b>2023</b>	<b>12</b>	<b>4</b>	<b>16</b>	<b>176</b>	<b>47</b>	<b>223</b>
ARTE Y HUMANIDADES	2	2	4	49	18	67
CIENCIAS DE LA SALUD	0		0	0	3	3
CIENCIAS EXPERIMENTALES Y EXACTAS	0		0	2	2	4
CIENCIAS JURÍDICAS	3		3	24	8	32
CIENCIAS SOCIALES	6	2	8	93	7	100
INGENIERÍAS	1		1	8	9	17
<b>Total general</b>	<b>69</b>	<b>35</b>	<b>104</b>	<b>809</b>	<b>221</b>	<b>1030</b>

Las Publicaciones provienen de las presentadas por los investigadores de la UC en el PAAIT (Procedimiento para el Análisis de la Actividad Investigadora y de Transferencia)  
 El indicador externo de calidad Editorial utilizado coincide con el usado en el PAAIT (Scholarly Publishers Indicators-SPI, Sello de Calidad en Edición Académica CEA-APQ, Sello de Calidad AENOR, revisión por pares)



	Libros Completos Indexados en SPI	Libros Completos sin Indexar	Total Libros Completos	Capítulos de Libros Indexados en SPI	Capítulos de Libros sin Indexar	Total Capítulos de Libros
ARTE Y HUMANIDADES	18	12	30	273	98	371
CIENCIAS DE LA SALUD	1	0	1	32	13	45
CIENCIAS EXPERIMENTALES Y EXACTAS	1	2	3	24	9	33
CIENCIAS JURÍDICAS	21	2	23	158	28	186
CIENCIAS SOCIALES	25	18	43	269	51	320
INGENIERÍAS	3	1	4	53	22	75
<b>Total general</b>	<b>69</b>	<b>35</b>	<b>104</b>	<b>809</b>	<b>221</b>	<b>1030</b>





# PROPIEDAD INDUSTRIAL/INTELECTUAL

## PATENTE NACIONALES/INTERNACIONALES SOLICITADAS UC

AÑO	NACIONALES	INTERNACIONALES
2020	11	5 <sup>(1)</sup>
2021	7	10 <sup>(2)</sup>
2022	2	6 <sup>(3)</sup>
2023	1	8 <sup>(4)</sup>
2024	5	7 <sup>(5)</sup>

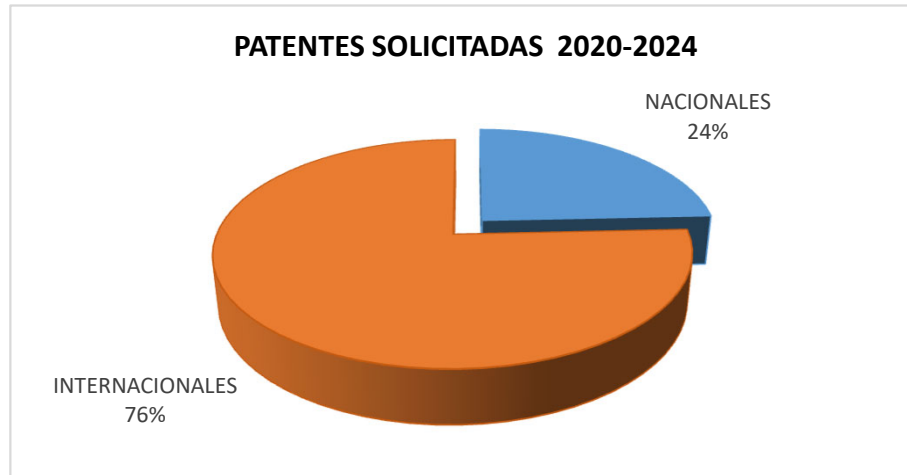
(1) 2 solicitudes PCT y 3 entradas en fase nacional (FR, DE y ES)

(2) 5 solicitudes PCT, 1 solicitud americana, 1 solicitud de patente europea y 3 entradas en fase nacional (DE, FR y UK)

(3) 3 solicitudes europeas, 2 solicitudes PCT y 1 solicitud US

(4) 2 solicitudes europeas, 2 solicitudes PCT, 1 solicitud unitaria, 3 validaciones de patente europea (GB, ES y CH)

(5) 3 solicitudes europeas, 1 solicitud unitaria, 2 solicitudes PCT y 1 solicitud US



#### PATENTES CONCEDIDAS Y CARTERA DE PATENTES UC

AÑO	Nº CONCESIONES	PATENTES EN VIGOR A 31 DE DICIEMBRE
2020	2	164
2021	9	167
2022	3	164
2023	8	165
2024	3	167

#### COMUNICACIONES DE INVENCIÓN-RESULTADO UC PERIODO 2020-2024

AÑO	Nº COMUNICACIONES
2020	17
2021	12
2022	20
2023	16
2024	27