

Resultados XIII Olimpiada Solidaria de Estudio

Dossier para Responsables de Salas Solidarias de España



Escuela franco-árabe Omar Ibn Katabh. Malicounda. Senegal, uno de los proyectos apoyados por España en la OSE 2015

RESULTADOS DE LA XII OLIMPIADA SOLIDARIA DE ESTUDIO

La XIII Olimpiada Solidaria de Estudio contó con la participación de casi 500 salas solidarias distribuidas en 8 países, en las cuales se ha estudiado por cuatro proyectos localizados en Senegal, Ecuador, Togo y Guatemala.

Edición	Salas	Participantes	Horas/ Euros
2003	6	486	5.124
2004	21	4.268	25.579
2005	142	8.629	91.646
2006	208	11.592	143.785
2007	240	14.437	188.627
2008	314	23.608	252.064
2009	431	34.986	312.729
2010	462	56.441	449.094
2011	391	53.945	505,717
2012	388	71.953	595.504
2013	434	62.800	632.732
2014	500	51.126	575.185
2015	484	53.510	530.349

‘La Olimpiada ha seguido despertando el interés de jóvenes y la adhesión de salas y asociaciones en todo el mundo’

En el cómputo total de horas/euros vemos que este año, debido a que se han ausentado dos países, el resultado es algo inferior al 2014, pero eso no es lo importante. La Olimpiada es un proyecto de sensibilización y por lo tanto, lo que hay que valorar, lo más importante, es su capacidad para llegar y remover las conciencias del mayor número posible de jóvenes. En ese sentido estamos de enhorabuena porque con menos países participando respecto al año anterior, el crecimiento se ha producido en el número de participantes. Lo que quiere decir que de nuevo la Olimpiada ha cumplido su principal objetivo que es concienciar y sensibilizar a los jóvenes de los países del Norte, sobre los problemas de acceso a la educación a los que se enfrentan otros jóvenes como ellos en países del Sur.

RESULTADOS DE LA XIII OLIMPIADA SOLIDARIA DE ESTUDIO

- Las salas de Galicia, Cantabria, La Rioja, País Vasco, Navarra y Cataluña junto con las de Portugal y Croacia han estudiado por un proyecto en Senegal, liderado por la ONGD Coopera.
- Todas las salas que participaban en Aragón Madrid, Castilla y León, Asturias, Castilla-La Mancha, Extremadura, Andalucía, Ceuta y Melilla e Islas Canarias apoyaron un proyecto en Ecuador liderado por la ONGD Cooperación Internacional.
- Las salas de Francia han apoyado un proyecto en Togo liderado por la ONG francesa Apprentis d'Auteuil y las salas de Bélgica, Haití, la R.D. del Congo y Burundi estudiaron por un proyecto en Guatemala que lideraba la ONG belga ACTEC.
- Sea cual sea la posición conseguida por cada uno, lo más importantes es que un año más hemos conseguido fondos para financiar estos proyectos y hemos sensibilizado a miles de jóvenes en todo el mundo sobre la importancia del acceso a la educación.



530.349 horas/euros reunidas por parte de 53.510 estudiantes solidarios de las cuales

!!! 417.241 horas/euros y 44.815 participantes en las salas españolas !!!



484 salas de estudio solidario de universidades, asociaciones, centros culturales, colegios bibliotecas, institutos, colegios mayores, centros jóvenes



8 países participando: España, Bélgica, Francia, Croacia, Portugal, R.D. del Congo, Haití, Burundi.



4 proyectos de cooperación educativos apoyados en Senegal, Togo, Ecuador y Guatemala



Lo relevante es el grado de participación y el número de jóvenes sensibilizados gracias a la Olimpiada

RESULTADOS DE LA XIII OLIMPIADA SOLIDARIA DE ESTUDIO: PAÍSES

Las 417.241 horas reunidas en España representan cerca del 79% de los totales alcanzados entre los 8 países olímpicos. Lo mismo ha ocurrido con los participantes. España, con 44.815, concentra también el 84% de los participantes mundiales.

España vuelve a ser el país el país más solidario de la Olimpiada 2015 seguido por Bélgica y ¡¡¡Haití!!!!. En número de horas conseguidas les siguen Francia, R.D. del Congo, Portugal, Croacia y Burundi.

La tercera posición alcanzada por Haití es un gran motivo de alegría para los organizadores de la Olimpiada. Hace unos años Haití entró en la Olimpiada como país beneficiario de las horas/euros. Tras haber sufrido un terrible terremoto, casi todos los países apoyamos durante varios años los proyectos de reconstrucción de escuelas y centros formativos.

Hoy es uno de los países que donan sus horas para ayudar a otros, y lo hacen alcanzando los primeros puestos del ranking. No hay mejor forma de agradecimiento que ayudar a otros que también los necesitan, aunque tu lo sigas necesitando.

Escuela reconstruida en Haití gracias a las Olimpiada Solidaria de Estudio. ¡Gracias Haití por este esfuerzo solidario!



PAYS	PARTICIPANTS	HEURES
Espagne	44.815	417241,7
Belgique	3.197	35.185,5
Haïti	2.845	34.213
France	1.917	24.637
R.D. Congo	467	16079
Portugal	113	1331
Croatie	81	840
Burundi	75	822
MONDE	53.510	530.349

RESULTADOS DE LA XIII OLIMPIADA SOLIDARIA DE ESTUDIO: COMUNIDADES AUTÓNOMAS

Comunidad	Participantes
Andalucía	13.793,00
Aragón	7.833,00
Galicia	4.956,00
Pais Vasco	4.317,00
Madrid	2.981,00
Cataluña	2.813,00
La Rioja	2.325,00
Navarra	2.153,00
Cantabria	1.906,00
Extremadura	611,00
Castilla y Leon	187,00
Murcia	187,00
Ceuta	181,00
Castilla La Mancha	175,00
Melilla	142,00
Comunidad Valenciana	134,00
Canarias	99,00
Asturias	14,00
Total España	44.807,00

Como decíamos, de nuevo España ha vuelto a demostrar que es el líder indiscutible de esta 'revolución solidaria', al igual que la Olimpiada Solidaria de Estudio ha vuelto a demostrar su fortaleza ante la situación de crisis.

Andalucía da el salto.- En la clasificación de Comunidades por horas/euros la primera en el ranking en 2015 ha sido **Andalucía**. No era de extrañar ya que desde el año 2014 estaba intentando escalar posiciones. La entrada de la Universidad de Granada (también con sus salas de Ceuta y Melilla) ha sido determinante para que Andalucía haya conseguido escalar desde un tímido 10º puesto hasta el primero en tan solo dos años. La cifra es espectacular: **¡¡¡102.808 horas!!! y 13.793 participantes.**

Respecto Comunidades tradicionalmente ganadoras como **Aragón, Galicia y Navarra**, a pesar de Andalucía, hay que reconocer que siguen mostrándose como las más solidarias de España al haber seguido ocupando los primeros puestos.


También es muy destacable el número de horas -14.183- conseguido por una Comunidad tan pequeña como **La Rioja** y que, además, no ha contado entre sus salas participantes en 2015 con su Universidad.



RESULTADOS DE LA XIII OLIMPIADA SOLIDARIA DE ESTUDIO: CAMPUS UNIVERSITARIOS

Universidad de Granada, Campus de Granada	105.423,5
Universidad de Granada, Campus de Ceuta	2.551,5
Universidad de Granada, Campus de Melilla	1.721,5
Total Universidad de Granada	109.696,5
Universidad de Zaragoza, Campus de Zaragoza	41.700,0
Universidad de Zaragoza, Campus de Huesca	8.244,5
Universidad de Zaragoza, Campus de Teruel	5.367,0
Total Universidad de Zaragoza	55.311,5
USC Campus de Santiago	28.618,0
USC Campus de Lugo	5.359,0
Total Universidad Santiago de Compostela	33.977,0
Universidad de Navarra, Campus de Pamplona	25.829,5
Universidad de Navarra, Campus de San Sebastián	1.970,5
Total Universidad de Navarra	27.800,0
Universidad de Deusto, Campus de Bilbao	14.613,0
Universidad de Deusto, Campus de San Sebastián	3.627,5
Total Universidad de Deusto	18.240,5
Universidad de Cantabria, Campus de Santander	12.033,5
Universidad de Cantabria, Campus de Torrelavega	2.239,5
Total Universidad de Cantabria	14.273,0
Universidad de Sevilla, Campus de Sevilla	10.785,0
Universidad de Extremadura, Campus de Cáceres	4.466,0
Universitat Ramon Llull, Campus de Barcelona	3.278,0
Universitat Ramon Llull, Campus de Sabadell	751,0
Total Universitat Ramon Llull	4.029,0
Universidad Pontificia Comillas, Campus de Madrid	3.927,0
Universidad de Vigo, Campus de Ourense	3.417,0
Universidad Internacional de Cataluña, Campus de Barcelona	1.069,0
Universidad Internacional de Cataluña, Campus de Sant Cugat del Valles	1.550,5
Total Universidad Internacional de Cataluña	2.619,5
UNED Lugo	646,5
Universidad Loyola Andalucía, Campus de Córdoba	388,0

En el cuadro hemos reflejado la clasificación de las salas universitarias por campus. Al igual que en 2014, ha vuelto a triunfar la **Universidad de Granada** incluyendo sus campus de Ceuta y Melilla. Se puede decir que ha doblado los resultados que consiguió el año anterior -de 67.245 ha subido a 109.696 horas/euros-, todo un récord que nunca antes había alcanzado una universidad en la historia de la Olimpiada. En segunda posición en el ranking de campus encontramos a otra de las fuertes, la Universidad de Zaragoza, con 55.311 horas/euros reunidos.



Universidad de Granada



RESULTADOS DE LA XIII OLIMPIADA SOLIDARIA DE ESTUDIO: UNIVERSIDADES

Si atendemos a la clasificación de las Universidades por salas, es de nuevo la **Universidad de Santiago de Compostela** la vencedora en la Olimpiada con 28. 618 horas/euros. Nuestra universidad de Santiago es una de las salas más veteranas de la Olimpiada.

1	Nombre Sala	Localidad	Personas	Horas de estu
2	Universidade de Santiago de Compostela, Campus de	Santiago de Compostela	2003	28.618,0
3	Facultad de Medicina y de Ciencias de la Salud	Granada	1264	27.519,0
4	Universidad de Navarra, Campus de	Pamplona	1228	25.829,5
5	CRAI Universidad de Deusto, Campus de	Bilbao	2028	14.613,0
6	Institutos y Recursos Especializados	Granada	1297	13.887,0
7	Facultad de Ciencias Universidad de	Granada	1172	11.785,0
8	Biblioteca de la Universidad de Zaragoza	Zaragoza	757	7.672,5
9	Politécnica ETS de Ingeniería de la Universidad de	Granada	533	7.508,0
10	Facultad Ciencias Sociales y del Trabajo	Zaragoza	856	7.050,5
11	Facultad de Ciencias de la Educación Universidad de	Granada	944	6.828,0
12	Hospital Real de la Universidad de	Granada	544	6.688,5
13	Biblioteca de la Universidad de Zaragoza	Zaragoza	591	6.345,0
14	Biblioteca de la Universidad de Zaragoza	Zaragoza	540	6.313,0
15	Facultad de Ciencias Económicas Universidad de	Granada	1031	6.173,0
16	Facultad de Economía y Empresa, UNIZAR	Zaragoza	701	5.470,0
17	Biblioteca Universidad de Zaragoza, Campus de	Teruel	364	5.367,0
18	Universidad de Santiago de Compostela, Campus de	Lugo	410	5.359,0
19	UNIZAR Facultad de Derecho	Zaragoza	444	4.132,0
20	Facultad de Psicología de la Universidad de	Granada	788	4.101,0
21	Biblioteca de la Universidad Campus de San Sebastián	San Sebastián	567	3.627,5
22	ETS de Arquitectura de la Universidad de	Granada	428	3.481,5
23	Universidad de Vigo, Campus de	Ourense	818	3.417,0
24	Biblioteca General Antonio Machado de la Universidad de	Sevilla	1153	3.416,0
25	Escuela Técnica Superior de Ingeniería de Universidad de	Granada	225	3.403,0
26	Biblioteca de la Universidad de Zaragoza, Campus de	Huesca	138	3.230,5
27	Facultad de Farmacia de Universidad de	Granada	271	3.184,0
28	Universidad Pontificia Comillas-CB	Madrid	185	3.174,0
29	División E.T.S.I. Industriales y Telecomunicaciones	Santander	305	3.158,0
30	Parainfo Universidad Cantabria	Santander	151	2.992,0



Imagen: Santiago de Compostela con su único y original sistema de registro de horas creada por los informáticos de la Universidad

RESULTADOS DE LA XIII OLIMPIADA SOLIDARIA DE ESTUDIO: UNIVERSIDADES II

31	Facultad de Ciencias del Deporte Universidad de	Granada	404	2.977,0
32	Educación de la Universidad de Sevilla	Sevilla	1214	2.830,0
33	Colegio Máximo. Facultad de Comunicación de la Universidad de	Granada	367	2.563,0
34	Biblioteca de la Universidad de Granada, Campus de	Ceuta	181	2.551,5
35	Biblioteca de la Universidad de Zaragoza, Campus de	Huesca	150	2.509,5
36	Biblioteca de la Universidad de Zaragoza, Campus de	Huesca	160	2.504,5
37	Biblioteca Central Cáceres de la Universidad de Extremadura	Cáceres	121	2.254,0
38	Universidad de Navarra, TECNUM Campus de	San Sebastián	113	1.970,5
39	Facultad de Ciencias Políticas Universidad de	Granada	245	1.909,0
40	IQS Biblioteca. Universidad Ramón Llull	Barcelona	178	1.881,0
41	Biblioteca de la Universidad de Zaragoza	Zaragoza	212	1.850,0
42	Biblioteca de Medicina y Enfermería de la Universidad de Cantabria	Santander	159	1.834,0
43	Facultad de Filosofía y Letras Universidad de	Granada	381	1.799,0
44	Universidad Loyola Andalucía	Sevilla	193	1.761,0
45	Biblioteca de la Universidad de Granada del Campus de	Melilla	142	1.721,5
46	Biblioteca de la Universidad de Zaragoza	Zaragoza	107	1.698,0
47	Biblioteca Interfacultativo de la Universidad de Cantabria	Santander	181	1.698,0
48	Escuela Politécnica de Ingeniería de Minas y Energ	Torrelavega	144	1.626,0
49	Biblioteca de Informática de la Universidad de	Sevilla	173	1.623,0
50	Universidad Internacional de Cataluña, Campus de	Sant Cugat del Valles	258	1.550,5
51	ESADE Pedralbes	Barcelona	187	1.242,0
52	Faculta de Farmacia de la Universidad de	Sevilla	167	1.155,0
53	Facultad de Veterinaria	Cáceres	76	1.153,0
54	Universidad Internacional de Cataluña, Campus de	Barcelona	170	1.069,0
55	Biblioteca de la Universidad de Zaragoza	Zaragoza	133	1.064,0
56	Biblioteca Facultad de Empresariales y Turismo	Cáceres	373	1.059,0
57	Biblioteca Escuela Caminos. Universidad de Cantabria	Santander	113	1.004,5
58	Biblioteca del Edificio San Jerónimo	Granada	178	912,5
59	Biblioteca de Ciencias	Santander	103	902,0
60	Universidad Pontificia Comillas-AA	Madrid	83	753,0
61	Facultad de Bellas Artes Universidad de	Granada	276	705,0
62	Biblioteca UNED Lugo	Lugo	63	646,5
63	Biblioteca E.U. Gimbernat-Cantabria, Campus de	Torrelavega	118	613,5
64	Biblioteca de la ETS de Náutica. Universidad de Cantabria	Santander	89	445,0
65	Universitat Ramon Llull, Facultat de Turisme i Dir	Barcelona	108	425,0
66	Biblioteca ESDi, Campus de	Sabadell	123	397,5
67	Biblioteca de la Universidad Loyola Andalucía	Córdoba	112	388,0
68	Biblioteca ESADE Sant Cugat	Sant Cugat del Vallès	70	354,0
69	Facultad de Economía y Empresa-Río Ebro	Zaragoza	93	105,0
70	total universidades			289.847,0



Imágenes de la Olimpiada en la Universidad de Zaragoza, la segunda en la clasificación de universidades.

RESULTADOS DE LA XIII OLIMPIADA: COLEGIOS, IES Y CENTROS DE FP

1	Nombre de sala	Localidad	Personas	Horas
2	Colegio Senara	Madrid	172	4.320,0
3	Colegio El Pilar	Vitoria-Gasteiz	148	1.650,5
4	koldo Mitxelena	Vitoria-Gasteiz	393	1.201,0
5	Institut XXV Olimpiada	Barcelona	705	1.139,0
6	Colegio Fuenllana	Alcorcón (Madrid)	278	1.097,0
7	Colegio San Prudencio Ikastetxea	Vitoria-Gasteiz	430	1.093,0
8	Colegio Agustín Gericó	Zaragoza	59	725,0
9	IES Celso Díaz	Arnedo (La Rioja)	23	718,0
10	IES Al-Fakar	Alfacar (Granada)	168	694,0
11	IES de Allariz	Allariz (Orense)	249	668,0
12	IES Valle del Saja	Cabezón de la Sal (Cantabria)	456	619,0
13	CPR Plurilingüe Barrero	Vigo (Pontevedra)	60	586,0
14	Colegio Montearagón	Zaragoza	140	536,0
15	IES La Laboral	Lardero (La Rioja)	133	472,0
16	Colegio Urkide Ikastetxea	Vitoria-Gasteiz	0	449,0
17	IES Escultor Daniel	Logroño	97	435,5
18	Peñablanca	Madrid	33	408,5
19	CEIP Santo Domingo	Zaragoza	31	375,0
20	CIFP Manuel Antonio	Vigo (Pontevedra)	91	344,5
21	Biblioteca IES Valle Cidacos	Calahorra (La Rioja)	102	299,0
22	Centro de FP La Planilla	Calahorra (La Rioja)	94	294,0
23	Colegio Eskibel	San Sebastián	41	287,0
24	IES Sagasta	Logroño	80	259,0
25	IES Gonzalo de Berceo	Alfaro (La Rioja)	132	245,0
26	Colegio La Salle Gran Vía	Zaragoza	68	194,0
27	IES Inventor Cosme García	Logroño	41	49,5

Los colegios, institutos y centros de formación profesional reunieron cerca de 19.200 horas/euros. El colegio Senara fue el que más horas/euros registró, mientras que el IES Valle del Saja, que se unía por primera vez a la Olimpiada, registró la participación más alta.



Compartimos algunas de las imágenes que nos enviaron en la Olimpiada: **Alumnos del Colegio Montearagón y el IES de Allariz (debajo) que también participaba por primera vez.**

RESULTADOS DE LA XIII OLIMPIADA SOLIDARIA DE ESTUDIO: CLUBES, ASOCIACIONES, INSTITUTOS Y CENTROS SOCIALES

1	Nombre Sala	Localidad	Persc	Horas de estu
2	Centro Ibercaja Huesca	Huesca	306	3.662,50
3	Centro Ibercaja La Rioja	Logroño	426	2.886,00
4	Centro Ibercaja Guadalajara	Guadalajara	142	2.204,50
5	Club universitario Iarrabide	Pamplona	504	2.003,00
6	Sala de estudio. M Lardizábal	San Sebastián	113	1.970,50
7	Centro Cívico de Ibaiondo	Vitoria-Gasteiz	197	1.704,00
8	Club Juvenil Viar. Sala de estudio 4	Sevilla	64	1.427,00
9	Ibercaja Actur	Zaragoza	113	1.310,50
10	Asociación Universitaria Traina	Madrid	98	1.204,00
11	El Vado	Madrid	71	1.118,00
12	Espacio Ibercaja Castillo Montearagon	Huesca	445	915,00
13	Asociación Azarbe	Murcia	50	868,50
14	Asociación Ribera	Murcia	34	863,00
15	Asociación Villanúa	Zaragoza	313	798,00
16	Aldeire	Granada	213	791,50
17	Ateneo	Madrid	58	738,00
18	Rumbau	L'Hospitalet de Llobregat	52	725,00
19	Abiria	A Coruña	54	707,00
20	Club Abedul	Madrid	67	701,00
21	¿Sabes Estudiar?	Bilbao	21	681,00
22	Centro de Integración para la Infancia	Valladolid	43	678,00
23	Asociación Universitaria Aliseda	Madrid	26	668,50
24	Asociación Quinto Real	Cizur Menor (Pamplona)	36	660,00
25	Artaiz	Pamplona	41	635,50
26	A. J. Club Alaiz	Pamplona	98	616,50
27	Torrelaguna	Madrid	53	604,50
28	Clun Juvenil Belmar	Pontevedra	12	583,00
29	Club Isaba	Pamplona	56	577,00
30	Asociación Juvenil Puetenuevo	Badajoz	41	559,00

31	Asociación Juvenil Alcántara	Pozuelo de Alarcón (Madi	46	552,00
32	Escora	Canals	31	528,00
33	Liburuegia	Gasteiz	57	516,00
34	Estay	Cartagena	43	511,00
35	Asociación Almenara	Zaragoza	17	507,00
36	Club Gara	Las Palmas de Gran Canari	61	504,00
37	Colina	Teruel	21	491,50
38	Asociación Cultural Collvert	Valencia	44	489,00
39	Asociación Juvenil Jumara	Zaragoza	47	464,00
40	Asociación Peñalén	Alcalá de Henares (Madri	30	409,00
41	La Yuca	Madrid	52	398,50
42	Salabre	Cartagena	40	396,50
43	Estudio San Pablo	Zaragoza	47	393,50
44	Ateneu Universitari París	Barcelona	32	378,00
45	Raier Club Juvenil	Lleida	50	375,00
46	Raiolada	Ferrol (A Coruña)	15	366,50
47	Club Medialai	Bilbao	27	364,00
48	Asociación Juvenil Glera	Logroño	31	357,00
49	Aneto Asociación Cultural y Deportiva	Zaragoza	40	348,00
50	Fontana	Madrid	91	345,50
51	Ireki	Getxo (Vizcaya)	46	339,50
52	Alfar	Salamanca	18	334,00
53	Club Almenar	Toledo	22	333,00
54	Centro Joven de Arnedo	Arnedo (La Rioja)	11	330,00
55	Cendal	Valencia	15	320,00
56	Club Tramuntana	Girona	126	314,00
57	Centro Cultural Seido	Madrid	29	314,00
58	Asociación Tamaral	León	14	307,00
59	Gausac	Sant Cugat del Vallès (Bar	30	300,50
60	Montauca	Burgos	35	286,00

RESULTADOS DE LA XIII OLIMPIADA SOLIDARIA DE ESTUDIO: CLUBES, ASOCIACIONES, INSTITUTOS Y CENTROS SOCIALES II

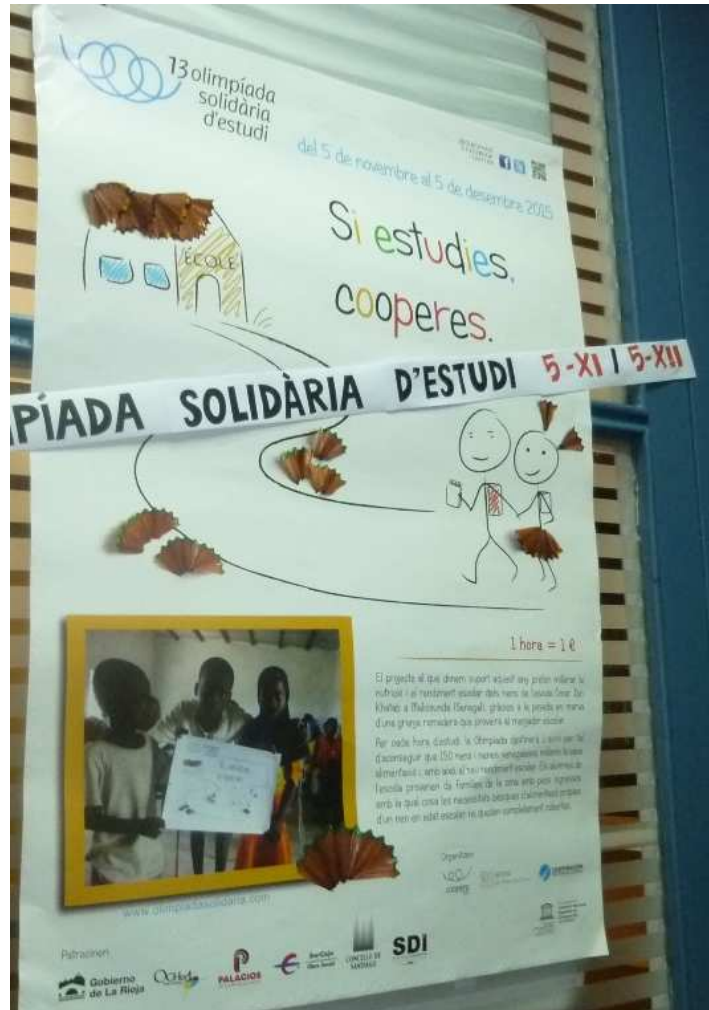
61	Asociación Universitaria Aledo	Murcia	20	277,00
62	Sala de estudio. Avenida del Turia	Sevilla	267	267,00
63	Centre Cultural Pineda	Hospitalet de Llobregat	60	253,50
64	Onabide	Pamplona	16	253,00
65	Niara	Valladolid	30	250,00
66	CEPA Plus Ultra	Logroño	72	249,00
67	Club Juvenil Andévalo	Huelva	25	242,50
68	Asociación Juvenil Guayre	Las Palmas de Gran Canaria	13	234,50
69	Asociación Juvenil Ibaiondo	Leioa (Vizcaya)	27	229,00
70	Centro Joven El Cubo	Logroño	58	221,00
71	Fresneda	Pozuelo de Alarcón (Madrid)	16	211,00
72	Instituto Riojano de La Juventud	Logroño	28	211,00
73	Centro Joven el Tacón	Logroño	39	211,00
74	Amura	Madrid	46	204,00
75	Asociación Cultural Guadarrama	Alcorcón (Madrid)	32	202,00
76	Valldor	Barcelona	15	191,00
77	Club Pinar	Palencia	19	180,00
78	Asociación Aboal	Vigo	11	179,50
79	Asociación Cambil	Jaén	0	176,50
80	Club Arqueros	Sevilla	28	171,50
81	Asociación Oriaberri	San Sebastián	13	171,00
82	Roca Club	Madrid	33	168,00
83	Rodela	Madrid	21	166,50
84	Asociación Pro-Infancia Riojana	Logroño	24	165,00
85	La Loma	Madrid	19	155,00
86	Club Talpa	Las Palmas de Gran Canaria	25	154,00
87	Trechel	Valladolid	21	142,00
88	Asociación Albufera	Madrid	253	141,00
89	Club Torxa	Barcelona	17	136,50
90	Septimania Mayores	Barcelona	39	136,00

91	Las Murallas	Teruel	13	135,50
92	Diemal	Valencia	29	116,00
93	Brisal	Valencia	14	115,00
94	Enalba	Gijón	9	112,00
95	Cares	Oviedo	5	84,50
96	Henares	Alcalá de Henares (Madrid)	9	81,50
97	Club Universitario Montillar	Granada	12	67,50
98	Asociación Alarife	Toledo	11	67,00
99	Septimania	Barcelona	20	66,50
100	El Teso	Madrid	10	50,00
101	Asociación Juvenil Club Indar	Vitoria-Gasteiz	5	40,00
102	Tonaira	Alicante	15	40,00
103	Centro Joven Lobete	Logroño	16	32,00
104	Antares	Valladolid	7	30,00
105	TOTALES			51.718,50



Simpáticas imágenes de los chicos del Club Añisclo

RESULTADOS DE LA XIII OLIMPIADA SOLIDARIA DE ESTUDIO: COLEGIOS MAYORES



Imágenes de la Olimpiada en el Colegio Mayor Lestonnac, en Barcelona

1	Nombre de sala	Localidad	Personas	Horas
2	CM Goimendi	Pamplona	93	11.005,0
3	CM Lestonnac	Barcelona	38	1.545,2
4	C.M. Goroabe	Pamplona		1.503,5
5	CM Roncesvalles	Pamplona	37	1.486,0
6	Colegio Mayor Peñalba	Zaragoza	32	1.363,5
7	CM La Estila	Santiago de Compostela	22	836,0
8	CM Guadaira	Sevilla	45	817,5
9	CM Somosierra	Madrid	81	815,0
10	Colegio Mayor Zurbarán	Madrid	59	784,0
11	CM Miraflores	Zaragoza	29	758,0
12	CM Monterols	Barcelona	44	696,0
13	CM Bidealde	Bilbao	111	600,0
14	CM Arosa	Santiago de Compostela	21	500,0
15	Colegio Mayor Almonte	Sevilla	21	359,0
16	Colegio Los Sauces	Mos (Pontevedra)	86	278,0
17	CM Bonaigua	Barcelona	38	252,0
18	CET Navacerrada	Madrid	18	154,0
19	Total			23.752,7



RESULTADOS DE LA XII OLIMPIADA SOLIDARIA DE ESTUDIO: BIBLIOTECAS

1	Nombre Sala	Localidad	Personas	Horas
2	Biblioteca de La Rioja	Logroño	366	4.367,0
3	Biblioteca Antonio Martín	El Prat de Llobregat (Barcelona)	337	2.994,0
4	Biblioteca José Hierro	Madrid	100	2.565,5
5	Biblioteca Dámaso Alonso	Madrid	410	2.080,5
6	Biblioteca Municipal de Pedrola	Pedrola (Zaragoza)	170	1.545,0
7	Biblioteca CUNEF	Madrid	554	1.234,0
8	Biblioteca Colegio San Prudencio Ikastetxea	Vitoria	430	1.093,0
9	Biblioteca Central de Santurtzi. Sala de adultos	Santurtzi (Vizcaya)	98	1.018,0
10	Biblioteca Pública Municipal de Arnedo	Arnedo (La Rioja)	125	995,0
11	Biblioteca José Saramago CSC. Sta. Marta	Santiago de Compostela (A Coruña)	110	975,5
12	Biblioteca AFundación	Santiago de Compostela (A Coruña)	138	900,0
13	Biblioteca Cid Paternina	Haro (La Rioja)	143	733,5
14	Biblioteca José Saramago - CSC As Fontiñas	Santiago de Compostela (A Coruña)	197	468,5
15	Biblioteca La Sagrera-Marina Clotet	Barcelona	11	466,5
16	BIBLIOTECA DE TORRES DE BERELLEN	Torres de Berellen (Zaragoza)	143	452,5
17	Biblioteca EUTA	Santander	87	451,0
18	Biblioteca Pública D. Manuel Bretón de los Herrero	Quel (La Rioja)	181	363,0
19	Biblioteca de Alfamén	Alfamén (Zaragoza)	78	337,0
20	Biblioteca Municipal de Llorenç del Penedès	Llorenç del Penedès (Tarragona)	105	263,0
21	Biblioteca Pública Municipal de Cervera del Río Al	Cervera del Río Alhama (La Rioja)	57	204,5
22	Biblioteca José Saramago - CSC Vite	Santiago de Compostela (A Coruña)	48	195,0
23	Biblioteca Municipal de Navarrete	Navarrete (La Rioja)	38	101,5
24	Biblioteca Municipal de Lardero	Lardero (La Rioja)	19	70,5
25	TOTALES			23.874,0

IBR BibliotecaDeLaRioja @bibrioja · 4 dic. 2015
 A punto de cerrar la @oseolimpiada 2015! A todos los que habéis hincado
 todos en la #BLR GRACIAS POR COLABORAR! 🙌👍👏



Twitter feed showing tweets related to the study olympiad. The tweets mention the conversion of study hours into euros for Senegal and Ecuador, and the participation of various libraries.

atentoalpiojo indicó que le gusta un Tweet en el que te mencionaron 16 dic. 2015
 14 dic. 2015: 254 horas de estudio convertidas en 254 euros para Senegal y Ecuador @oseolimpiada bit.ly/114bNGX pic.twitter.com/pl4Kn8j1bo

Lali Rodriguez y Mariona Serret retwittearon un Tweet en el que fuiste mencionado 15 dic. 2015
 14 dic. 2015: 254 horas de estudio convertidas en 254 euros para Senegal y Ecuador @oseolimpiada bit.ly/114bNGX pic.twitter.com/pl4Kn8j1bo

Col·legi Pineda @ColegioPineda · 14 dic. 2015
 254 horas de estudio convertidas en 254 euros para Senegal y Ecuador @oseolimpiada bit.ly/114bNGX

U. Ramon Llull @uramonllull · 14 dic. 2015
 #bibliotesques de la URL recaptan 4.299,5 € en hores d'estudi en l'Olimpiada Solidària de l'Estudi @oseolimpiada url.edu/sala-de-premsa...

U. Ramon Llull te ha seguido 14 dic. 2015

La Biblioteca de La Rioja ha vuelto a ocupar el primer puesto con 1.000 horas/euros más que en 2014. A la derecha detalle de Twitter donde todas las salas estuvieron superactivas

RESULTADOS DE LA XIII OLIMPIADA SOLIDARIA DE ESTUDIO: ENCUESTAS

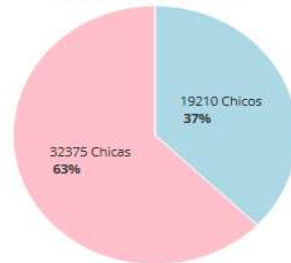
Gracias a todos los que nos habéis enviado la encuesta de sensibilización cumplimentada. Con todas vuestras respuestas realizado la medición. Vuestra opinión nos sirve para seguir mejorando cada año.



Edad promedio:	22	Edad mínima:	9	Edad máxima:	63
Sexo: El 39% de los encuestados son varones y el 61% mujeres .					
Estudios: El 1% de los encuestados cursa estudios primarios, el 12% secundaria, el 83% son universitarios y el 4% otros estudios.					
¿Dónde estudias?: El 40% de los encuestados estudia habitualmente en casa, el 48% en esta sala y el 12% en otras salas.					
¿Con qué frecuencia vienes a estudiar?: El 15% de los encuestados viene a estudiar a la sala todos los días, el 30% casi todos los días (más de 15 días al mes), el 31% algún día (entre 7 y 15 días al mes), el 18% pocos días (menos de 7 días al mes) y el 6% no viene habitualmente, salvo mientras dure la Olimpiada .					
¿Cómo te has enterado?: El 2% de los encuestados a través de los medios de comunicación, el 19% a través de los carteles, el 62% en la sala a la que acude normalmente , el 6% en el colegio o el trabajo, el 9% por amigos y el 6% por otras vías. De estos porcentajes el 3% se ha enterado por más de una vía.					
¿Conoces a qué proyectos va dirigida?: El 78% de los encuestados conoce a qué proyectos va dirigida la Olimpiada, frente al 22% que lo desconoce.					
¿Por qué participas?: El 66% de los encuestados participa por iniciativa propia, el 3% porque vienen los compañeros, y el 31% porque se lo sugirieron en clase o en el trabajo o en la sala de estudio.					
¿Tu asistencia ha aumentado?: Un 54% de los encuestados ha aumentado su asistencia a la sala durante la Olimpiada.					
¿Cuánto tiempo ha aumentado?: Entre el 42% de los encuestados que ha aumentado sus horas de estudio, el 24% ha estudiado 1 hora más de lo habitual, el 13% dos horas más y el 7% más de horas. El restante 57% no ha aumentado sus horas de estudio.					
¿Fomenta el hábito solidario?: El 94% responde que sí aumenta el hábito solidario , frente al 6% que responde que no lo hace. La valoración del fomento de este hábito solidario es del 3% para fomentación escasa, del 9% para regular, del 57% para buena y del 30% para muy buena.					
¿Volverías a participar?: Un 19% de los encuestados volvería a participar a través de otros proyectos, un 67% volvería a participar en otra Olimpiada y de otras formas si se lo propusieran, un 13% únicamente mediante la Olimpiada y un 1% no volvería a participar.					

RESULTADOS DE LA XIII OLIMPIADA SOLIDARIA DE ESTUDIO: HISTÓRICO

Chicas vs Chicos



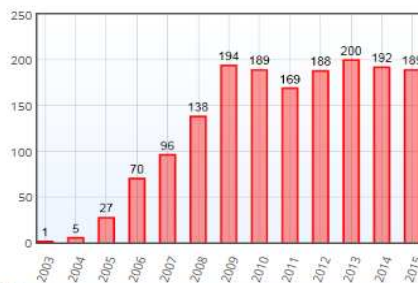
Subir

Histórico participantes

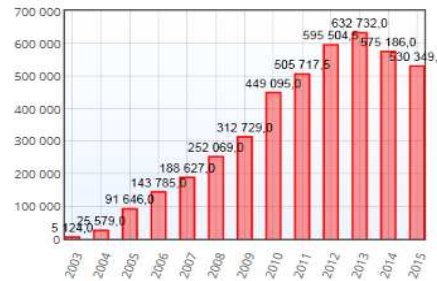


Subir

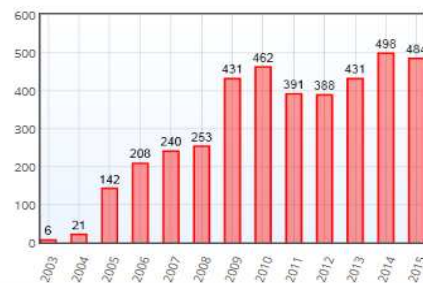
Histórico ciudades



Histórico horas



Histórico salas



RESULTADOS DE LA XIII OLIMPIADA: IMÁGENES



13 olimpiada solidaria de estudio

SALA SOLIDARIA
del 5 de noviembre al 5 de diciembre 2015

Si estudias, cooperas.

¡Gracias por vuestra solidaridad!

Este año nos hemos superado
con **109.696,5 Horas/Euros y**
10.671 estudiantes solidarios

¡Gracias a todos!

Participa:

olimpiada solidaria de estudio

Si estudias, cooperas.

Peñablanca Redel

1 HORA DE ESTUDIO = 1 EURO PARA...

SENEGAL	ECUADOR
<p>El proyecto de 2015 consiste en:</p> <ul style="list-style-type: none"> Mejorar la nutrición de los niños de esta escuela Puesta en marcha de una granja ganadera en Malicounda 150 niños y niñas mejorarán su alimentación durante el curso y, con ello, su rendimiento escolar Presupuesto total del proyecto: 122.135 € <p><i>Malicounda es un pequeño poblado de Senegal donde se encuentra la escuela Omari/Inhabitab (14 aulas y 525 alumnos). El proyecto consiste en dotar de medios a la escuela para mejorar la situación de los alumnos. La granja contará con vacas, lecheras y gallinas ponedoras. Con los beneficios se podrá abastecer de alimentos a la escuela, mejorar en el estado de salud y del rendimiento escolar de los alumnos.</i></p>	<p>El proyecto de 2015 consiste en:</p> <ul style="list-style-type: none"> Mejorar las condiciones socio educativas Fortalecer la institucionalidad del distrito educativo Mejora en la infraestructura, material y modelos pedagógicos Formación de profesores en las escuelas Beneficiará a más de 1.600 personas <p><i>El proyecto hará adecuaciones en las infraestructuras de 10 escuelas que presentan deterioros; se realizarán murales artísticos. De estas escuelas, 5 recibirán mejoras en los juegos recreativos (se encuentran destruidos y en estado de peligrosidad) y 5 recibirán mejoras en los accesos, jardinerías, y espacios verdes, aspectos que mejorarán la funcionalidad y habitabilidad de las escuelas.</i></p>

¡Ven a estudiar a Peñablanca!

Contamos contigo

Si estudias, cooperas.

05nov - - - - - 05dic

Hemos seleccionado algunas de las imágenes que cada año os hacéis llegar desde algunas salas en España y el mundo. Hemos seleccionado las que reflejan el esfuerzo de las propias salas y sus estudiantes para incentivar la participación. Concurso de urnas en Bélgica; contador manual y murales del Club Peñablanca en Madrid; carteles en Universidad de Granada;

¡Gracias por uniros a nuestra revolución solidaria!

Organizan:



ACTEC

Unos mejores para todos



COOPERACIÓN INTERNACIONAL



La Olimpiada Solidaria de Estudio es una iniciativa gestionada por las ONGD Coopera, ACTEC y Cooperación Internacional.

Queremos agradecer todo el apoyo que nos presta el patrocinador oficial, que es el Gobierno de La Rioja, el apoyo institucional de la Comisión Española de UNESCO, así como la contribución económica de las empresas, entidades, ayuntamientos... que cambian las horas de estudio por euros y aportan los fondos equivalentes a las horas conseguidas. En España, en 2015, estos patrocinadores han sido han sido: las empresas *Palacios Alimentación, Ochoa Impresores, SDI*; las entidades *IberCaja Obra Social, la AAMI Manuel Iradier, el Concello de Santiago de Compostela, el Ayuntamiento de Haro, el Ayuntamiento de Logroño, la Junta de Castilla y León,*

Colaboran:



Sin ellos nada de esto que os hemos contado hubiera sido posible. Agradecemos

Muchas gracias a todos por apoyar y por participar. Os esperamos en la XIV Olimpiada Solidaria de Estudio en noviembre de 2016.

www.olimpiadasolidaria.com

info@olimpiadasolidaria.com

0034 941 237655

Síguenos en Facebook y en Twitter