



21 y 22 de febrero 2018

Programas de Movilidad con Fines de Estudio

www.unican.es

Oficina de Relaciones Internacionales (ORI)

Vicerrectorado de Internacionalización y Cooperación

ASPECTOS PRÁCTICOS

¿QUÉ TENGO QUE HACER AHORA?



PREGÚNTANOS

¿DUDAS?



ENTENDEMOS TUS MIEDOS
¡PODEMOS AYUDARTE!

¿Quién participa en el intercambio?



ORI	<ol style="list-style-type: none">1. NOMINACIÓN: comunicación a las universidades de destino de los estudiantes seleccionados.2. Gestión de BECAS.
Coordinador UC	<ol style="list-style-type: none">1. Orientación para realizar el contrato de movilidad.2. Responsable del reconocimiento académico.
Universidad de destino	<ol style="list-style-type: none">1. Admisión después de recibir documentación del estudiante.2. No se pagan tasas de matrícula.3. Alojamiento4. Certificado de notas
Estudiante	Simultáneamente en dos universidades: <ol style="list-style-type: none">1. <u>UC</u>: Pago de tasas de matrícula y reconocimiento académico de asignaturas cursadas fuera.2. <u>Universidad de destino</u>: admisión y desarrollo del intercambio.

3 PREGUNTAS BÁSICAS COMO ESTUDIANTE DE INTERCAMBIO



- **¿Qué documentos tengo que enviar a mi universidad de destino para que me admitan como estudiante de intercambio?**
- **¿Cómo elijo las asignaturas?**
- **¿Cómo se gestionan las becas?**



ENVÍO DE DOCUMENTOS A LA UNIVERSIDAD DE DESTINO (1)



- Consulta las páginas Web de la universidad de destino (apartados Estudiantes de Intercambio/ Exchange Students/ Incoming Erasmus)
- Averigua qué documentos debes enviar, cómo tienes que hacerlo y el plazo límite.



ENVÍO DE DOCUMENTOS A LA UNIVERSIDAD DE DESTINO (2)

Debes enviar a la universidad de destino, **respetando** sus **plazos (*deadline*)**, los documentos solicitados.

Documentos más habituales que suelen pedir:

- Solicitud online o impreso de datos personales.
- Learning Agreement (asignaturas)
 - Envía el formato de la universidad de destino y el del Campus Virtual de la UC.
- Transcript of records en inglés (se solicita en la ORI)
- Reserva de alojamiento (hazlo con antelación)
- Certificado de idioma



- Inglés: si la universidad de destino te pide acreditar tu nivel de inglés e hiciste las pruebas de capacitación lingüística B1/B2, puedes pedir el certificado en la ORI (al pedirlo indica que es para irte de Erasmus)
- Francés y alemán: aportar certificado/pedir en la ORI documento de haber superado la prueba específica del CIUC de noviembre.
- Italiano y portugués: obligatorio hacer un curso de 90 horas CIUC/academia antes de iniciar el intercambio.

Cursos del CIUC en el 2ºc (marzo-mayo) y en verano.

➔ Posibilidad de presentarse a las Pruebas de Certificación de la Escuela Oficial de Idiomas de italiano y portugués de nivel básico:

- Matrícula libre a principios de marzo
- Exámenes en junio*

ENVÍO DE DOCUMENTOS A LA UNIVERSIDAD DE DESTINO (3)


- Concesiones UC publicadas: carácter provisional.
- Admisión en universidad de destino: no es automática. El estudiante debe enviar su solicitud a la universidad de destino y si es correcta es admitido.
- La admisión se confirma a través de:
Learning Agreement firmado y sellado por las dos universidades

Se aconseja no comprar billetes ni pagar depósitos hasta tener confirmada la admisión.

¿CÓMO ELIJO LAS ASIGNATURAS? (1)

CONTRATO DE MOVILIDAD – LEARNING AGREEMENT

- Es imprescindible que te reúnas primero con el coordinador UC para seleccionar todas las asignaturas.
- Ten en cuenta el número mínimo de créditos a incluir, según la convocatoria:
 - 45 créditos ECTS para el curso completo
 - 24 créditos ECTS para un cuatrimestre
- Respeta siempre la normativa específica de tu facultad.
- La universidad de destino puede tener requisitos.




→ Si tu intercambio es de 5 meses, debes comunicar a la ORI lo antes posible en qué cuatrimestre te irás de intercambio: 1º ó 2º

¿CÓMO ELIJO LAS ASIGNATURAS? (2)

CONTRATO DE MOVILIDAD – LEARNING AGREEMENT

CREA el contrato a través del Campus Virtual (menú izda. “ORI”)

- **Paso 1:** Indica periodo de estancia
- **Paso 2:** Selecciona asignaturas UC
- **Paso 3:** Asignatura de la universidad de destino
- **Paso 4:** Selección de equivalencias



ACEPTA tu contrato y espera que tu coordinador UC lo **VALIDE**.

IMPRIME 3 ejemplares del LA, fírmalos, consigue la **FIRMA Y SELLO** DE TU COORDINADOR UC.

¿CÓMO ELIJO LAS ASIGNATURAS? (3)

UC Universidad de Cantabria
Campus Virtual

Inicio Usuario 0

Oficina de Relaciones Internacionales

Solicitud de movilidad 2018 / 2019

Programa: ERASMUS / BILATERAL Curso Académico: 2018 - FASE INICIAL

DATOS ACADÉMICOS

Centro: ESCUELA TECNICA SUPERIOR DE INGENIEROS INDUSTRIALES Y DE TELECOMUNICACION Curso: 2018 / 2019
Titulación: Grado en Ingeniería en Tecnologías Industriales

DATOS DE MOVILIDAD

Programa: PROGRAMA ERASMUS Meses de Estancia: 9,00
Universidad de Acogida: UNIVERSITA DEGLI STUDI DI BOLOGNA Periodo: Anual
Pendiente de incorporación a la Universidad de Destino.

DATOS DEL COORDINADOR DEPARTAMENTAL

Apellidos y Nombre: LECHUGA SOLAEGUI, YOLANDA Email: lechugay@unican.es
Departamento: 050-TECNOLOG. ELECTR. E INGEN. DE SIST.Y AUT

SIN CONTRATO

Ver Contrato	Crear Contrato	Modificar Contrato	Aceptar Contrato
Imprimir Contrato UC		Imprimir Learning Agreement	

Enlace para entrar en el menú de la izda ORI – contrato de movilidad.

Solicitud de movilidad. Se ofrecen activos solo los enlaces permitidos en cada momento.

Pulsa en el enlace “Crear Contrato” y aparecerá la siguiente pantalla

¿CÓMO ELIJO LAS ASIGNATURAS? (4)

- PASO 1: Fechas intercambio

Oficina de Relaciones Internacionales 

PASO 1 DE 4 – FECHAS ESTIMADAS PARA LA MOVILIDAD

Indique el periodo planeado para su movilidad.

Desde: Enero ▼ 2017 ▼ Hasta: Enero ▼ 2017 ▼

[Volver](#) [Continuar](#)

¿CÓMO ELIJO LAS ASIGNATURAS? (5)

■ PASO 2: Asignaturas UC

Oficina de Relaciones Internacionales

PASO 2 DE 4 - ASIGNATURAS A MATRICULAR EN LA UC

Código	Denominación	Tipología	Curso	Créditos	Créditos ECTS
					Añadir asignaturas UC
					Añadir Créditos Libre Elección

Volver

Oficina de Relaciones Internacionales

PASO 2 DE 4 - SELECCIÓN DE ASIGNATURAS DE LA UNIVERSIDAD DE CANTABRIA

Añada o elimine asignaturas arrastrándolas del bloque de asignaturas izquierdo al derecho y viceversa.

SEGUNDO

TERCERO

- Computación aplicada a la Ingeniería
- Mecánica de Fluidos
- Producción y Organización Industrial
- Elasticidad y Resistencia de Materiales
- Cinemática de Máquinas y Mecanismos
- Ampliación de Electrónica
- Ampliación de Automática
- Ingeniería Térmica
- Dinámica de Máquinas y Vibraciones
- Sistemas de Potencia

CUARTO

Asignaturas a matricular

Arrastra las asignaturas que deseas matricular.

Aceptar

En esta pantalla para seleccionar asignaturas tan solo es necesario pinchar sobre la asignaturas de la parte izquierda y arrastrar sobre “Asignaturas a matricular”. Es posible eliminar de “Asignaturas a matricular” realizando la misma operación arrastrar y soltar en sentido inverso.

¿CÓMO ELIJO LAS ASIGNATURAS? (6)

Oficina de Relaciones Internacionales

PASO 2 DE 4 – ASIGNATURAS A MATRICULAR EN LA UC

Código	Denominación	Tipología	Curso	Créditos	Créditos ECTS	
G696	Computación aplicada a la Ingeniería	OBLIGATORIA	3	6,00	6,00	Borrar
G702	Mecánica de Fluidos	OBLIGATORIA	3	6,00	6,00	Borrar
G706	Elasticidad y Resistencia de Materiales	OBLIGATORIA	3	6,00	6,00	Borrar
G712	Ingeniería Térmica	OBLIGATORIA	3	6,00	6,00	Borrar
G714	Sistemas de Potencia	OBLIGATORIA	3	6,00	6,00	Borrar
G718	Gestión y Ecología Industrial	OPTATIVA	4	6,00	6,00	Borrar
G720	Derecho y Legislación en la Empresa	OPTATIVA	4	6,00	6,00	Borrar
G724	Ingeniería asistida por Ordenador en Diseño de Máquinas	OPTATIVA	4	6,00	6,00	Borrar

[Añadir asignaturas UC](#)

[Añadir Créditos Libre Elección](#)

[Volver](#) [Continuar](#)

Lista de asignaturas UC que se seleccionaron en la pantalla anterior.


Desde aquí también se pueden borrar asignaturas seleccionadas o añadir nuevas.

Dando a “Continuar” aparecerá la pantalla para incluir asignaturas de la universidad extranjera.

Pulsando el enlace “Añadir” aparecerá la siguiente pantalla:

¿CÓMO ELIJO LAS ASIGNATURAS? (7)

- PASO 3: Asignaturas universidad de destino

Oficina de Relaciones Internacionales 

PASO 3 DE 4 – ASIGNATURAS A MATRICULAR EN LA UNIVERSIDAD DE ACOGIDA

Deberá incluir un número de créditos mínimo para que su contrato sea aceptado (45 créditos ECTS para periodo de movilidad Anual, 24 para periodo cuatrimestral)

Código	Nombre	Curso	Créditos	Créditos ECTS	Opciones
					Añadir

[Volver](#) [Continuar](#)

¿CÓMO ELIJO LAS ASIGNATURAS? (8)

Deberá incluir un número de créditos mínimo para que su contrato sea aceptado (45 cr para periodo cuatrimestral)

Asignatura Universidad de Destino ✕

Código
(Si no conoce el código de la asignatura introduzca cualquier caracter.)

Nombre

Curso

Créditos

Créditos ECTS

Oficina de Relaciones Internacionales ↗

PASO 3 DE 4 – ASIGNATURAS A MATRICULAR EN LA UNIVERSIDAD DE ACOGIDA

Deberá incluir un número de créditos mínimo para que su contrato sea aceptado (45 créditos ECTS para periodo de movilidad Anual, 24 para periodo cuatrimestral)

Código	Nombre	Curso	Créditos	Créditos ECTS	Opciones
A1	Asignatura ext 1	3	6,00	6,00	Editar Borrar
A2	Asignatura ext2	3	6,00	6,00	Editar Borrar

[Añadir](#)

Desde aquí se podrán modificar desde el enlace “Editar”, “Borrar” e incluir nuevas asignaturas. El siguiente paso es asignar equivalencias.

¿CÓMO ELIJO LAS ASIGNATURAS? (9)

■ PASO 4: Equivalencias

Oficina de Relaciones Internacionales

PASO 4 DE 4 – SELECCIÓN DE EQUIVALENCIAS

Para establecer la equivalencia, arrastre asignaturas de la UC sobre las de la universidad de acogida.

Asignaturas de origen	Asignaturas de destino
Computación aplicada a la Ingeniería	Asignatura ext 1
Mecánica de Fluidos	Computación aplicada a la Ingeniería
Elasticidad y Resistencia de Materiales	Asignatura ext2
Ingeniería Térmica	Mecánica de Fluidos
Sistemas de Potencia	Elasticidad y Resistencia de Materiales
Gestión y Ecología Industrial	Sistemas de Potencia
Derecho y Legislación en la Empresa	
Ingeniería asistida por Ordenador en Diseño de Máquinas	
Automática	
Termodinámica y Termotecnia	

Volver | Borrar Equivalencias | Finalizar

Con el mismo sistema que para asignaturas UC. Se establecen equivalencias Arrastrando y Soltando. Es posible borrar las equivalencias y volver a empezar. Al pulsar “Finalizar” aparecerá la siguiente pantalla:

¿CÓMO ELIJO LAS ASIGNATURAS? (10)

Oficina de Relaciones Internacionales

Solicitud de movilidad 2018 / 2019

Programa: ERASMUS / BILATERAL Curso Académico: 2018 - FASE INICIAL

DATOS ACADÉMICOS

Centro: ESCUELA TECNICA SUPERIOR DE INGENIEROS INDUSTRIALES Y DE TELECOMUNICACION Curso: 2018 / 2019
Titulación: Grado en Ingeniería en Tecnologías Industriales

DATOS DE MOVILIDAD

Programa: PROGRAMA ERASMUS Meses de Estancia: 9,00
Universidad de Acogida: UNIVERSITA DEGLI STUDI DI BOLOGNA Periodo: Anual
Periodo Estimado: De Septiembre de 2018 a Febrero de 2019
Pendiente de incorporación a la Universidad de Destino.

DATOS DEL COORDINADOR DEPARTAMENTAL

Apellidos y Nombre: LECHUGA SOLAEGUIL YOLANDA Email: lechugay@unican.es
Departamento: 050-TECNOLOG. ELECTR. E INGEN. DE SIST.Y AUT

DATOS DEL CONTRATO

Estado Actual	Observaciones del Coordinador
Inicial – Pendiente de hacer definitivo por el alumno	

[Ver Contrato](#) [Crear Contrato](#) [Modificar Contrato](#) [Aceptar Contrato](#)

[Imprimir Contrato UC](#) [Imprimir Learning Agreement](#)

En este momento ya puedes aceptar tu contrato. Tu coordinador UC lo revisará y lo validará o denegará. Espera hasta que lo valide para imprimirlo.

¿CÓMO ELIJO LAS ASIGNATURAS? (11)

CONTRATO DE MOVILIDAD – botón inferior izquierdo

- **IMPRIME** una copia del contrato UC (doc de 1 página con las convalidaciones)
Es un documento interno para el estudiante y no se envía a la u. de destino.

LEARNING AGREEMENT (LA) – botón inferior derecho

- **IMPRIME** tres ejemplares del LA.
- **FIRMA como estudiante** y consigue la **FIRMA** y **SELLO del coordinador UC**:

Entrega
un original LA
en la ORI

Envía otro
original LA a la
universidad de destino,
junto con la solicitud



Último original LA
para el estudiante

PLAZO UC: del 22 de febrero al 10 de abril 🕒

¡OJO! Comprueba siempre el deadline de la universidad de destino, ya que puede ser anterior al 10 de abril.

NO OLVIDES TRAER/COMUNICAR A LA ORI

- Después de haber hablado con tu coordinador UC, comunica a la ORI el cuatrimestre de tu intercambio (1 ó 2).
- Original del Learning Agreement firmado y sellado.
- Copia de todos los documentos enviados a la universidad de destino.
- Te aconsejamos que te quedes con copia de todos los documentos, emails con instrucciones, etc.



¿CÓMO SE GESTIONAN LAS BECAS?



- **Información a finales de junio 2018 (2ª reunión)**
 - Beca Programa ERASMUS a través del SEPIE
 - Beca de excelencia (mejores expedientes)
 - Bolsa de viaje UC



Cofinanciado por el
programa Erasmus+
de la Unión Europea



RESUMEN



¿Qué pasos tengo que seguir a partir de ahora?

- **INFORMARME** sobre mi universidad destino
 - **Dónde:** Página Web universidad de destino
 - Cumplir con plazos y requisitos de admisión
- **HABLAR** con mi **COORDINADOR UC** (asignaturas)
- Preparar el **LEARNING AGREEMENT** (Plazo UC: **10 ABRIL**)
- **ENVIAR** a universidad de destino la documentación para ser admitido como estudiante Erasmus+, dentro de su plazo
- **ESPERAR ACEPTACIÓN:** LA firmado por univ. de destino



MUY IMPORTANTE

- Responsabilidad del **ESTUDIANTE**
 - Conocer y respetar los plazos señalados por la UC y la universidad de destino.
 - Conocer y respetar los trámites en cada fase del proceso.
- Ley Orgánica de Protección de Datos de Carácter Personal
 - Información en cualquier fase, **solamente a interesados**
 - Recogida de documentos: interesado o persona autorizada (autorización por escrito + copias DNIs)



CONTACTO



Oficina de Relaciones Internacionales

Facultad de CC. EE. y Empresariales y Derecho
Avda. de los Castros s/n. 39005 Santander

Tel.: (00 34) 942 20 1018

Fax: (00 34) 942 20 1078

alumnos.intercambio@unican.es

Recuerda que todas las comunicaciones entre la ORI y los estudiantes se realizarán a través de correo electrónico utilizando tu cuenta de la UC

¡Mantenlo al día!

