
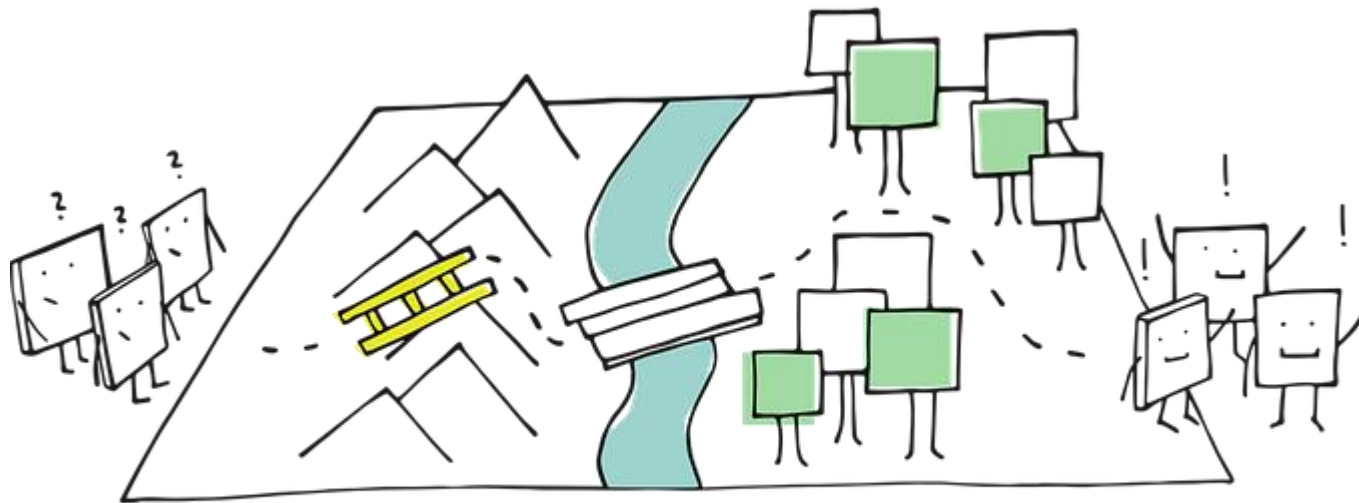


PRIMERA REUNIÓN INFORMATIVA ERASMUS OUTGOING 2022/2023



OFICINA DE RELACIONES INTERNACIONALES
VICERRECTORADO DE INTERNACIONALIZACIÓN Y COMPROMISO GLOBAL

¿QUÉ TENGO QUE HACER AHORA?




PRIMERA REUNIÓN INFORMATIVA

- 1- Ideas para empezar
- 2- Mi universidad de destino
- 3- Mi solicitud de intercambio
El Learning agreement
- 4- Becas



Erasmus+



1- IDEAS PARA EMPEZAR




Erasmus+



INCERTIDUMBRE GLOBAL



EMPIEZA TU CAMINO



¡HASTA PRONTO!



- Envío mi solicitud a mi u. de destino
- Preparo el Learning con mi coordinador/a UC
- Me informo sobre mi u. de destino




La u. de destino decide si me admite o no como estudiante Erasmus



He sido seleccionado/a por la UC

¿Quién participa en el intercambio?



Estudiante

Vas a ser estudiante en dos universidades a la vez.



Coordinador/a UC

Ayuda en cuestiones académicas:
learning agreement, convalidaciones.



Uni de destino

Decide si te admite como estudiante Erasmus después de recibir tu solicitud.
Ayuda en la búsqueda de alojamiento.
No se pagan tasas de matrícula en la u. destino.



ORI

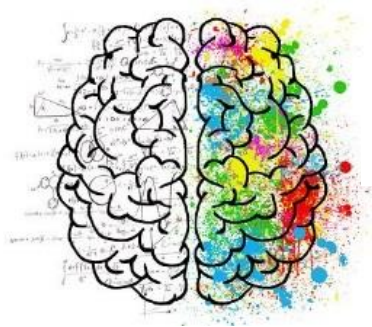
Envía en marzo NOMINACIÓN a cada universidad de destino.
Ayuda en cuestiones administrativas.
Gestión de BECAS.



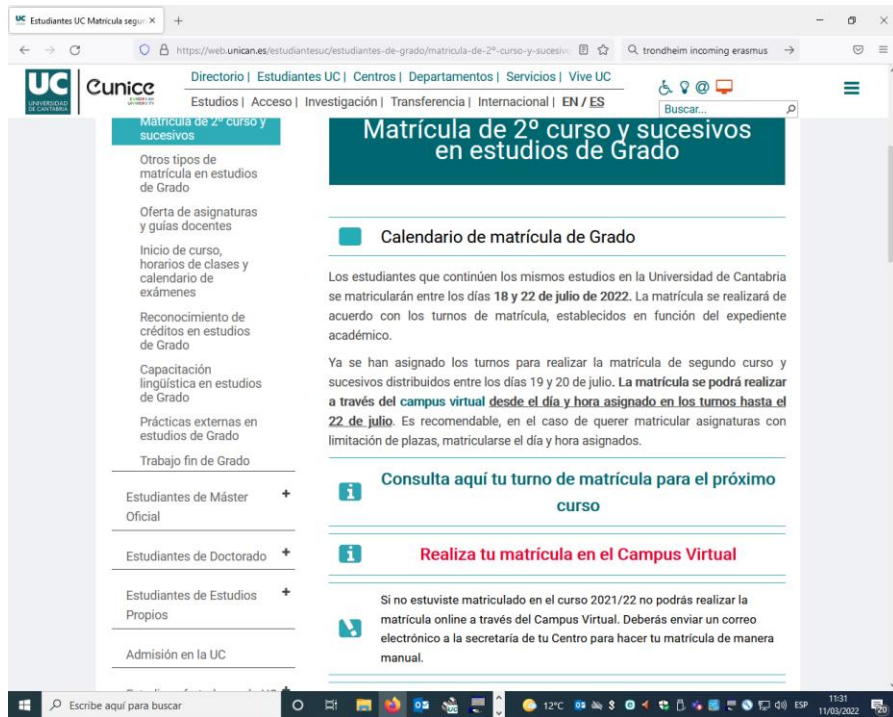
IDEA CLAVE nº 1

MENTALÍZATE

Vas a ser estudiante a la vez de dos universidades y debes hacer trámites en las dos: seguirás siendo estudiante de la UC y quieres convertirte en estudiante Erasmus en tu universidad de destino.



Como alumno/a UC no olvides que deberás hacer tu matrícula del curso 22-23 en la UC.
Además puedes solicitar las becas correspondientes como estudiante UC.



UC Estudiantes UC Matrícula segu... X

https://web.unican.es/estudiantesuc/estudiantes-de-grado/matrícula-de-2º-curso-y-sucesivos... trondheim incoming erasmus

UC Cunice Directorio | Estudiantes UC | Centros | Departamentos | Servicios | Vive UC

Estudios | Acceso | Investigación | Transferencia | Internacional | EN / ES

Matrícula de 2º curso y sucesivos

Otros tipos de matrícula en estudios de Grado

Oferta de asignaturas y guías docentes

Inicio de curso, horarios de clases y calendario de exámenes

Reconocimiento de créditos en estudios de Grado

Capacitación lingüística en estudios de Grado

Prácticas externas en estudios de Grado

Trabajo fin de Grado

Estudiantes de Máster Oficial +

Estudiantes de Doctorado +

Estudiantes de Estudios Propios +

Admisión en la UC

Matrícula de 2º curso y sucesivos en estudios de Grado

Calendario de matrícula de Grado

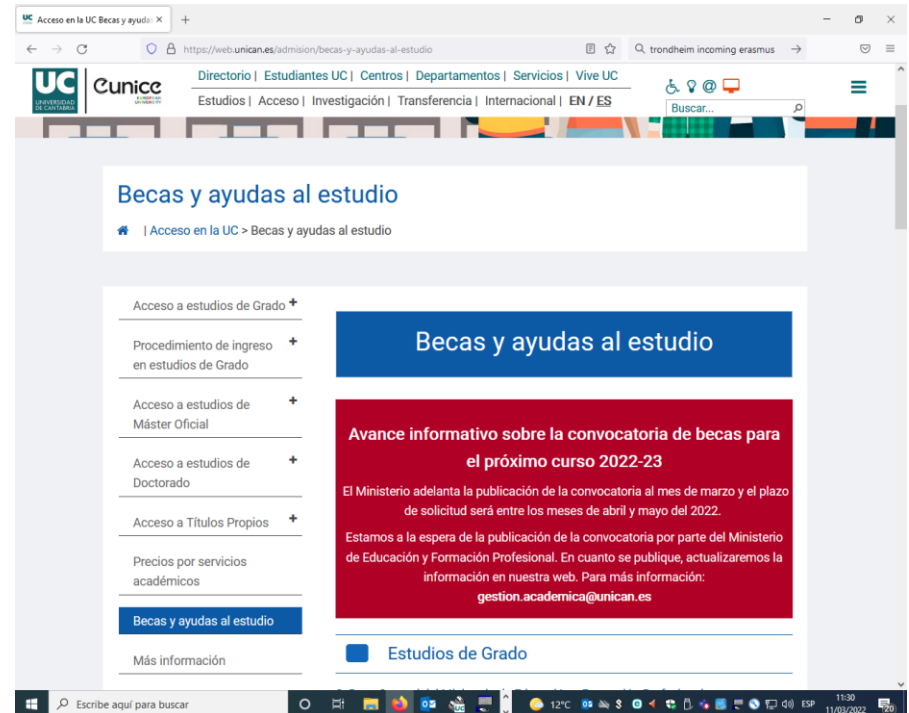
Los estudiantes que continúen los mismos estudios en la Universidad de Cantabria se matricularán entre los días **18 y 22 de julio de 2022**. La matrícula se realizará de acuerdo con los turnos de matrícula, establecidos en función del expediente académico.

Ya se han asignado los turnos para realizar la matrícula de segundo curso y sucesivos distribuidos entre los días 19 y 20 de julio. **La matrícula se podrá realizar a través del campus virtual desde el día y hora asignado en los turnos hasta el 22 de julio**. Es recomendable, en el caso de querer matricular asignaturas con limitación de plazas, matricularse el día y hora asignados.

Consulta aquí tu turno de matrícula para el próximo curso

Realiza tu matrícula en el Campus Virtual

Si no estuviste matriculado en el curso 2021/22 no podrás realizar la matrícula online a través del Campus Virtual. Deberás enviar un correo electrónico a la secretaria de tu Centro para hacer tu matrícula de manera manual.



UC Acceso en la UC Becas y ayudi... X

https://web.unican.es/admision/becas-y-ayudas-al-estudio trondheim incoming erasmus

UC Cunice Directorio | Estudiantes UC | Centros | Departamentos | Servicios | Vive UC

Estudios | Acceso | Investigación | Transferencia | Internacional | EN / ES

Becas y ayudas al estudio

Acceso en la UC > Becas y ayudas al estudio

- Acceso a estudios de Grado +
- Procedimiento de ingreso en estudios de Grado +
- Acceso a estudios de Máster Oficial +
- Acceso a estudios de Doctorado +
- Acceso a Títulos Propios +
- Precios por servicios académicos
- Becas y ayudas al estudio
- Más información

Becas y ayudas al estudio

Avance informativo sobre la convocatoria de becas para el próximo curso 2022-23

El Ministerio adelanta la publicación de la convocatoria al mes de marzo y el plazo de solicitud será entre los meses de abril y mayo del 2022.

Estamos a la espera de la publicación de la convocatoria por parte del Ministerio de Educación y Formación Profesional. En cuanto se publique, actualizaremos la información en nuestra web. Para más información: gestion.academica@unican.es

Estudios de Grado



IDEA CLAVE nº 2



¡Atención! Has sido seleccionado/a como estudiante de intercambio por la UC, pero **AÚN NO ERES ESTUDIANTE ERASMUS en tu universidad de destino.**



IDEA CLAVE nº 3

The image shows a form titled "Higher Education Learning Agreement for Studies". It includes sections for "Before the mobility" and "After the mobility", with various fields for course selection and academic details. The form is partially filled out with text.

Tienes que contactar con tu **COORDINADOR/A UC** para seleccionar las asignaturas que harás en la universidad de destino y su equivalente en la UC.

El Learning agreement **forma parte de la solicitud a la universidad de destino**, es decir, no puedes enviar tu solicitud a la universidad de destino sin haber hecho tu L.A.



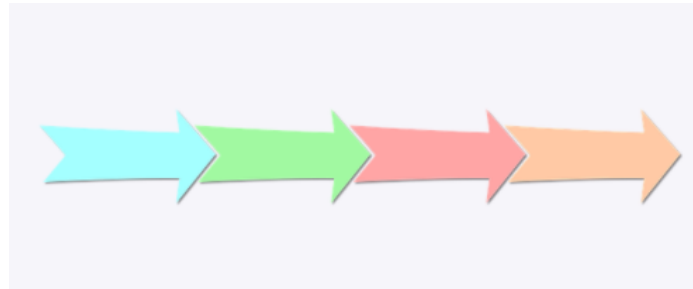
IDEA CLAVE nº 4



TIENES QUE ENVIAR TU SOLICITUD DE INTERCAMBIO A TU U. DE DESTINO

SIGUE SIEMPRE SUS INSTRUCCIONES Y RESPETA SU PLAZO DE SOLICITUD (DEADLINE)





2- MI UNIVERSIDAD DE DESTINO



Erasmus+



NOMINACIÓN



- La nominación es la comunicación que la ORI hace a partir de **MARZO-ABRIL** a cada universidad de destino, facilitándole los datos de los estudiantes UC seleccionados.
- Después de la nominación, es posible que la universidad de destino contacte con los estudiantes nominados para enviarles instrucciones, pero no siempre lo hace.

INFÓRMATE



- Consulta la página web de la universidad de destino (**apartados incoming Erasmus/ incoming exchange students**). ~~No eres “International student”~~.
- Asegúrate de consultar la web de tu universidad: puede haber diferentes universidades en la misma ciudad.
- Es muy posible que la info del curso 22/23 aún no esté actualizada. Usa la que encuentres como guía y revisa su web cada poco tiempo.
- Averigua qué documentos debes enviar, cómo tienes que hacerlo y el plazo límite.





BREXIT-ERASMUS+

- El Reino Unido dejó de pertenecer a la Unión Europea el 1 de enero de 2021, con un acuerdo de retirada, que prevé la participación del Reino Unido en el programa Erasmus+ 2014-2020 hasta el cierre de este Programa, lo que significa que tanto los beneficiarios del Reino Unido, como los beneficiarios del resto de países del Programa con el Reino Unido, pueden continuar participando en los proyectos subvencionados en virtud del Reglamento actual hasta que se completen todas las actividades, incluso si son después de 2020.

<http://sepie.es/brexit.html>



ESTUDIANTES DE CUATRIMESTRE

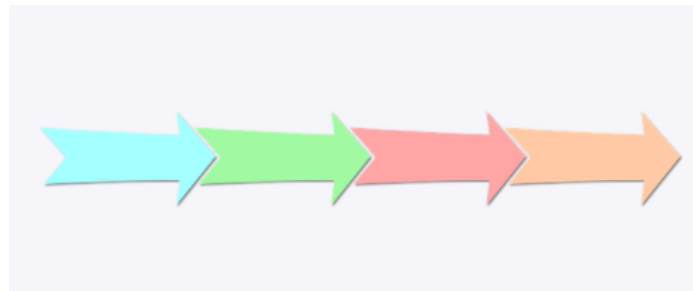
- ✗ No necesitan visado
- ✗ Certificados de inglés más flexibles
- ✗ No pueden solicitar ampliación de estancia

ESTUDIANTES DE CURSO COMPLETO

- ✓ Sí necesitan visado
- ✓ Requisitos lingüísticos superiores y rígidos por exigencias ligadas al visado

Una vez admitida la solicitud de intercambio, la universidad de destino emitirá el CAS (Confirmation of Acceptance for Studies), necesario para poder solicitar el visado.

Tasas aproximadas £348 + £470 (health surcharge)



3- MI SOLICITUD DE INTERCAMBIO



Erasmus+



DURACIÓN DEL INTERCAMBIO AL ENVIAR LA SOLICITUD A LA UNIVERSIDAD DE DESTINO

- **Si tu intercambio es de un cuatrimestre**, aunque vayas a solicitar ampliación de estancia más adelante, debes hacer ahora todos los documentos con duración de un cuatrimestre.



La ampliación de estancia no se puede pedir ahora. Se solicita en septiembre/octubre, una vez has llegado a la universidad de destino. Las dos universidades deben estar de acuerdo.


- Comprueba si el calendario académico de la UC y el de tu universidad de destino son compatibles.
 - Contacta con tu coordinador/a UC para la elección del cuatrimestre más adecuado y revisa que ofertan las asignaturas necesarias en el cuatrimestre seleccionado.
-
- **Si tu intercambio es de curso completo y ya sabes 100% seguro que solo quieres irte de intercambio un cuatrimestre**, díselo a tu coordinador UC y avisa a la ORI cuanto antes de tu reducción.



SOLICITUD DE INTERCAMBIO



Cada universidad de destino pide documentos diferentes y tiene plazos de solicitud diferentes



EJEMPLO DE DOCUMENTOS MÁS HABITUALES QUE SUELEN EXIGIR LAS UNIVERSIDADES DE DESTINO

- Solicitud online o impreso de datos personales.
- **LEARNING AGREEMENT** (asignaturas)
- **Transcript of Records ToR** (certificado de notas en inglés que puedes pedir a la ORI UC por email)
- DNI, pasaporte.
- Tarjeta Sanitaria Europea
- Certificado de idioma
- Reserva de alojamiento (hazlo con antelación)
- Otros

CURSO 60 HORAS ITALIANO Y PORTUGUÉS

- 2.6.10. Los estudiantes que no hayan acreditado el nivel lingüístico requerido en el caso de los idiomas italiano y portugués podrán acceder a las plazas de intercambio que queden vacantes -excepcionalmente según lo establezca el Vicerrectorado de Internacionalización y Compromiso Global y salvo que la universidad de destino exija un requisito de nivel superior o la realización de un curso específico en destino- si realizan antes de iniciar su estancia un curso de un mínimo de 60 horas de instrucción de dicho idioma, preferentemente en el Centro de Idiomas de la Universidad de Cantabria. En caso de cursos no impartidos por el CIUC, su validez para cumplir este requisito será evaluada por la Comisión Técnica de Capacitación Lingüística.
- También es posible obtener directamente un certificado de A2 de italiano o portugués tras superar las Pruebas de Certificación de Nivel Básico 2022 organizadas por la Escuela Oficial de Idiomas (matrícula en marzo): <https://www.eoisantander.org/matricula-libre-2020/>



SOLICITUD DE ALOJAMIENTO

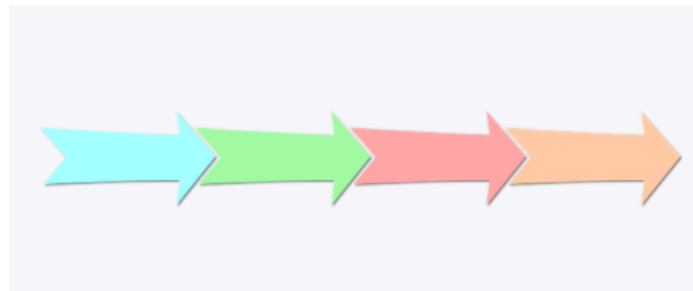


- Es responsabilidad de la universidad de destino ayudar en la búsqueda de alojamiento.
- Algunas universidades tienen un impreso/apartado que el estudiante debe rellenar si quiere ayuda en la gestión de su alojamiento.
- Cuidado con los plazos: muchas residencias se llenan por orden de solicitud.
- Se recomienda NO hacer ningún gasto hasta tener confirmada la admisión en destino.

CONSEJOS ÚTILES

- Si contactas con tu universidad de destino, identifícate siempre como estudiante Erasmus nominado por la Universidad de Cantabria y cuida la redacción de tu email.
- Cuidado con la información de los foros. Busca fuentes más fiables en la web de tu u. de destino o pregúntales si tienes dudas.
- Asegúrate de que tu solicitud esté completa. No envíes más documentos de los necesarios.
- Guarda en una carpeta todos los correos Erasmus que vayas recibiendo, tanto de la UC como de tu universidad de destino.
- No esperes al último minuto.





EL LEARNING AGREEMENT



Erasmus+



¿QUÉ ES EL LEARNING AGREEMENT?



Siempre forma parte de los documentos de solicitud Erasmus que debes enviar a tu universidad de destino. Es decir, hasta que no hagas el learning, no puedes enviar tu solicitud completa de intercambio a tu universidad de destino.

- **EL LEARNING AGREEMENT DEBE HACERSE EN EL CAMPUS VIRTUAL UC.**
- El LEARNING AGREEMENT es el documento que recoge las asignaturas del intercambio Erasmus. En la tabla A aparecen las asignaturas que harás en destino. En la tabla B las asignaturas a convalidar en la UC.
- No puedes hacerlo por tu cuenta. Debes reunirte con tu coordinador/a UC:
https://web.unican.es/unidades/oficina-relaciones-internacionales/Documents/coordinators_list.pdf
- Encuentra la oferta académica de tu uni de destino en su web. Es posible que a día de hoy solo aparezca información del curso 21/22.

Necesitarás cierto tiempo para poder completarlo.

CREACIÓN DEL LEARNING AGREEMENT

CAMPUS VIRTUAL UC



Primero debes contactar con tu coordinador/a UC y hacer un “borrador”. Cuando te dé el visto bueno, después podrás entrar en el campus virtual UC.

CREA el contrato a través del Campus Virtual (menú izda. “ORI”)

- **Paso 1:** Indica periodo de estancia
- **Paso 2:** Asignaturas UC
- **Paso 3:** Asignaturas de la universidad de destino
- **Paso 4:** Selección de equivalencias

ACEPTA tu contrato y espera que tu coordinador UC lo **VALIDE**.

DESCARGA/IMPRIME el L.A, fírmalo y consigue FIRMA de tu coordinador UC.

QUÉ DEBO DESCARGAR Y FIRMAR

Para ti: **CONTRATO UC** (botón inferior izquierda)

- **GUARDA** una copia del contrato UC (doc de 1 página con las convalidaciones).
- Es un documento para el estudiante NO se envía a la u. de destino.

Para incluir en tu solicitud Erasmus : **LEARNING AGREEMENT** (botón inferior derecha)

- **IMPRIME/DESCARGA**
- **FIRMA como estudiante** y consigue la **FIRMA** de tu **coordinador/a UC**

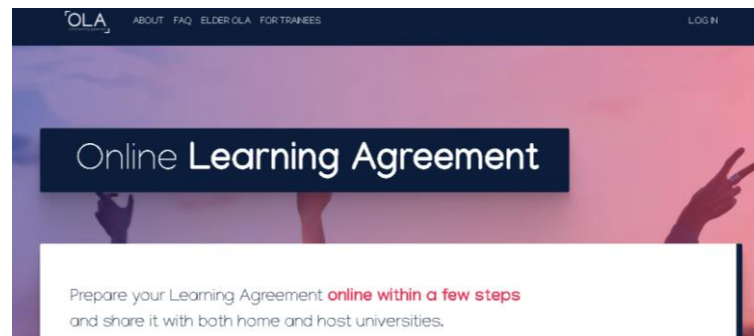


FIN PLAZO UC : 30 de abril 

**CUIDADO: EL PLAZO DE LA UNIV. DESTINO
PUEDE SER MÁS BREVE**



OTRAS PLATAFORMAS



- Es posible que tengas que volver a rellenar la información sobre tus asignaturas en otras plataformas digitales o a través del sistema de tu universidad de destino.

¿QUÉ HAGO CON EL LEARNING?



- Envía una copia a la ORI UC firmada por ti y por tu coordinador/a UC (Learning con 2 firmas)
- El learning es uno de los documentos (además de otros) que debes incluir dentro de tu solicitud a enviar a tu universidad de destino. **No lo envíes suelto.**
- Cuando la universidad de destino reciba tu solicitud, revisará todos los documentos y también el learning agreement.
- Si eres aceptado/a, tu u. destino te devolverá el learning firmado (Learning con 3 firmas).

Es posible que la universidad de destino te indique que debes cambiar alguna asignatura antes de firmarlo.

Pantallazos Learning agreement (1)

The screenshot shows the 'Oficina de Relaciones Internacionales' interface for a mobility application. The page title is 'Solicitud de movilidad 20 / 20'. The 'Programa' is set to 'ERASMUS / BILATERAL' and the 'Curso Académico' is '- FASE INICIAL'. The form is divided into several sections: 'DATOS ACADÉMICOS' (Centro, Titulación, Curso), 'DATOS DE MOVILIDAD' (Programa: PROGRAMA, Meses de Estancia: 9,00, Universidad de Acogida, Periodo: Anual), and 'DATOS DEL COORDINADOR DEPARTAMENTAL' (Apellidos y Nombre, Email, Departamento). Below these sections is a 'SIN CONTRATO' section with buttons for 'Ver Contrato', 'Crear Contrato', 'Modificar Contrato', and 'Aceptar Contrato'. At the bottom, there are links to 'Imprimir Contrato UC' and 'Imprimir Learning Agreement'. A left sidebar contains a 'MENÚ GENERAL' with various navigation options like 'PREINSCRIPCIÓN', 'INFORMACIÓN EXPEDIENTE', 'SECRETARÍA', 'AULA VIRTUAL', 'DEPORTES', 'ORI', 'CURSOS DE VERANO', 'CENTRO DE IDIOMAS', 'SIUC', 'INTERNACIONALIZACIÓN', 'SGIC', 'TARJETA TUI', 'BUZÓN DE SUGERENCIAS', and 'DESHACER SUPLANTACIÓN'.

Enlace para entrar en el menú de la izda ORI – contrato de movilidad.

Solicitud de movilidad. Se ofrecen activos solo los enlaces permitidos en cada momento.

Pulsa en el enlace “Crear Contrato” y aparecerá la siguiente pantalla

Pantallazos Learning agreement (2)

- PASO 1: Fechas intercambio

Oficina de Relaciones Internacionales 

PASO 1 DE 4 – FECHAS ESTIMADAS PARA LA MOVILIDAD

Indique el periodo planeado para su movilidad.

Desde: Hasta:

Pantallazos Learning agreement (3)

■ PASO 2: Asignaturas UC

Oficina de Relaciones Internacionales

PASO 2 DE 4 - ASIGNATURAS A MATRICULAR EN LA UC

Código	Denominación	Tipología	Curso	Créditos	Créditos ECTS
					Añadir asignaturas UC
					Añadir Créditos Libre Elección

Volver

Oficina de Relaciones Internacionales

PASO 2 DE 4 - SELECCIÓN DE ASIGNATURAS DE LA UNIVERSIDAD DE CANTABRIA

Añada o elimine asignaturas arrastrándolas del bloque de asignaturas izquierdo al derecho y viceversa.

Asignaturas a matricular

Arrastra las asignaturas que deseas matricular.

SEGUNDO

TERCERO

- Computación aplicada a la Ingeniería
- Mecánica de Fluidos
- Producción y Organización Industrial
- Elasticidad y Resistencia de Materiales
- Cinemática de Máquinas y Mecanismos
- Ampliación de Electrónica
- Ampliación de Automática
- Ingeniería Térmica
- Dinámica de Máquinas y Vibraciones
- Sistemas de Potencia

CUARTO

Aceptar

En esta pantalla para seleccionar asignaturas tan solo es necesario pinchar sobre la asignaturas de la parte izquierda y arrastrar sobre “Asignaturas a matricular”. Es posible eliminar de “Asignaturas a matricular” realizando la misma operación arrastrar y soltar en sentido inverso.

Pantallazos Learning agreement (4)

Oficina de Relaciones Internacionales

PASO 2 DE 4 – ASIGNATURAS A MATRICULAR EN LA UC

Código	Denominación	Tipología	Curso	Créditos	Créditos ECTS	
G696	Computación aplicada a la Ingeniería	OBLIGATORIA	3	6,00	6,00	Borrar
G702	Mecánica de Fluidos	OBLIGATORIA	3	6,00	6,00	Borrar
G706	Elasticidad y Resistencia de Materiales	OBLIGATORIA	3	6,00	6,00	Borrar
G712	Ingeniería Térmica	OBLIGATORIA	3	6,00	6,00	Borrar
G714	Sistemas de Potencia	OBLIGATORIA	3	6,00	6,00	Borrar
G718	Gestión y Ecología Industrial	OPTATIVA	4	6,00	6,00	Borrar
G720	Derecho y Legislación en la Empresa	OPTATIVA	4	6,00	6,00	Borrar
G724	Ingeniería asistida por Ordenador en Diseño de Máquinas	OPTATIVA	4	6,00	6,00	Borrar

[Añadir asignaturas UC](#)

[Añadir Créditos Libre Elección](#)

[Volver](#) [Continuar](#)

Lista de asignaturas UC que se seleccionaron en la pantalla anterior.


Desde aquí también se pueden borrar asignaturas seleccionadas o añadir nuevas.

Dando a “Continuar” aparecerá la pantalla para incluir asignaturas de la universidad extranjera.

Pulsando el enlace “Añadir” aparecerá la siguiente pantalla:

Pantallazos Learning agreement (5)

- PASO 3: Asignaturas universidad de destino

Oficina de Relaciones Internacionales 

PASO 3 DE 4 – ASIGNATURAS A MATRICULAR EN LA UNIVERSIDAD DE ACOGIDA

Deberá incluir un número de créditos mínimo para que su contrato sea aceptado (45 créditos ECTS para periodo de movilidad Anual, 24 para periodo cuatrimestral)

Código	Nombre	Curso	Créditos	Créditos ECTS	Opciones
--------	--------	-------	----------	---------------	----------

Learning agreement (6)

Deberá incluir un número de créditos mínimo para que su contrato sea aceptado (45 cr para periodo cuatrimestral)

Asignatura Universidad de Destino ✕

Código
(Si no conoce el código de la asignatura introduzca cualquier caracter.)

Nombre

Curso

Créditos

Créditos ECTS

Oficina de Relaciones Internacionales ↗

PASO 3 DE 4 – ASIGNATURAS A MATRICULAR EN LA UNIVERSIDAD DE ACOGIDA

Deberá incluir un número de créditos mínimo para que su contrato sea aceptado (45 créditos ECTS para periodo de movilidad Anual, 24 para periodo cuatrimestral)

Código	Nombre	Curso	Créditos	Créditos ECTS	Opciones
A1	Asignatura ext 1	3	6,00	6,00	Editar Borrar
A2	Asignatura ext2	3	6,00	6,00	Editar Borrar

[Añadir](#)

Desde aquí se podrán modificar desde el enlace “Editar”, “Borrar” e incluir nuevas asignaturas. El siguiente paso es asignar equivalencias.

Pantallazos Learning agreement (7)

■ PASO 4: Equivalencias

Oficina de Relaciones Internacionales

PASO 4 DE 4 - SELECCIÓN DE EQUIVALENCIAS

Para establecer la equivalencia, arrastre asignaturas de la UC sobre las de la universidad de acogida.

Asignaturas de origen

- Computación aplicada a la Ingeniería
- Mecánica de Fluidos
- Elasticidad y Resistencia de Materiales
- Ingeniería Térmica
- Sistemas de Potencia
- Gestión y Ecología Industrial
- Derecho y Legislación en la Empresa
- Ingeniería asistida por Ordenador en Diseño de Máquinas
- Automática
- Termodinámica y Termotecnia

Asignaturas de destino

- Asignatura ext 1
 - Computación aplicada a la Ingeniería
- Asignatura ext 2
 - Mecánica de Fluidos
- Asignatura ext 3
 - Elasticidad y Resistencia de Materiales

Volver Borrar Equivalencias Finalizar

Con el mismo sistema que para asignaturas UC. Se establecen equivalencias Arrastrando y Soltando. Es posible borrar las equivalencias y volver a empezar. Al pulsar “Finalizar” aparecerá la siguiente pantalla:

Pantallazos Learning agreement (8)

UC Universidad de Cantabria Campus Virtual

Inicio

Oficina de Relaciones Internacionales

Solicitud de movilidad 20 / 20

Programa: ERASMUS / BILATERAL Curso Académico: - FASE INICIAL

DATOS ACADÉMICOS

Centro: _____ Curso: _____
Titulación: _____

DATOS DE MOVILIDAD

Programa: PROGRAMA Meses de Estancia: 9,00
Universidad de Acogida: _____ Periodo: Anual

Pendiente de incorporación a la Universidad de Destino.

DATOS DEL COORDINADOR DEPARTAMENTAL

Apellidos y Nombre: _____ Email: _____
Departamento: _____


SIN CONTRATO

Ver Contrato **Crear Contrato** Modificar Contrato **Aceptar Contrato**

Imprimir Contrato UC Imprimir Learning Agreement

En este momento ya puedes aceptar tu contrato. Tu coordinador UC lo revisará y lo validará o denegará. Espera hasta que lo valide para descargarlo.

ENVÍA TU SOLICITUD A LA UNIVERSIDAD DE DESTINO



Envía tu solicitud con todos los documentos (incluido el Learning) a la universidad de destino dentro de su plazo (deadline)



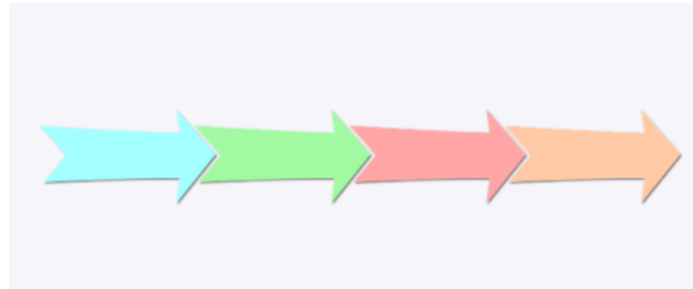
Espera la respuesta de tu universidad de destino



Si eres admitido/a, la universidad de destino debe devolverte el **Learning Agreement** firmado por ellos.



Se aconseja NO hacer ningún gasto hasta tener confirmada la admisión



4- BECAS



Erasmus+





BECAS

Información más precisa en junio 2022 (2ª reunión informativa)

- **Beca Programa ERASMUS a través del SEPIE:** el estudiante no necesita solicitarla, ya que las gestiona la ORI.
- **Beca de Excelencia del Gobierno de Cantabria :** el estudiante no necesita solicitarla, ya que las gestiona la ORI. Número limitado.
- **23 Becas Santander Erasmus Banco Santander:** el estudiante **SÍ debe inscribirse** en la web del Santander antes del 15 de marzo.
- **Bolsa de Viaje UC- Banco Santander:** el estudiante **SÍ debe inscribirse** en la web del Santander. Convocatoria pendiente de publicación.

PROGRAMA ERASMUS+

PROVISIONAL

Grupo 1: 310€/mes.

- Dinamarca, Finlandia, Irlanda, Islandia, Liechtenstein, Luxemburgo, Noruega, Reino Unido y Suecia.

Grupo 2: 260€/mes.

- Alemania, Austria, Bélgica, Chipre, Francia, Grecia, Italia, Malta, Países Bajos y Portugal.

Grupo 3: 210€/mes.

- Bulgaria, Croacia, Eslovaquia, Eslovenia, Estonia, Hungría, Letonia, Lituania, Macedonia del Norte, Polonia, República Checa, Rumanía, Serbia y Turquía.

Becarios MEC 2021-2022: 250€ al mes adicionales.

- **Financiación específica adicional:** estudiantes con **discapacidad** o necesidades especiales.

- Número de meses a financiar como máximo: **7 meses**

PROVISIONAL

PROVISIONAL

BECA SANTANDER ERASMUS – BANCO SANTANDER



- Disponibilidad de **23 becas** para alumnos de la UC: 2 becas de 2.000€ / 21 becas de 500€
- Insíbete: <https://app.becas-santander.com/es/program/becas-santander-estudios-erasmus-2022-2023>

23 BECA SANTANDER ERASMUS – BANCO SANTANDER

The screenshot shows the Santander Erasmus website for the 2022/2023 cycle. The main heading is "Becas Santander Estudios | Erasmus 2022/2023". Below this, it specifies "Banco Santander" and offers options for "Estudios", "Presencial", and "Movilidad". A key message states: "Banco Santander, Crue universidades españolas y el Ministerio de Universidades lanzan una nueva edición del programa de Becas Santander Erasmus ¡Inscríbete y convierte tu Erasmus en una experiencia inolvidable!". The target audience is "Estudiantes" who must "vivan en: España". It mentions that 79 universities are participating, with a link to "Ver universidades". There are buttons for "Guardar" and "Compartir".

On the right side, a timeline of the process is shown:

- Inscripciones abiertas de 01/11/21 al 15/03/22 23:00 (GMT+01:00)
- Evaluación de solicitudes de 15/03/22 al 01/07/22
- Selección de candidatos 01/07/22
- Proceso finalizado

A prominent red button labeled "Inscribirme" is positioned below the timeline. A red arrow points to the "Otros usuarios han visto" section, which lists other scholarships such as "Becas Santander Idiomas | ajut per a terceres llengües de l'EIM" from the University of Barcelona and "Becas Santander Estudios | Programa Atlanticus Santander 2022/2023" from the University of Pablo Olavide.

At the bottom of the page, the text reads: "¿CÓMO CONSEGUIR TU BECA? Si quieres optar a las Becas Santander Erasmus es necesario: • Ser beneficiario del programa Erasmus+ de movilidad de estudios en Europa y/o de".

**Fin plazo de inscripción
15 marzo 2022**

RESUMEN





Erasmus+



RECUERDA

Vas a ser estudiante a la vez de dos universidades y debes hacer trámites en las dos:

-  Como estudiante UC : haz learning agreement en el campus virtual UC, fírmalo, consigue la firma de tu coordinador UC y envíalo a alumnos.intercambio@unican.es antes del 30 de abril.
-  Erasmus+ Como estudiante Erasmus: envía tu solicitud de intercambio (incluido el learning) a tu universidad de destino, siguiendo siempre sus instrucciones y dentro de su plazo.



RESUMEN FINAL 1ª REUNIÓN



INFÓRMATE sobre tu universidad destino:

- Apartado específico dedicado a estudiantes Erasmus incoming
- Averigua qué les tendrás que enviar, cómo quieren que se lo envíes y cuál es su fecha límite.



Contacta con tu coordinador/a UC para poder **HACER EL LEARNING AGREEMENT A TRAVÉS DEL CAMPUS VIRTUAL UC.**



ENVÍA TU SOLICITUD ERASMUS A TU UNIVERSIDAD DE DESTINO antes de que termine su plazo. No olvides incluir un ejemplar del learning agreement del campus virtual firmado por tu coordinador y por ti.



**ESPERA LA RESPUESTA DE TU U. DE DESTINO
LEARNING CON LAS 3 FIRMAS=ACEPTACIÓN**

CONTACTO ORI

Oficina de Relaciones Internacionales

Facultad de CC. EE. y Empresariales y Derecho 1ª planta

Tel.: 942 201018

alumnos.intercambio@unican.es

Recuerda revisar todos los días tu cuenta de alumnos.unican.es



¡MUCHO ÁNIMO CON TU SOLICITUD ERASMUS!



Universidad de Cantabria

INTERNACIONAL