

SOLICITUD TARJETA DE ESTUDIANTE (TUI)

UNIVERSIDAD DE CANTABRIA

Los **estudiantes extranjeros** deben solicitar su **TUI (tarjeta de estudiante de UC)** lo antes posible y preferiblemente antes de su llegada a la Universidad de Cantabria.

A continuación, te explicamos el proceso a seguir:

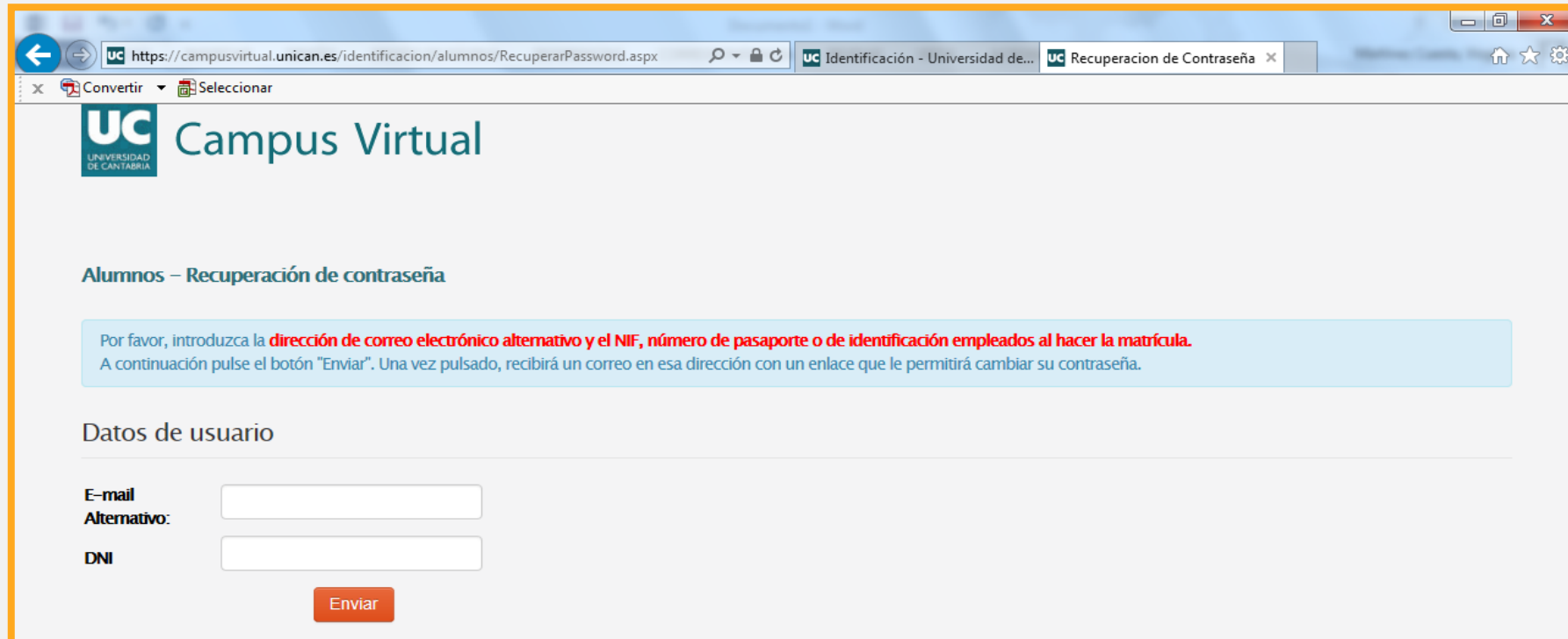
1

Accede a la página:

<https://campusvirtual.unican.es/identificacion/alumnos/RecuperarPassword.aspx>

Introduce tu email y el nº de tu documento de identidad (DNI) que utilizaste al hacer tu solicitud como estudiante de intercambio.

*Si el nº de tu documento de identidad o pasaporte es demasiado largo, introduce los últimos 11 caracteres.



The screenshot shows a web browser window with the URL <https://campusvirtual.unican.es/identificacion/alumnos/RecuperarPassword.aspx>. The page header includes the UC logo and the text "Campus Virtual". Below the header, the page title is "Alumnos – Recuperación de contraseña". A light blue box contains the following text: "Por favor, introduzca la **dirección de correo electrónico alternativo y el NIF, número de pasaporte o de identificación empleados al hacer la matrícula.** A continuación pulse el botón "Enviar". Una vez pulsado, recibirá un correo en esa dirección con un enlace que le permitirá cambiar su contraseña." Below this, under the heading "Datos de usuario", there are two input fields: "E-mail Alternativo:" and "DNI". A red "Enviar" button is positioned below the "DNI" field.



Si necesitas ayuda, escribe a exchange.students@unican.es

Seguidamente recibirás un email con tu usuario y las instrucciones para crear tu contraseña.

2

Entra en tu campus virtual:

<https://campusvirtual.unican.es/Identificacion/IdentificacionFrw.aspx>

Introduce tus datos de usuario de la UC y la contraseña que acabas de crear. Escoge la opción "Alumnos" del menú desplegable.

UC **Campus Virtual**
UNIVERSIDAD DE CANTABRIA

Antes de iniciar sesión, verifique que esta página es la de Campus Virtual de la UC y no es una falsificación

Identificación

Usuario

Contraseña

Alumnos

Permito el uso de las cookies de análisis. Selección el colectivo al que pertenece

Entrar

Este sitio utiliza cookies para su funcionamiento: unas necesarias para el funcionamiento técnico del Campus, y otras para hacer análisis, anónimos y estadísticos, de accesos y uso del Campus (realizadas con Google Analytics). Desmarque la casilla *Permito el uso de las cookies de análisis si no desea que se realice ese análisis estadístico* en este acceso al Campus Virtual.

Acceso con certificados (DNle o FNMT) Alumnos: recuperación de contraseña

AVISO LEGAL Acceso restringido a las personas autorizadas. Prohibido el uso de cuentas por personas distintas de su titular. Pulsar "Entrar" implica que conoce el compromiso de guardar secreto profesional respecto a los datos personales a los que se puedan tener acceso, así como el resto de las obligaciones de la **normativa interna de la UC** y de la legislación española. Su actividad podrá ser objeto de registro y auditoría para asegurar el cumplimiento de esta normativa.

Pincha en "Solicitud" del menú de la izquierda.

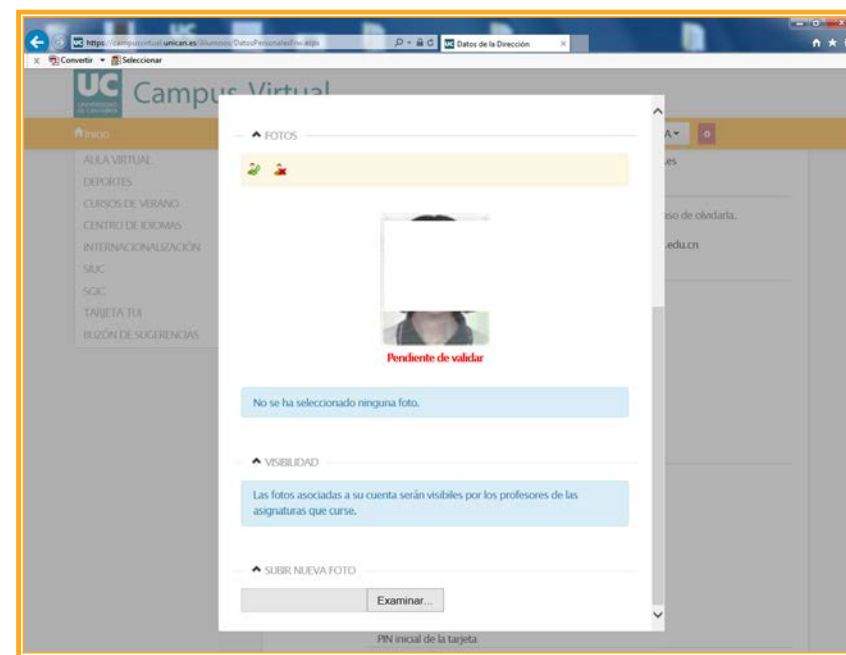
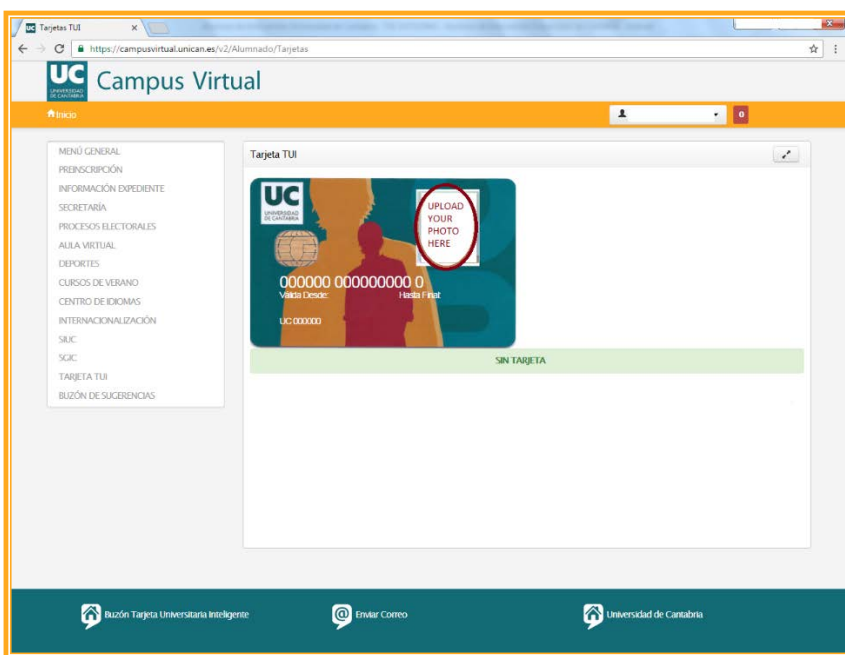


The screenshot shows a web browser window displaying the UC Campus Virtual website. The browser's address bar shows the URL <https://campusvirtual.unican.es/BienvenidaFrw.aspx>. The page header includes the UC logo and the text "Campus Virtual". Below the header, there is a navigation menu on the left side with the following items: MENÚ GENERAL, EXPEDIENTE PROFESIONAL, PREINSCRIPCIÓN, FORMACIÓN, PERMISOS Y VACACIONES, RETRIBUCIONES, ACCIÓN SOCIAL, DEPORTES, CURSOS DE VERANO, CENTRO DE IDIOMAS, INTERNACIONALIZACIÓN, SGIC, TARJETA TUI, and BUZÓN DE SUGERENCIAS. Under the "TARJETA TUI" item, the word "Solicitud" is highlighted with a red circle. A red arrow points from the left towards this circle. The main content area of the page features a large UC logo and the text "Bienvenido al CAMPUS VIRTUAL de la UNIVERSIDAD DE CANTABRIA".

4

Haz clic en la imagen vacía de la tarjeta de estudiante y sube tu foto:

Requisitos: (1) Foto reciente, en color y con fondo uniforme blanco y liso (tipo pasaporte), (2) Formato JPG o PNG y (3) **Tamaño máximo 48Kb.**

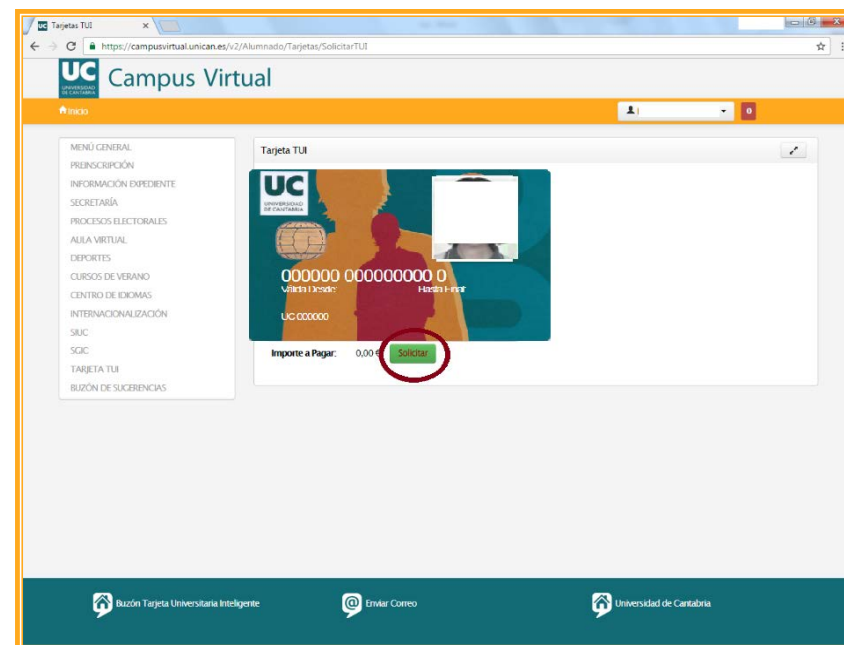
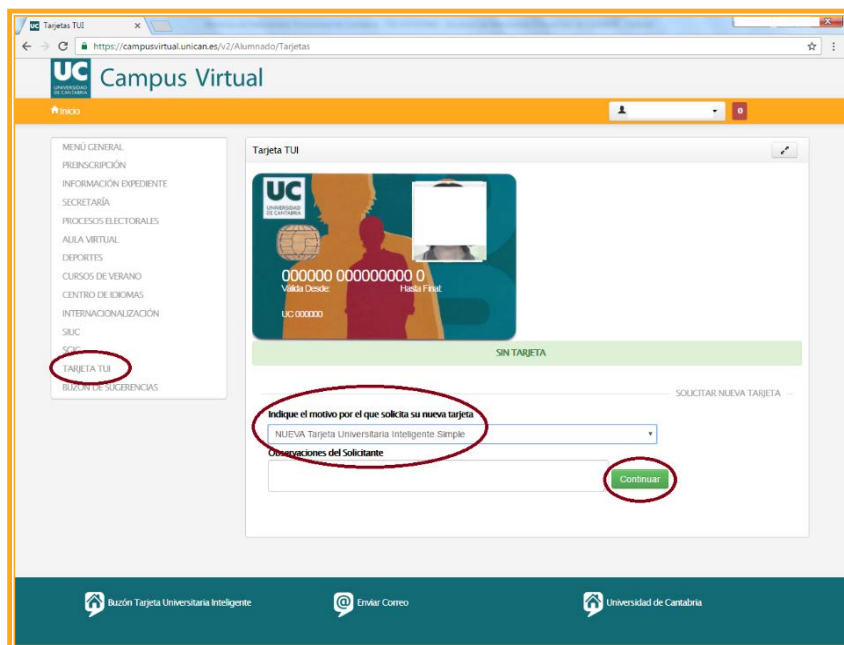


Al subir la foto, el estudiante declara que dicha foto es identificativa de su persona y asume las responsabilidades académicas y administrativas que se puedan derivar de su falsedad.

5

Selecciona de nuevo la opción “Tarjeta TUI” del menú izquierdo:

Escoge del menú desplegable la opción “NUEVA tarjeta universitaria SIMPLE”. Dale al botón de “Continuar”. Por último, pincha en “Solicitar”.



Si la foto ha sido validada, podrás ver una imagen de tu TUI, tal y como será impresa.

6

Al terminar la solicitud, aparecerá debajo de la TUI el texto “TARJETA ACTUAL ACTIVA”:

Tu tarjeta será preparada y estará lista para que la recojas a tu llegada a la Oficina de Relaciones Internacionales. (INSTRUCCIONES PARA ESTUDIANTES EXTRANJEROS)

UC Campus Virtual

Tarjetas TUI

UC Tarjetas TUI

000000 0000000000 0

Válida Desde: 11/16 Hasta Final: 09/18

ESTUDIANTE UC 000000

TARJETA ACTUAL ACTIVA

Tu TUI ha sido solicitada y será gestionada por el Servicio de Gestión Académica. En el momento en que procedamos a su tramitación recibirás un correo electrónico con información de los plazos y lugar de recogida de la misma.

Buzón Tarjeta Universitaria Inteligente Enviar Correo Universidad de Cantabria

