

¿Cómo se consultan los libros electrónicos?

eBUC es la plataforma de préstamo de libros electrónicos de la [Biblioteca de la Universidad de Cantabria](#). Para usar este servicio es necesario identificarse como miembro de la comunidad universitaria. Las condiciones de préstamo son:

- Número máximo de ejemplares en préstamo: 4
- Número máximo de días: 15
- Número de renovaciones: 1
- Número de reservas: 4

Los libros electrónicos disponibles pueden utilizarse desde ordenadores personales y desde dispositivos móviles y se pueden consultar a través del buscador [ÚniCo](#) o en la propia plataforma a través de las herramientas de búsqueda de las que dispone. La lectura, una vez prestado el libro, puede hacerse en línea o sin conexión, cuando la política de la editorial lo permita.

¿Cómo se hace la lectura en línea?

1. Identifíquese en eBUC, eligiendo el colectivo al que pertenece, validándose con su cuenta de usuario de la Universidad de Cantabria en **Entrar**.



SIR: Sistema de Identificación de Rediris

Identificación

PDI
 PAS
 ALUMNO

Antes de iniciar sesión, verifique que esta página está realmente en unican.es y no es una falsificación. [Más información.](#)

AVISO LEGAL. Acceso restringido a las personas autorizadas. Prohibido el uso de cuentas por personas distintas de su titular. Pulsar "Entrar" implica que conoce el compromiso de guardar secreto profesional respecto a los datos personales a los que se puedan tener acceso, así como el resto de las obligaciones de la [normativa interna de la UC](#) y de la legislación española. Su actividad podrá ser objeto de registro y auditoría para asegurar el cumplimiento de esta normativa.

2. Busque en eBUC y elija el libro que desee consultar.

3. En la página de resultados, puede ver si el libro está disponible.

4. Entrando en cada título en concreto tendrá más información sobre los ejemplares disponibles, formato, opciones de lectura y otros datos de interés sobre el mismo. Puede seleccionar el libro mediante la opción **PRESTAR**.

5. Una vez efectuado el préstamo, elija la opción **LEER**.

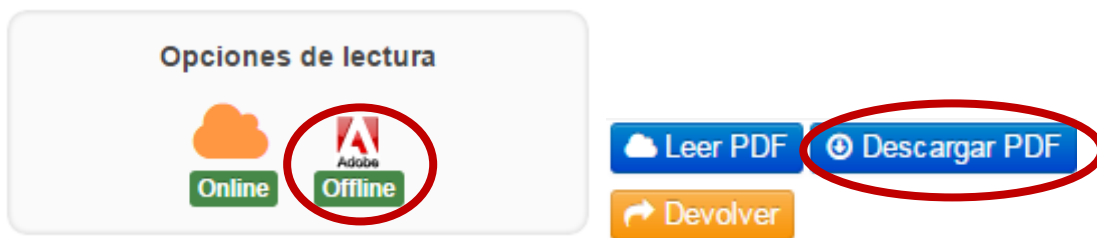
6. El libro se abre en su navegador para su lectura en línea.

7. En el menú **Su cuenta** puede ver los libros que tiene en préstamo, su fecha de vencimiento, hacer reservas de libros ya prestados o devoluciones.



¿Cómo se pueden descargar los libros?

La lectura de los libros puede hacerse sin tener conexión mediante la descarga de los mismos cuando la política de la editorial lo permita.



Para poder descargarlos es imprescindible instalar en el dispositivo que vayamos a utilizar la aplicación gratuita [Adobe Digital Editions](#) que permite transferir y leer los libros electrónicos que están protegidos con el DRM de Adobe. El DRM es el sistema que emplean los editores para proteger sus obras de usos no autorizados.

[eBUC](#) también está diseñado para que se adapte al tamaño de las pantallas de dispositivos móviles, teléfonos o tabletas. Además de [Adobe Digital Editions](#) hay otras aplicaciones específicas para estos dispositivos que se pueden utilizar como [Aldiko](#) y [Bluefire Reader](#).

Los libros, además, pueden leerse en un dispositivo de lectura de libros electrónicos. Para ello, una vez instalado [Adobe Digital Editions](#), puede conectar su dispositivo al ordenador y podrá guardar en el mismo los libros prestados que quiera leer en él sin conexión.

En todos los casos, hay que seguir las indicaciones posteriores para la creación de una cuenta en [Adobe ID](#) obligatoria para la lectura sin conexión.

Para ello es necesario seguir una serie de pasos:

1. Cree una cuenta, si no la tiene ya, en [Adobe ID](#).

Adobe ID
 POR SU SEGURIDAD, VERIFIQUE SU IDENTIDAD.

Dirección de correo electrónico

Contraseña

[¿Has olvidado la contraseña?](#)

INICIAR SESIÓN

¿Todavía no eres miembro? [Obtener un Adobe ID](#)

¿Deseas utilizar la cuenta de tu empresa o de tu centro educativo?
[Iniciar sesión con un Enterprise ID](#)



Adobe ID
 Registrarse

Nombre Apellidos

Dirección de correo electrónico

Contraseña

España

Fecha de nacimiento
 Día Mes Año ?

Mantenerme informado sobre los productos y servicios de Adobe. [Más información](#)

He leído y acepto las [Condiciones de uso](#) y la [Política de privacidad](#).

No soy un robot [Privacidad - Condiciones](#)

REGISTRARSE

¿Ya dispones de un Adobe ID? [Inicia sesión](#)

2. Una vez obtenida la cuenta, descargue el programa recomendado de lectura [Adobe Digital Editions](#). Puede elegir el sistema operativo correspondiente a su ordenador o bien desde Apple Store para iOS o Google Play para Android dependiendo del dispositivo de lectura que vayamos a utilizar.

MENU SEARCH SIGN IN Adobe

Solutions / Adobe eBook Platform /

Adobe Digital Editions / Download

OVERVIEW TECH SPECS FAQ RELEASE NOTES **DOWNLOAD** SAMPLE EBOOK LIBRARY

Adobe Digital Editions 4.5.2 Installers

Locate your preferred platform and click on it to download the installer. Then run the installer on your machine to install Adobe Digital Editions.

Download Digital Edition 4.5.2 *Macintosh* (22MB)

Download Digital Edition 4.5.2 *Windows* (8.24MB)

Seamless fulfillment of books across devices: With ADE 4.5.2, when a consumer fulfills a book on one device, the book will be automatically downloaded to all the other devices that belong to this consumer (activated using the same user ID).

For information on Adobe Digital Editions' privacy policy, see [here](#).

Additional Downloads

Getting Started with Adobe Digital Editions eBook

The *Getting Started* eBook is pre-installed with Adobe Digital Editions 4.5.2; however, it will not be installed if you install as a standard user (non-admin user). If it is not installed or if you happen to remove it, you can download it using the following link.

Download *Getting Started with Adobe Digital Editions* (EPUB, 64 KB)

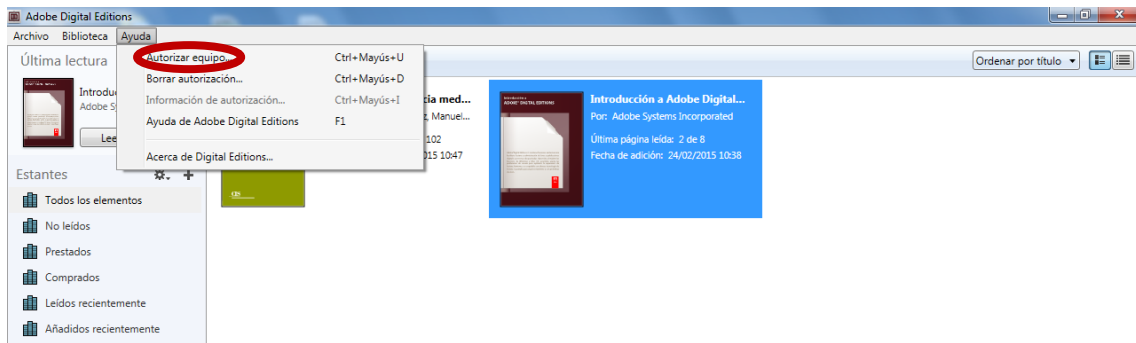
Download Digital Edition 3.0 [here](#)

Sample eBook Library

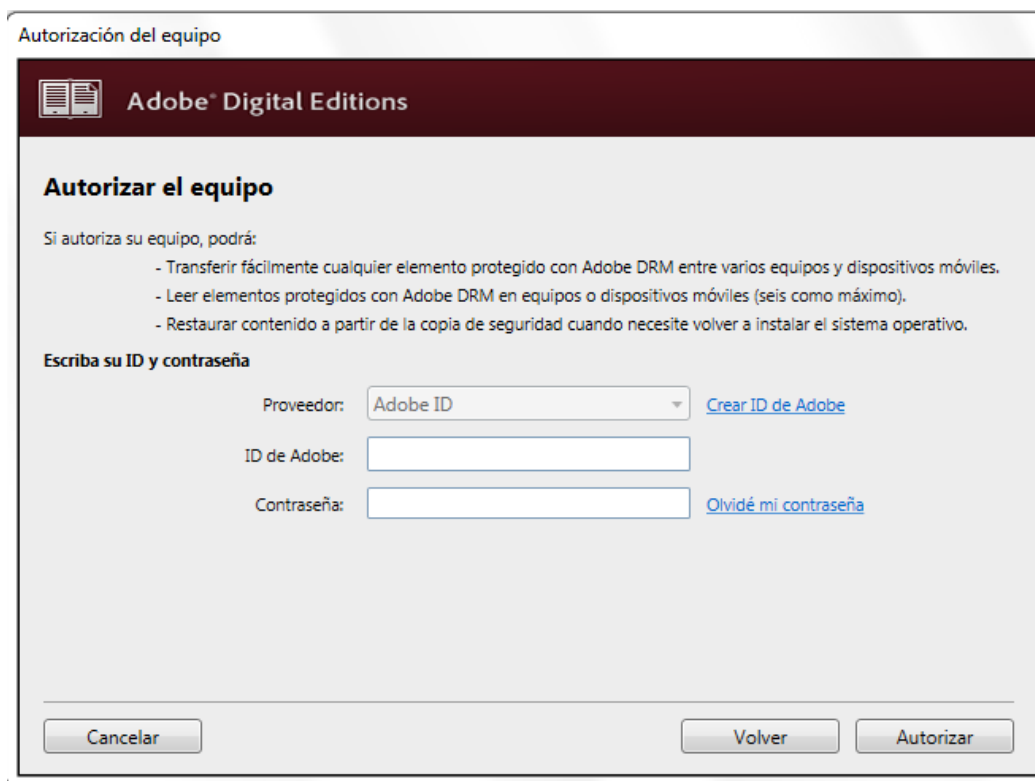
Download [sample eBooks](#) for viewing in Digital Editions

3. Instale en su equipo la aplicación.

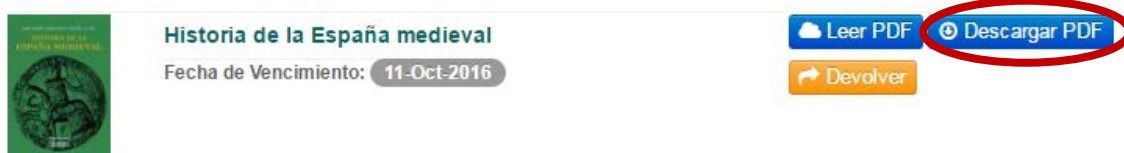
4. Inicie la aplicación y configure **Adobe Digital Editions** con su cuenta de **Adobe ID** (Ayuda – Autorizar equipo).



Es necesario que su equipo quede asociado a la cuenta de **Adobe ID** que ha creado previamente para que **Adobe Digital Editions** permita acceder a los libros electrónicos de **eBUC**. Solo será necesario hacerlo la primera vez que autoriza a un equipo concreto.



5. Elija la opción descargar en sus préstamos de **eBUC** (Su cuenta – Copias prestadas).



6. Abra el libro electrónico con [Adobe Digital Editions](#) y ya puede leerlo. En el propio programa se le informa del plazo del vencimiento del préstamo. Cuando el mismo este sobrepasado ya no podrá leerlo y aparecerá como caducado. Es importante destacar que si se devuelve el libro, antes de que finalice el plazo de préstamo, en [Adobe Digital Editions](#), también aparecerá como devuelto en [eBUC](#) y será necesario hacer un nuevo préstamo para poder leerlo en línea en la plataforma.

