

Universidad de Cantabria

Informe de auditoría y
Cuentas anuales al 31 de diciembre de 2018



Informe del auditor independiente

Al Rector y al Consejo Social de la Universidad de Cantabria:

Opinión

Hemos auditado las cuentas anuales de Universidad de Cantabria (la Universidad), que comprenden el balance de situación a 31 de diciembre de 2018, la cuenta del resultado económico patrimonial, el estado de cambios en el patrimonio neto, el estado de flujos de efectivo, el estado de liquidación del presupuesto y la memoria correspondientes al ejercicio terminado en dicha fecha.

En nuestra opinión, las cuentas anuales adjuntas presentan fielmente, en todos los aspectos materiales, la situación financiera de la Universidad de Cantabria a 31 de diciembre de 2018, así como sus resultados económico patrimoniales, liquidación del presupuesto y flujos de efectivo correspondientes al ejercicio terminado en dicha fecha, de conformidad con el marco normativo de información financiera aplicable a la entidad, que se identifica en la nota F.1.4.a de la memoria adjunta.

Fundamento de la opinión

Hemos llevado a cabo nuestra auditoría de conformidad con las Normas Internacionales de Auditoría (NIA). Nuestras responsabilidades de acuerdo con dichas normas se describen más adelante en la sección *Responsabilidades del auditor en relación con la auditoría de las cuentas anuales* de nuestro informe.

Somos independientes de la Universidad de conformidad con el Código de Ética para Profesionales de la Contabilidad del International Ethics Standards Board for Accountant (Código de Ética del IESBA), y hemos cumplido con las demás responsabilidades de ética de conformidad con el Código de Ética del IESBA.

Consideramos que la evidencia de auditoría que hemos obtenido proporciona una base suficiente y adecuada para nuestra opinión.

Otras cuestiones

Las cuentas anuales adjuntas se han preparado en virtud de los requerimientos legales señalados en la nota F.1.4.a de la memoria adjunta y han sido auditadas aplicando las Normas Internacionales de Auditoría, por lo que el presente informe en ningún caso puede entenderse como un informe de auditoría en los términos previstos en la normativa reguladora de la actividad de auditoría de cuentas vigente en España.

Responsabilidad de la Gerencia en relación con las cuentas anuales

La Gerencia, bajo la dirección del Rector, es responsable de preparar las cuentas anuales de conformidad con el marco normativo de información financiera aplicable a la entidad, que se identifica en la nota F.1.4.a de la memoria adjunta, y del control interno que la Gerencia, bajo la dirección del Rector, considere necesario para permitir la preparación de cuentas anuales libres de incorrección material, debida a fraude o error.



En la preparación de las cuentas anuales, la Gerencia, bajo la dirección del Rector, es responsable de la valoración de la capacidad de la Universidad de continuar como entidad en funcionamiento, revelando, según corresponda, las cuestiones relacionadas con la gestión continuada y utilizando el principio contable de gestión continuada.

Los responsables del gobierno de la entidad son responsables de la supervisión del proceso de información financiera de la Universidad.

Responsabilidades del auditor en relación con la auditoría de las cuentas anuales

Nuestros objetivos son obtener una seguridad razonable de que las cuentas anuales en su conjunto están libres de incorrección material, debida a fraude o error, y emitir un informe de auditoría que contiene nuestra opinión.

Seguridad razonable es un alto grado de seguridad pero no garantiza que una auditoría realizada de conformidad con las NIA siempre detecte una incorrección material cuando existe. Las incorrecciones pueden deberse a fraude o error y se consideran materiales si, individualmente o de forma agregada, puede preverse razonablemente que influyan en las decisiones económicas que los usuarios toman basándose en las cuentas anuales.

Como parte de una auditoría de conformidad con las NIA, aplicamos nuestro juicio profesional y mantenemos una actitud de escepticismo profesional durante toda la auditoría. También:

- Identificamos y valoramos los riesgos de incorrección material en las cuentas anuales, debido a fraude o error, diseñamos y aplicamos procedimientos de auditoría para responder a dichos riesgos y obtenemos evidencia de auditoría suficiente y adecuada para proporcionar una base para nuestra opinión. El riesgo de no detectar una incorrección material debida a fraude es más elevado que en el caso de una incorrección material debida a error, ya que el fraude puede implicar colusión, falsificación, omisiones deliberadas, manifestaciones intencionadamente erróneas, o la elusión del control interno.
- Obtenemos conocimiento del control interno relevante para la auditoría con el fin de diseñar procedimientos de auditoría que sean adecuados en función de las circunstancias, y no con la finalidad de expresar una opinión sobre la eficacia del control interno de la Universidad.
- Evaluamos si las políticas contables aplicadas son adecuadas y la razonabilidad de las estimaciones contables y la correspondiente información revelada por la Gerencia, bajo la dirección del Rector.
- Concluimos sobre si es adecuada la utilización, por la Gerencia, bajo la dirección del Rector, del principio contable de gestión continuada y, basándonos en la evidencia de auditoría obtenida, concluimos sobre si existe o no una incertidumbre material relacionada con hechos o con condiciones que pueden generar dudas significativas sobre la capacidad de la Universidad para continuar como entidad en funcionamiento. Si concluimos que existe una incertidumbre material, se requiere que llamemos la atención en nuestro informe de auditoría sobre la correspondiente información revelada en las cuentas anuales o, si dichas revelaciones no son adecuadas, que expresemos una opinión modificada. Nuestras conclusiones se basan en la evidencia de auditoría obtenida hasta la fecha de nuestro informe de auditoría. Sin embargo, los hechos o condiciones futuros pueden ser la causa de que la Universidad deje de ser una entidad en funcionamiento.



- Evaluamos la presentación global, la estructura y el contenido de las cuentas anuales, incluida la información revelada, y si las cuentas anuales representan las transacciones y hechos subyacentes de un modo que logran expresar la imagen fiel.

Nos comunicamos con el Rector y el Consejo Social de la Universidad en relación con, entre otras cuestiones, el alcance y el momento de realización de la auditoría planificados y los hallazgos significativos de la auditoría, así como cualquier deficiencia significativa del control interno que identificamos en el transcurso de la auditoría.

PricewaterhouseCoopers Auditores, S.L.

Francisco J. Crespo Aller

16 de abril de 2019



UNIVERSIDAD DE CANTABRIA

CUENTAS ANUALES

EJERCICIO 2018

Diligencia: Para hacer constar que todas las operaciones registradas en el sistema de información contable de la UNIVERSIDAD DE CANTABRIA con imputación al ejercicio de 2018, han sido fielmente reflejadas en las cuentas anuales correspondientes a dicho ejercicio.

En Santander, a 15 de abril de 2019



EL JEFE DEL SERVICIO FINANCIERO
Y PRESUPUESTARIO.

José Luis Santos Pérez.

EL GERENTE.



Enrique Alonso Díaz

Don Ángel Pazos Carro, Rector de la Universidad de Cantabria, formula las cuentas anuales de la U.C. correspondientes al ejercicio de 2018, de acuerdo con lo que se establece en el Plan General de Contabilidad Pública para Cantabria, aprobada por Orden de la Consejería de Economía y Hacienda del Gobierno de Cantabria de 29 de noviembre de 2000, que se componen de 429 páginas numeradas correlativamente.

En Santander, a 15 de abril de 2019



EL RECTOR,

Fdo. Ángel Pazos Carro

Presupuestos del ejercicio 2018

El presupuesto anual de la Universidad correspondiente al ejercicio 2018 fue aprobado por el Consejo de Gobierno el 24 de enero de 2018 y por el Consejo Social el 29 de enero de 2018. Dicho presupuesto constituye la valoración económica de todos los ingresos y gastos derivados de las inversiones y actividades a desarrollar en un año concreto. Tiene carácter público y ha de presentarse necesariamente equilibrado.

La liquidación del presupuesto se encuentra pendiente de aprobación por el Consejo de Gobierno y el Consejo Social.

Las cifras correspondientes a ingresos y gastos se establecen sobre la base de estimaciones razonadas. Los ingresos tienen carácter estimativo y los gastos, carácter limitativo o de autorización general. En consecuencia, estos últimos no pueden rebasarse más que a través de la aprobación de un expediente de modificación presupuestaria tramitado con arreglo a las normas y limitaciones establecidas en la normativa vigente.

Adicionalmente, durante el ejercicio 2018 la Universidad ha efectuado diversas modificaciones y transferencias presupuestarias las cuales, según establecen los estatutos, han sido aprobadas por los órganos de gobierno competentes en cada caso.

Los remanentes no afectados de la liquidación del presupuesto de cada año, considerándose como tales la parte del remanente o superávit total de dicho año no comprometida a fines concretos para su gasto, podrán formar parte del presupuesto de ingresos del ejercicio siguiente:

- En el caso de remanente no afectado incorporable según la normativa vigente, la incorporación al presupuesto se destinará a la generación de gasto de las aplicaciones a las que según normativa interna de la Universidad debe ser destinado. El importe del remanente no afectado incorporable según la normativa vigente asciende a 31 de diciembre de 2018 a 1,1 millones de euros.
- En el caso de remanente genérico de libre disposición el Consejo Social podrá aplicarlo a la generación de gastos que considere procedente. Dichos remanentes genéricos de libre disposición presentan al 31 de diciembre de 2018 un superávit de 4,6 millones de euros (4 millones de euros en 2017).

Por otra parte, se considerarán remanentes afectados los créditos destinados a inversiones, proyectos de investigación u otras actividades financiados con ingresos específicos que quedarán como saldos a disposición de las unidades funcionales a las que fueron inicialmente asignados. El importe de los remanentes afectados al 31 de diciembre de 2018 asciende, aproximadamente, a 20,8 millones de euros.

A continuación se acompañan los siguientes certificados de aprobación del mismo:

- Consejo Social
- Consejo de Gobierno de la Universidad de Cantabria

DON JOSÉ IGNACIO SOLAR CAYÓN, SECRETARIO DEL CONSEJO SOCIAL DE LA UNIVERSIDAD DE CANTABRIA,

CERTIFICA: Que el Consejo Social de la Universidad de Cantabria, en su sesión ordinaria del día 29 de enero de 2018, acordó:

Aprobar el Presupuesto de la Universidad de Cantabria y sus bases de ejecución para el año 2018, según la documentación aportada como anexo.

Y para que así conste, expido la presente certificación que lleva visto bueno del Excmo. Sr. Presidente del Consejo Social y sello del mismo, en Santander a veintinueve de enero de dos mil dieciocho.

Visto Bueno
EL PRESIDENTE,



Fdo: José Luis Zárate Bengoechea

EJECUTESE
EL RECTOR



* Este certificado se emite con anterioridad a la aprobación del acta.

Enviado a: S. Gral, DGU, 0.2, 0.6, 0.11

Certificado nº 23/18

**SONIA CASTANEDO BÁRCENA, SECRETARIA GENERAL DE LA
UNIVERSIDAD DE CANTABRIA,**

C E R T I F I C O: Que el Consejo de Gobierno de la Universidad de Cantabria, en su sesión ordinaria del día 24 de enero de 2018, acordó:

Aprobar las directrices del Presupuesto y proponer al Consejo Social la aprobación del Presupuesto de la Universidad de Cantabria y sus bases de ejecución para el año 2018, según la documentación aportada en el anexo de la convocatoria de esta sesión del Consejo de Gobierno.

Y para que conste, expido la presente certificación que lleva el Visto Bueno del Sr. Rector Magnífico de la Universidad, en Santander, a veinticuatro de enero de dos mil dieciocho.

Vº Bº

EL RECTOR,



Ángel Pazos Carro

* Este certificado se emite con anterioridad a la aprobación del acta.

Enviado a: Consejo Social – 0.2 // G – 0.11

ÍNDICE

	<u>PÁGINAS</u>
A. BALANCE DE SITUACIÓN.....	1
B. CUENTA DEL RESULTADO ECONÓMICO PATRIMONIAL	3
C. ESTADO DE CAMBIOS EN EL PATRIMONIO NETO.....	5
D. ESTADO DE FLUJOS DE EFECTIVO	9
E. ESTADO DE LIQUIDACIÓN DEL PRESUPUESTO	
E.1. Liquidación del Presupuesto de Gastos	12
E.2. Liquidación del Presupuesto de Ingresos	46
E.3. Resultado de Operaciones Comerciales	58
E.4. Resultado Presupuestario	60
F. MEMORIA	
F.1. Organización	63
F.2. Estado Operativo	86
F.3. Información de carácter financiero	
3.1. Cuadro de financiación	89
3.2. Remanente de Tesorería.....	92

3.3. Tesorería:

- Estado de la Tesorería	95
- Estado del flujo neto de Tesorería	97

F.4. Información sobre la ejecución del gasto público

4.1. Modificaciones de créditos	100
4.2. Remanentes de crédito	114
4.3. Clasificación funcional del gasto	122
4.4. Ejecución de Proyectos de Inversión	139
4.5. Contratación Administrativa	
- Formas de adjudicación	142
- Situación de los contratos	144
4.6. Transferencias y subvenciones concedidas	
a) Transferencias y subvenciones de capital concedidas	148
b) - Transferencias y subvenciones corrientes concedidas	150
4.7. Convenios	152
4.8. Personal	166
4.9. Acreedores por operaciones pendientes de aplicar al presupuesto	169
4.10. Anticipos de Tesorería	171
4.11. Obligaciones de presupuestos cerrados	173
4.12. Compromisos de gasto con cargo a presupuestos de ejercicios posteriores	176

F.5. Información sobre la ejecución del ingreso público

5.1. Procesos de gestión	181
A.) Derechos presupuestarios reconocidos netos	182
A1). Derechos presupuestarios reconocidos	192
A.2). Anulación de derechos presupuestarios	202

B) Recaudación neta	212
C) Derechos cancelados.....	222
5.2. Devolución de ingresos	224
5.3. Transferencias y subvenciones recibidas	
- Transferencias y subvenciones de capital recibidas	236
- Transferencias y subvenciones corrientes recibidas.....	250
5.4. Tasas, precios públicos y precios privados	259
5.5. Aplicación del Remanente de Tesorería	313
5.6. Derechos a cobrar de presupuestos cerrados	315
5.7. Derechos presupuestarios pendientes de cobro según grado de exigibilidad.....	356
5.8. Desarrollo de los compromisos de ingresos	358
5.9. Compromisos de ingreso con cargo a Presupuestos de Ejercicios posteriores.....	360
F.6. Gastos con financiación afectada	363
F.7. Información sobre el inmovilizado no financiero	
7.1. Inmovilizado inmaterial	365
7.2. Inmovilizado material	367
- Inmovilizado material en curso	371
7.3. Inversiones gestionadas para otros Entes Públicos	373
7.4. Inversiones destinadas al uso general	375
F.8. Información sobre las inversiones financieras	
8.1. Inversiones financieras en capital.....	378
8.2. Valores de renta fija	382
8.3. Créditos	384



F.9. Información sobre el endeudamiento	
9.1. Pasivos financieros a largo y corto plazo	387
9.2. Aavales	411
F.10. Existencias	414
F.11. Gastos a distribuir en varios ejercicios	416
F.12. Deudores	418
F.13. Fondos propios.....	421
F.14. Provisiones para riesgos y gastos	423
F.15. Administraciones Públicas, acreedoras	425
F.16. Referencia al cumplimiento del equilibrio y sostenibilidad Financieros	427

A.- BALANCE

UNIVERSIDAD DE CANTABRIA

BALANCE

EJERCICIO 2018

FECHA 31/12/2018

Nº CUENTAS	ACTIVO	EJ. 2.018	EJ. 2.017	Nº CUENTAS	PASIVO	EJ. 2.018	EJ. 2.017
	A) INMOVILIZADO	130.533.436,07	133.160.198,94		A) FONDOS PROPIOS	112.802.541,43	113.951.629,39
	I. Inversiones Destinadas al uso general	0,00	0,00		I. Patrimonio	140.353.345,61	140.353.345,61
200	1. Terrenos y bienes naturales	0,00	0,00	100	1. Patrimonio	140.353.345,61	140.353.345,61
201	2. Infraestructuras y bienes destinados al uso general	0,00	0,00	101	2. Patrimonio recibido en adscripción	0,00	0,00
202	3. Bienes comunales	0,00	0,00	103	3. Patrimonio recibido por cesión	0,00	0,00
208	4. Bienes del patrimonio histórico, artístico y cultural	0,00	0,00	(107)	4. Patrimonio entregado en adscripción	0,00	0,00
	II. Inmovilizaciones inmateriales	0,00	0,00	(108)	5. Patrimonio entregado por cesión	0,00	0,00
210	1. Gastos de investigación y desarrollo	0,00	0,00	(109)	6. Patrimonio entregado para uso general	0,00	0,00
212	2. Propiedad industrial	0,00	0,00	11	II. Reservas	0,00	0,00
215	3. Aplicaciones informáticas	0,00	0,00		III. Resultado de ejercicio anteriores	-26.401.716,22	-22.833.129,07
216	4. Propiedad Intelectual	0,00	0,00	120	1. Resultados positivos de ejercicios anteriores	37.254.757,84	37.254.757,84
217	5. Derechos sobre bienes en régimen de arrendamiento financiera	0,00	0,00	(121)	2. Resultados negativos de ejercicios anteriores	-63.656.474,06	-60.087.886,91
219	6. Otro inmovilizado inmaterial	0,00	0,00	129	IV. Resultados del ejercicio	-1.149.087,96	-3.568.587,15
(291), (2922)	7. Provisiones	0,00	0,00	14	B) PROVISIONES PARA RIESGOS Y GASTOS	1.918.345,57	2.406.022,19
(281)	8. Amortizaciones	0,00	0,00		C) ACREEDORES A LARGO PLAZO	14.125.987,00	16.370.759,83
	III. Inmovilizaciones materiales	130.531.299,57	133.158.062,44		I. Emisiones de obligaciones y otros valores negociables	0,00	0,00
220, 221	1. Terrenos y construcciones	175.549.461,71	175.084.247,54	150	1. Obligaciones y bonos	0,00	0,00
222, 223	2. Instalaciones técnicas y maquinaria	61.105.585,02	59.982.539,18	155	2. Deudas representadas en otros valores negociables	0,00	0,00
224, 226	3. Utillaje y mobiliario	23.000.328,63	22.976.412,27	156	3. Intereses de obligaciones y otros valores	0,00	0,00
227, 228, 229	4. Otro inmovilizado	56.570.669,78	55.154.677,87	158, 159	4. Deudas en moneda extranjera	0,00	0,00
(292), (2922)	5. Provisiones	-1.177.635,70	-1.177.635,70		II. Otras deudas a largo plazo	14.125.987,00	16.370.759,83
(282)	6. Amortizaciones	-184.517.109,87	-178.862.178,72	170, 176	1. Deudas con entidades de crédito	0,00	0,00
23	IV. Inversiones gestionadas	0,00	0,00	171, 173, 177	2. Otras deudas	14.125.987,00	16.370.759,83
	V. Inversiones financieras permanentes	2.136,50	2.136,50	178, 179	3. Deudas en moneda extranjera	0,00	0,00
250, 251, 256	1. Cartera de valores a largo plazo	168.182,50	168.182,50	180, 185	4. Fianzas y depósitos recibidos a largo plazo	0,00	0,00
252, 253, 257	2. Otras inversiones y créditos a largo plazo	0,00	0,00	259	III. Desembolsos pendientes sobre acciones no exigidas	0,00	0,00
260, 265	3. Fianzas y depósitos constituidos a largo plazo	0,00	0,00		D) ACREEDORES A CORTO PLAZO	33.994.765,98	33.443.721,41
(297), (298)	4. Provisiones	-166.046,00	-166.046,00		I. Emisiones de obligaciones y otros valores negociables	0,00	0,00
27	B) GASTOS A DISTRIBUIR EN VARIOS EJERCICIOS	1.194.000,00	1.565.000,00	500	1. Obligaciones y bonos a corto plazo	0,00	0,00
	C) ACTIVO CIRCULANTE	31.114.203,91	31.446.933,88	505	2. Deudas representadas en otros valores negociables	0,00	0,00
	I. Existencias	0,00	0,00	506	3. Intereses de obligaciones y otros valores	0,00	0,00
	II. Deudores	5.857.054,05	6.728.989,55	508, 509	4. Deudas en moneda extranjera	0,00	0,00
43	1. Deudores presupuestarios	6.518.985,65	7.232.999,51		II. Deudas con entidades de crédito	0,00	0,00
44	2. Deudores no presupuestarios	294.336,84	267.397,24	520	1. Préstamos y otras deudas	0,00	0,00
45	3. Deudores por administración de recursos por cuenta de otros entes públicos	0,00	0,00	526	2. Deudas por intereses	0,00	0,00
470, 471, 472	4. Administraciones públicas	102.805,15	0,00		III. Acreedores	13.026.542,00	11.437.610,02
550, 555, 558	5. Otros deudores	198,47	0,00	40	1. Acreedores presupuestarios	1.492.731,05	1.018.746,80
(490)	6. Provisiones	-1.059.272,06	-771.407,20	41	2. Acreedores no presupuestarios	2.073.741,99	2.004.869,61
	III. Inversiones financieras temporales	28.024,39	42.653,83	45	3. Acreedores por administración de recursos por cuenta de otros entes públicos	0,00	0,00
540, 541, 546, (549)	1. Cartera de valores a corto plazo	0,00	0,00	475, 476, 477	4. Administraciones públicas	2.217.669,96	2.194.403,25
542, 543, 544, 545, 547, 548	2. Otras inversiones y créditos a corto plazo	28.024,39	42.653,83	521, 523, 527, 528, 529, 550, 554, 559	5. Otros acreedores	7.240.285,00	6.218.840,36
565, 566	3. Fianzas y depósitos constituidos a corto plazo	0,00	0,00	560, 561	6. Fianzas y depósitos recibidos a corto plazo	2.114,00	750,00
(597), (598)	4. Provisiones	0,00	0,00	485, 585	IV. Ajustes por periodificación	20.968.223,98	22.006.111,39
57	IV. Tesorería	25.229.125,47	24.675.290,50		E) PROVISIONES PARA RIESGOS Y GASTOS A CORTO PLAZO	0,00	0,00
480, 580	V. Ajustes por periodificación	0,00	0,00	491	I. Provisión para la devolución de ingresos	0,00	0,00
	Total General (A+B+C)...	162.841.639,98	166.172.132,82		Total General (A+B+C+D+E)...	162.841.639,98	166.172.132,82

B.- CUENTA DEL RESULTADO ECONÓMICO- PATRIMONIAL

UNIVERSIDAD DE CANTABRIA

CUENTA DEL RESULTADO ECONÓMICO-PATRIMONIAL

EJERCICIO 2018 FECHA 31/12/2018

Nº CUENTAS	DEBE	EJ. 2.018	EJ. 2.017	Nº CUENTAS	HABER	EJ. 2.018	EJ. 2.017
	A) GASTOS	107.078.162,95	106.968.790,14		B) INGRESOS	105.929.074,99	103.400.202,99
	1. Gastos de funcionamiento de los servicios y prestaciones sociales	103.961.094,48	104.177.026,73		1. Prestación de servicios	16.754.788,09	16.348.608,81
640, 641	a) Gastos de personal:	79.678.775,57	79.131.835,40	740	a) Tasas por prestación de servicios o realización de actividades	845.336,37	863.984,59
	a.1) Sueldos, salarios y asimilados	68.751.837,87	68.394.212,66	741	b) Precios públicos por prestación de servicios o realización de actividades	15.909.451,72	15.484.624,22
642, 643, 644	a.2) Cargas sociales	10.926.937,70	10.737.622,74	742	c) Precios públicos por utilización privativa o aprovechamiento especial del dominio público	0,00	0,00
645	b) Prestaciones sociales	0,00	0,00		2. Otros ingresos de gestión ordinaria	2.616.424,07	2.832.826,46
68	c) Dotaciones para amortizaciones de inmovilizado	7.002.622,95	7.556.708,32	773	a) Reintegros	208.658,19	30.891,64
	d) Variación de provisiones de tráfico	287.864,86	104.094,09	78	b) Trabajos realizados por la entidad	0,00	0,00
675, 694, (794)	d.1) Variación de provisiones y pérdidas de créditos incobrables	287.864,86	104.094,09		c) Otros ingresos de gestión	2.407.765,88	2.801.934,82
691, (791)	d.2) Variación de provisión para devoluciones de ingresos	0,00	0,00	775, 776, 777	c.1) Ingresos accesorios y otros de gestión corriente	2.296.733,88	2.795.749,82
	e) Otros gastos de gestión	16.311.046,32	16.912.187,47	790	c.2) Exceso de provisiones de riesgos y gastos	111.032,00	6.185,00
62	e.1) Servicios exteriores	16.307.145,17	16.908.111,89	760	d) Ingresos de participaciones en capital	0,00	0,00
63	e.2) Tributos	3.901,15	4.075,58	761, 762	e) Ingresos de otros valores negociales y de créditos del activo inmovilizado	0,00	0,00
676	e.3) Otros gastos de gestión corriente	0,00	0,00		f) Otros intereses e ingresos similares	0,00	0,00
	f) Gastos financieros y asimilables	680.784,78	472.201,45	763, 765, 769	f.1) Otros intereses	0,00	0,00
661, 662, 663, 665, 669	f.1) Por deudas	680.784,78	472.201,45	766	f.2) Beneficios en inversiones financieras	0,00	0,00
666, 667	f.2) Pérdidas de inversiones financieras	0,00	0,00	768	g) Diferencias positivas de cambio	0,00	0,00
696, 698, 699, (796), (798), (799), 697, (797)	g) Variación de las provisiones de inversiones financieras	0,00	0,00		3. Transferencias y subvenciones	86.554.801,74	84.212.741,60
668	h) Diferencias negativas de cambio	0,00	0,00	750	a) Transferencias corrientes	74.746.761,09	72.565.184,83
	2. Transferencias y subvenciones	2.471.630,92	2.569.270,65	751	b) Subvenciones corrientes	0,00	0,00
650	a) Transferencias corrientes	0,00	0,00	755	c) Transferencias de capital	11.808.040,65	11.647.556,77
651	b) Subvenciones corrientes	2.016.795,67	2.242.760,65	756	d) Subvenciones de capital	0,00	0,00
655	c) Transferencias de capital	0,00	0,00		4. Ganancias e Ingresos extraordinarios	3.061,09	6.026,12
656	d) Subvenciones de capital	454.835,25	326.510,00	770, 771	a) Beneficios procedentes del inmovilizado	0,00	3.001,00
	3. Pérdidas y gastos extraordinarios	645.437,55	222.492,76	774	b) Beneficios por operaciones de endeudamiento	0,00	0,00
670, 671	a) Pérdidas procedentes de inmovilizado	1.498,29	14.595,67	778	c) Ingresos extraordinarios	3.061,09	3.025,12
674	b) Pérdidas por operaciones de endeudamiento	0,00	0,00	779	d) Ingresos y beneficios de otros ejercicios	0,00	0,00
678	c) Gastos extraordinarios	11.776,00	128.326,00				
679	d) Gastos y Pérdidas de otros ejercicios	632.163,26	79.571,09				
692, (792)	e) Variación de provisión de inmovilizado no financiero	0,00	0,00				
	AHORRO	0,00	0,00		DESAHORRO	1.149.087,96	3.568.587,15

C.- ESTADO DE CAMBIOS EN EL PATRIMONIO NETO

UNIVERSIDAD DE CANTABRIA - EJERCICIO 2018

1. ESTADO TOTAL DE CAMBIOS EN EL PATRIMONIO NETO

	NOTAS EN MEMORIA	I. Patrimonio aportado	II. Patrimonio generado	III. Ajustes por cambios de valor	IV. Otros incrementos patrimoniales	TOTAL
A) PATRIMONIO NETO AL FINAL DEL EJERCICIO 2017		140.353.345,61	-26.401.716,22	0,00	0,00	113.951.629,39
B) AJUSTES POR CAMBIOS DE CRITERIOS CONTABLES Y CORRECCIÓN DE ERRORES		0,00	0,00	0,00	0,00	0,00
C) PATRIMONIO NETO INICIAL AJUSTADO DEL EJERCICIO 2018 (A+B)		140.353.345,61	-26.401.716,22	0,00	0,00	113.951.629,39
D) VARIACIONES DEL PATRIMONIO NETO EJERCICIO 2018		0,00	-1.149.087,96	0,00	0,00	-1.149.087,96
1. Ingresos y Gastos reconocidos en el ejercicio		0,00	-1.149.087,96	0,00	0,00	
2. Operaciones con la entidad o entidades propietarias		0,00	0,00	0,00	0,00	
3. Otras variaciones del patrimonio neto		0,00	0,00	0,00	0,00	
E) FINAL NETO AL FINAL DEL EJERCICIO 2018 (C+D)		140.353.345,61	-27.550.804,18	0,00	0,00	112.802.541,43

UNIVERSIDAD DE CANTABRIA - EJERCICIO 2018

2. ESTADO DE INGRESOS Y GASTOS RECONOCIDOS

Nº CTAS.		NOTAS EN MEMORIA	EJ. 2018	EJ. 2017
129	I. Resultado económico patrimonial		-1.149.087,96	-3.568.587,15
	II. Ingresos y gastos reconocidos directamente a patrimonio neto:		0,00	0,00
	1. Inmovilizado no financiero		0,00	0,00
	1.1. Ingresos		0,00	0,00
	1.2. Gastos		0,00	0,00
	2. Activos y pasivos financieros		0,00	0,00
	2.1. Ingresos		0,00	0,00
	2.2. Gastos		0,00	0,00
	3. Coberturas contables		0,00	0,00
	3.1. Ingresos		0,00	0,00
	3.2. Gastos		0,00	0,00
	4. Otros incrementos patrimoniales		0,00	0,00
	5. Total (1+2+3+4)		0,00	0,00
	III. Transferencias a la cuenta del resultado económico patrimonial o al valor inicial de la partida cubierta:		0,00	0,00
	1. Inmovilizado no financiero		0,00	0,00
	2. Activos y pasivos financieros		0,00	0,00
	3. Coberturas contables		0,00	0,00
	3.1 Importes transferidos a la cuenta del resultado económico patrimonial		0,00	0,00
	3.2 Importes transferidos al valor inicial de la partida cubierta		0,00	0,00
	4. Otros incrementos patrimoniales		0,00	0,00
	Total (1+2+3+4)		0,00	0,00
	IV. TOTAL ingresos y gastos reconocidos (I+II+III)		-1.149.087,96	-3.568.587,15

UNIVERSIDAD DE CANTABRIA - EJERCICIO 2018

3. ESTADO DE OPERACIONES CON LA ENTIDAD O ENTIDADES PROPIETARIAS

(En los Ejercicios 2018 y 2017 no consta ninguna operación de las recogidas en este estado con la entidad o entidades propietarias)

a) OPERACIONES PATRIMONIALES CON LA ENTIDAD O ENTIDADES PROPIETARIAS

	NOTAS EN MEMORIA	EJ. 2018	EJ. 2017
1. Aportación patrimonial dineraria		0,00	0,00
2. Aportación de bienes y derechos		0,00	0,00
3. Asunción y condonación de pasivos financieros		0,00	0,00
4. Otras aportaciones de la entidad o entidades propietarias		0,00	0,00
5. (-) Devolución de bienes y derechos		0,00	0,00
6. (-) Otras devoluciones a la entidad o entidades propietarias		0,00	0,00
TOTAL		0,00	0,00

b) OTRAS OPERACIONES CON LA ENTIDAD O ENTIDADES PROPIETARIAS

	NOTAS EN MEMORIA	EJ. 2018	EJ. 2017
1. Ingresos y gastos reconocidos directamente en la cuenta del resultado económico patrimonial		0,00	0,00
2. Ingresos y gastos reconocidos directamente en el patrimonio neto		0,00	0,00
TOTAL		0,00	0,00

D.- ESTADO DE FLUJOS DE EFECTIVO

ESTADO DE FLUJOS DE EFECTIVO

	EJ.2018	EJ.2017
I. FLUJOS DE EFECTIVO DE LAS ACTIVIDADES DE GESTIÓN		
A) Cobros:	130.217.764,04	130.321.809,57
1. Ingresos tributarios y cotizaciones sociales	0,00	0,00
2. Transferencias y subvenciones recibidas	87.285.791,06	85.347.190,93
3. Ventas netas y prestaciones de servicios	17.000.977,18	19.279.626,11
4. Gestión de recursos recaudados por cuenta de otros entes	0,00	0,00
5. Intereses y dividendos cobrados	0,00	0,00
6. Otros cobros	25.930.995,80	25.694.992,53
B) Pagos:	108.474.596,15	108.157.662,28
7. Gastos de Personal	68.700.896,14	68.047.977,78
8. Transferencias y subvenciones concedidas	2.471.620,58	2.570.241,48
9. Aprovisionamientos	11.186.682,61	11.613.856,08
10. Otros gastos de gestión	378.608,15	433.251,71
11. Gestión de recursos recaudados por cuenta de otros entes	0,00	0,00
12. Intereses pagados	309.784,78	59.201,45
13. Otros pagos	25.427.003,89	25.433.133,78
Flujos netos de efectivo por actividades de gestión (+A-B)	21.743.167,89	22.164.147,29
II. FLUJOS DE EFECTIVO DE LAS ACTIVIDADES DE INVERSIÓN	0,00	0,00
C) Cobros:	63.785,44	61.396,39
1. Venta de inversiones reales	0,00	0,00
2. Venta de activos financieros	0,00	0,00
3. Otros cobros de las actividades de inversión	63.785,44	61.396,39
D) Pagos:	21.235.845,44	22.329.791,31
4. Compra de inversiones reales	21.186.689,44	22.256.589,31
5. Compra de activos financieros	0	0
6. Otros pagos de las actividades de inversión	49.156,00	73.202,00
Flujos netos de efectivo por actividades de inversión (+C-D)	-21.172.060,00	-22.268.394,92
III. FLUJOS DE EFECTIVO DE LAS ACTIVIDADES DE FINANCIACIÓN	0,00	0,00
E) Aumentos en el patrimonio:	0,00	0,00
1. Aportaciones de la entidad o entidades propietarias	0,00	0,00
F) Pagos a la entidad o entidades propietarias	0,00	0,00
2. Devolución de aportaciones y reparto de resultados a la entidad o entidades propietarias	0,00	0,00
G) Cobros por emisión de pasivos financieros:	495.322,62	2.398.049,22
3. Obligaciones y otros valores negociables	0,00	0,00
4. Préstamos recibidos	0,00	0,00
5. Otras deudas	495.322,62	2.398.049,22
H) Pagos por reembolso de pasivos financieros:	512.397,07	508.270,54
6. Obligaciones y otros valores negociables	0,00	0,00
7. Préstamos recibidos	0,00	0,00
8. Otras deudas	512.397,07	508.270,54
Flujos netos de efectivo por actividades de financiación (+E-F+G-H)	-17.074,45	1.889.778,68
IV. FLUJOS DE EFECTIVO PENDIENTES DE CLASIFICACIÓN	0,00	0,00
I) Cobros pendientes de aplicación	0,00	0,00
J) Pagos pendientes de aplicación	0,00	0,00
Flujos netos de efectivo pendientes de clasificación (+I-J)	0,00	0,00
V. EFECTO DE LAS VARIACIONES DE LOS TIPOS DE CAMBIO	0,00	0,00
VI. INCREMENTO/DISMINUCIÓN NETA DEL EFECTIVO Y ACTIVOS LÍQUIDOS EQUIVALENTES AL EFECTIVO (I+II+III+IV+V)	554.033,44	1.785.531,05
Efectivo y activos líquidos equivalentes al efectivo al inicio del ejercicio	24.675.290,50	22.889.759,45
Efectivo y activos líquidos equivalentes al efectivo al final del ejercicio	25.229.323,94	24.675.290,50

E.- ESTADO DE LIQUIDACIÓN DEL PRESUPUESTO

E.I.- LIQUIDACIÓN DEL PRESUPUESTO DE GASTOS

UNIVERSIDAD DE CANTABRIA
ESTADO DE LIQUIDACIÓN DEL PRESUPUESTO
LIQUIDACIÓN DEL PRESUPUESTO DE GASTOS DEL EJERCICIO 2018

1ª PARTE

Clasificación Orgánica:	UNIVERSIDAD DE CANTABRIA
--------------------------------	---------------------------------

Clasificación Económica	Explicación	Créditos Presupuestarios			Gastos Compromet.	Obligac. Reconoc. Netas	Remanentes de Crédito	Pagos	Obligac. Pdtes. de Pago a 31 de Diciembre
		Iniciales	Modificaciones	Definitivos					
110	RETRIB.BASICAS Y OTRAS REMUNERACIONES	101.907,00	0,00	101.907,00	102.468,11	102.468,11	-561,11	102.468,11	0,00
	Subtotal Artículo 11	101.907,00	0,00	101.907,00	102.468,11	102.468,11	-561,11	102.468,11	0,00
12000	FUNCIONARIOS DOCENTES.	12.540.760,00	0,00	12.540.760,00	12.267.397,84	12.267.397,84	273.362,16	12.267.397,84	0,00
12001	FUNCIONARIOS P.A.S.	5.982.772,00	0,00	5.982.772,00	5.813.558,54	5.813.558,54	169.213,46	5.813.558,54	0,00
12100	FUNCIONARIOS DOCENTES	13.453.956,00	0,00	13.453.956,00	13.271.431,33	13.271.431,33	182.524,67	13.271.431,33	0,00
12101	FUNCIONARIOS P.A.S.	5.438.562,00	0,00	5.438.562,00	5.441.417,52	5.441.417,52	-2.855,52	5.441.417,52	0,00
	Subtotal Artículo 12	37.416.050,00	0,00	37.416.050,00	36.793.805,23	36.793.805,23	622.244,77	36.793.805,23	0,00
13000	RETRIBUCIONES BÁSICAS PDI	11.176.776,00	0,00	11.176.776,00	10.527.283,86	10.527.283,86	649.492,14	10.527.283,86	0,00
13001	RETRIBUCIONES BASICAS PAS	5.223.815,00	0,00	5.223.815,00	4.888.309,10	4.888.309,10	335.505,90	4.888.309,10	0,00
13100	RETRIB.COMPLEMENTARIAS PDI	430.000,00	0,00	430.000,00	497.116,44	497.116,44	-67.116,44	497.116,44	0,00
13101	RETRIB.COMPLEMENTARIAS PAS	643.973,00	0,00	643.973,00	655.227,65	655.227,65	-11.254,65	655.227,65	0,00
13110	COMPLEMENTO AUTONOMICO ART 55 LOU	937.560,00	0,00	937.560,00	1.027.397,15	1.027.397,15	-89.837,15	1.027.397,15	0,00
13201	PERSONAL VARIO	230.000,00	0,00	230.000,00	220.241,73	220.241,73	9.758,27	220.241,73	0,00
	Subtotal Artículo 13	18.642.124,00	0,00	18.642.124,00	17.815.575,93	17.815.575,93	826.548,07	17.815.575,93	0,00
15000	PRODUCTIVIDAD INVESTIGADORA SEXENIOS	1.975.000,00	0,00	1.975.000,00	1.980.909,11	1.980.909,11	-5.909,11	1.980.909,11	0,00
15001	PRODUCTIVIDAD COMPLEMENTOS ART 69 LOU	2.475.000,00	0,00	2.475.000,00	2.470.739,94	2.470.739,94	4.260,06	2.470.739,94	0,00
15002	PRODUCTIVIDAD PLAZAS VINCULADAS	400.000,00	0,00	400.000,00	245.004,77	245.004,77	154.995,23	245.004,77	0,00
15010	PRODUCTIVIDAD PAS FUNCIONARIO	165.000,00	0,00	165.000,00	108.357,20	108.357,20	56.642,80	108.357,20	0,00
	Subtotal Artículo 15	5.015.000,00	0,00	5.015.000,00	4.805.011,02	4.805.011,02	209.988,98	4.805.011,02	0,00

UNIVERSIDAD DE CANTABRIA

ESTADO DE LIQUIDACIÓN DEL PRESUPUESTO

LIQUIDACIÓN DEL PRESUPUESTO DE GASTOS DEL EJERCICIO 2018

1ª PARTE

Clasificación Económica	Explicación	Créditos Presupuestarios			Gastos Compromet.	Obligac. Reconoc. Netas	Remanentes de Crédito	Pagos	Obligac. Pdtes. de Pago a 31 de Diciembre
		Iniciales	Modificaciones	Definitivos					
16000	SEGURIDAD SOCIAL	8.507.912,00	0,00	8.507.912,00	8.763.021,38	8.763.021,38	-255.109,38	8.034.879,10	728.142,28
16201	FONDO DE ACCION SOCIAL	435.000,00	0,00	435.000,00	388.420,62	388.420,62	46.579,38	388.420,62	0,00
16206	SEGURO COLECTIVO DE VIDA Y ACCIDENTES PARA EL PERSONAL DE LA UC	81.970,00	0,00	81.970,00	53.970,00	53.970,00	28.000,00	53.970,00	0,00
	Subtotal Artículo 16	9.024.882,00	0,00	9.024.882,00	9.205.412,00	9.205.412,00	-180.530,00	8.477.269,72	728.142,28
	Subtotal Capítulo 1	70.199.963,00	0,00	70.199.963,00	68.722.272,29	68.722.272,29	1.477.690,71	67.994.130,01	728.142,28
202	ARRENDAMIENTO EDIFICIOS Y OTRAS CONSTRUCCIONES	6.000,00	0,00	6.000,00	0,00	0,00	6.000,00	0,00	0,00
	Subtotal Artículo 20	6.000,00	0,00	6.000,00	0,00	0,00	6.000,00	0,00	0,00
211	RED DE COMUNICACIONES	151.000,00	0,00	151.000,00	164.933,80	164.933,80	-13.933,80	164.933,80	0,00
21200	MANTENIMIENTO INTEGRAL	920.000,00	46.423,12	966.423,12	910.122,04	910.122,04	56.301,08	861.921,97	48.200,07
21212	REPARACION CERRAJERIA, HIERRO	0,00	0,00	0,00	93,76	93,76	-93,76	93,76	0,00
21213	REPARACION Y CONSERVACION. JARDINERIA	119.000,00	0,00	119.000,00	103.251,76	103.251,76	15.748,24	103.251,76	0,00
21299	OTROS TRABAJOS DE REPARACION Y MANTENIMINETO	107.600,00	-4.394,34	103.205,66	22.066,10	22.066,10	81.139,56	22.066,10	0,00
21311	INSTALACIONES ELECTRICAS	0,00	-383,99	-383,99	179,18	179,18	-563,17	179,18	0,00
21313	INSTALACIONES DE SEGURIDAD E INCENDIOS	95.000,00	0,00	95.000,00	52.349,27	52.349,27	42.650,73	52.349,27	0,00
21315	REPARACION Y CONSERVACION ASCENSORES	57.000,00	0,00	57.000,00	42.720,07	42.720,07	14.279,93	39.587,62	3.132,45
21399	OTROS TRABAJOS DE REPARACION DE MAQUINARIA E INSTA.	137.145,00	-34.100,03	103.044,97	80.395,21	80.395,21	22.649,76	75.574,65	4.820,56
214	REPARACION MATERIAL DE TRANSPORTE	10.500,00	0,00	10.500,00	5.889,83	5.889,83	4.610,17	5.889,83	0,00
215	REPARACION MOBILIARIO Y ENSERES	5.650,00	0,00	5.650,00	14.913,16	14.913,16	-9.263,16	14.913,16	0,00

UNIVERSIDAD DE CANTABRIA

ESTADO DE LIQUIDACIÓN DEL PRESUPUESTO

LIQUIDACIÓN DEL PRESUPUESTO DE GASTOS DEL EJERCICIO 2018

1ª PARTE

Clasificación Económica	Explicación	Créditos Presupuestarios			Gastos Compromet.	Obligac. Reconoc. Netas	Remanentes de Crédito	Pagos	Obligac. Pdtes. de Pago a 31 de Diciembre
		Iniciales	Modificaciones	Definitivos					
21610	MANTENIMIENTO APLICACIONES PROPIAS	221.000,00	0,00	221.000,00	155.639,57	155.639,57	65.360,43	155.639,57	0,00
21611	MANTENIMIENTO DE EQUIPOS	90.350,00	-22.000,00	68.350,00	6.698,57	6.698,57	61.651,43	6.698,57	0,00
21699	OTROS GASTOS DE REPARACION Y MANTENIMIENTO	4.700,00	0,00	4.700,00	3.053,76	3.053,76	1.646,24	3.053,76	0,00
217	SERVICIOS DE REPROGRAFIA	161.600,00	-20.387,22	141.212,78	220,87	220,87	140.991,91	220,87	0,00
21700	CANON, ALQUILERES, MANTENIMIENTOS, ETC	0,00	0,00	0,00	45.835,27	45.835,27	-45.835,27	45.835,27	0,00
21701	MATERIAL DE REPROGRAFIA PAPEL, TONER, CARPETAS, ETC.	0,00	0,00	0,00	18.317,47	18.317,47	-18.317,47	18.317,47	0,00
21799	OTROS GASTOS DE REPROGRAFIA	0,00	0,00	0,00	5.957,16	5.957,16	-5.957,16	5.957,16	0,00
	Subtotal Artículo 21	2.080.545,00	-34.842,46	2.045.702,54	1.632.636,85	1.632.636,85	413.065,69	1.576.483,77	56.153,08
22000	ORDINARIO NO INVENTARIABLE	158.409,00	4.164,09	162.573,09	120.006,38	120.006,38	42.566,71	119.743,01	263,37
22001	PRENSA, REVISTAS, LIBROS	19.397,00	0,00	19.397,00	15.827,57	15.827,57	3.569,43	15.827,57	0,00
22002	MATERIAL INF. NO INVENTARIABLE	116.597,00	-4.203,35	112.393,65	106.911,99	106.911,99	5.481,66	103.813,37	3.098,62
22100	ENERGIA ELECTRICA	1.626.000,00	0,00	1.626.000,00	1.370.665,85	1.370.665,85	255.334,15	1.370.665,85	0,00
22101	AGUA Y BASURA	105.000,00	0,00	105.000,00	110.738,49	110.738,49	-5.738,49	102.348,13	8.390,36
22102	GAS	478.000,00	0,00	478.000,00	431.103,49	431.103,49	46.896,51	424.029,65	7.073,84
22103	COMBUSTIBLES	14.800,00	0,00	14.800,00	5.359,58	5.359,58	9.440,42	5.359,58	0,00
22104	VESTUARIO	5.000,00	0,00	5.000,00	5.067,22	5.067,22	-67,22	5.067,22	0,00
22107	TITULOS	94.000,00	0,00	94.000,00	48.092,43	48.092,43	45.907,57	48.092,43	0,00
22142	MATERIAL E INSTRUMENTAL DE LABORATORIO Y EXPERIMENTACION	28.600,00	1.850,00	30.450,00	41.068,20	41.068,20	-10.618,20	36.178,20	4.890,00
22143	PRODUCTOS FARMACEUTICOS Y MATERIAL SANITARIO	3.000,00	0,00	3.000,00	1.790,31	1.790,31	1.209,69	1.790,31	0,00

UNIVERSIDAD DE CANTABRIA

ESTADO DE LIQUIDACIÓN DEL PRESUPUESTO

LIQUIDACIÓN DEL PRESUPUESTO DE GASTOS DEL EJERCICIO 2018

1ª PARTE

Clasificación Económica	Explicación	Créditos Presupuestarios			Gastos Compromet.	Obligac. Reconoc. Netas	Remanentes de Crédito	Pagos	Obligac. Pdtes. de Pago a 31 de Diciembre
		Iniciales	Modificaciones	Definitivos					
22164	INSTALACION SOFTWARE Y LICENCIAS	234.000,00	14.652,50	248.652,50	269.626,95	269.626,95	-20.974,45	235.280,04	34.346,91
22184	MANTENIMIENTO ANIMALES SEEA	26.000,00	0,00	26.000,00	26.433,80	26.433,80	-433,80	23.544,80	2.889,00
22199	OTROS SUMINISTROS	67.791,00	-5.164,56	62.626,44	66.567,29	66.567,29	-3.940,85	62.378,84	4.188,45
22200	COMUNICACIONES TELEFONICAS	348.266,00	415,56	348.681,56	263.644,11	263.644,11	85.037,45	259.749,07	3.895,04
22201	COMUNICACIONES POSTALES	31.622,00	0,00	31.622,00	35.888,75	35.888,75	-4.266,75	32.365,80	3.522,95
22202	COMUNICACIONES DE DATOS	3.840,00	563,45	4.403,45	16.244,33	16.244,33	-11.840,88	13.543,19	2.701,14
223	TRANSPORTES	15.305,00	0,00	15.305,00	10.177,85	10.177,85	5.127,15	10.177,85	0,00
224	PRIMAS DE SEGUROS	21.500,00	0,00	21.500,00	21.625,57	21.625,57	-125,57	21.625,57	0,00
225	TRIBUTOS	5.000,00	0,00	5.000,00	3.901,15	3.901,15	1.098,85	3.901,15	0,00
22600	GASTOS PROCESOS ELECTORALES	3.500,00	0,00	3.500,00	1.440,00	1.440,00	2.060,00	1.440,00	0,00
22601	ATENCIONES PROTOCOLARIAS Y REPRESENTATIVAS	18.620,00	-2.820,00	15.800,00	5.498,42	5.498,42	10.301,58	4.601,00	897,42
22602	PUBLICIDAD Y PROPAGANDA	75.750,00	-3.450,00	72.300,00	58.245,51	58.245,51	14.054,49	58.245,51	0,00
22603	GASTOS JURIDICOS Y CONTENCIOSOS	36.000,00	0,00	36.000,00	23.437,76	23.437,76	12.562,24	23.437,76	0,00
22604	SEGUROS DE VIDA O ACCIDENTE	60.000,00	0,00	60.000,00	51.952,87	51.952,87	8.047,13	51.952,87	0,00
22605	REUNIONES Y CONFERENCIAS ORGANIZADAS POR LA UC	83.800,00	18.100,22	101.900,22	87.963,14	87.963,14	13.937,08	87.753,95	209,19
22606	REUNIONES Y CONFERENCIAS AJENAS A LA UC	14.090,00	1.200,00	15.290,00	12.979,12	12.979,12	2.310,88	12.133,12	846,00
22607	AULAS, TALLERES Y OTRAS ACTIV.	148.728,00	13.622,89	162.350,89	145.847,18	145.847,18	16.503,71	144.818,42	1.028,76
22609	OTROS GASTOS DIVERSOS	377.204,00	-162.193,54	215.010,46	188.618,81	188.618,81	26.391,65	188.618,81	0,00
22611	SALA DE EXPOSICIONES	23.218,00	1.985,08	25.203,08	27.234,68	27.234,68	-2.031,60	27.171,15	63,53

UNIVERSIDAD DE CANTABRIA

ESTADO DE LIQUIDACIÓN DEL PRESUPUESTO

LIQUIDACIÓN DEL PRESUPUESTO DE GASTOS DEL EJERCICIO 2018

1ª PARTE

Clasificación Económica	Explicación	Créditos Presupuestarios			Gastos Compromet.	Obligac. Reconoc. Netas	Remanentes de Crédito	Pagos	Obligac. Pdtes. de Pago a 31 de Diciembre
		Iniciales	Modificaciones	Definitivos					
22613	AREA DE IGUALDAD Y POLITICA SOCIAL	23.218,00	-11.920,80	11.297,20	11.297,20	11.297,20	0,00	10.952,22	344,98
22631	FONDOS ASIGNADOS A ALUMNOS DE CENTROS	47.070,00	405,33	47.475,33	41.792,10	41.792,10	5.683,23	40.105,15	1.686,95
22641	CUOTAS DE ORGANISMOS	65.100,00	7.000,00	72.100,00	76.451,87	76.451,87	-4.351,87	72.941,87	3.510,00
22644	PROGRAMA SENIOR	7.975,00	3.853,27	11.828,27	11.349,26	11.349,26	479,01	11.349,26	0,00
22645	PLAN CAPACITACION LINGUISTICA INGLES	120.200,00	4.226,00	124.426,00	58.284,60	58.284,60	66.141,40	57.268,00	1.016,60
22646	CAMPUS	0,00	9.497,80	9.497,80	5.522,19	5.522,19	3.975,61	5.522,19	0,00
22660	SOUCAN	10.900,00	-4.307,14	6.592,86	5.673,93	5.673,93	918,93	5.673,93	0,00
22662	PROGRAMA INFORMA	19.900,00	0,00	19.900,00	16.556,83	16.556,83	3.343,17	16.556,83	0,00
22664	GASTOS SIUC	25.000,00	-4.115,33	20.884,67	11.042,64	11.042,64	9.842,03	11.042,64	0,00
22668	TÍTULOS PROPIOS	1.400.000,00	1.486.923,81	2.886.923,81	959.796,65	959.796,65	1.927.127,16	935.202,30	24.594,35
22673	COOPERACION INTERNACIONAL	21.300,00	9.000,00	30.300,00	19.735,20	19.735,20	10.564,80	19.735,20	0,00
22678	USOS DIGITALES CON CEDRO Y VEGAP	25.000,00	0,00	25.000,00	25.496,24	25.496,24	-496,24	25.496,24	0,00
22683	STUDY ABROAD	100.000,00	7.340,39	107.340,39	36.072,30	36.072,30	71.268,09	36.072,30	0,00
22689	GASTOS DE FORMACION DEL PERSONAL	90.400,00	3.834,75	94.234,75	75.001,66	75.001,66	19.233,09	74.946,04	55,62
22690	OTROS CONVENIOS, PROYECTOS Y AYUDAS	220.400,00	1.219.231,53	1.439.631,53	671.624,11	671.624,11	768.007,42	648.057,70	23.566,41
22699	PRESUPUESTO PARTICIPATIVO CAMPUS SOSTENIBLE	15.000,00	-15.000,00	0,00	0,00	0,00	0,00	0,00	0,00
22700	LIMPIEZA Y ASEO	1.640.706,00	0,00	1.640.706,00	1.623.528,26	1.623.528,26	17.177,74	1.623.528,26	0,00
22701	SEGURIDAD	800.500,00	0,00	800.500,00	795.343,67	795.343,67	5.156,33	731.265,13	64.078,54
22703	SERVICIO DE CORREOS. CONTRATO DE CORREO Y VALIJA	50.000,00	0,00	50.000,00	48.805,87	48.805,87	1.194,13	47.707,75	1.098,12
22707	SERVICIO DE COMEDOR	21.000,00	0,00	21.000,00	20.295,00	20.295,00	705,00	20.295,00	0,00
22717	SERVICIOS MEDICOS Y PSICOLOGICOS	81.900,00	12.193,94	94.093,94	83.296,54	83.296,54	10.797,40	83.296,54	0,00

UNIVERSIDAD DE CANTABRIA

ESTADO DE LIQUIDACIÓN DEL PRESUPUESTO

LIQUIDACIÓN DEL PRESUPUESTO DE GASTOS DEL EJERCICIO 2018

1ª PARTE

Clasificación Económica	Explicación	Créditos Presupuestarios			Gastos Compromet.	Obligac. Reconoc. Netas	Remanentes de Crédito	Pagos	Obligac. Pdtes. de Pago a 31 de Diciembre
		Iniciales	Modificaciones	Definitivos					
22718	ASESORAMIENTO TECNICO EN OBRAS, INSTALACIONES Y SEG.HIGIENE	43.000,00	0,00	43.000,00	9.845,14	9.845,14	33.154,86	9.845,14	0,00
22719	ASESORAMIENTO JURIDICO	55.250,00	0,00	55.250,00	49.438,94	49.438,94	5.811,06	49.438,94	0,00
22720	GESTION DE RESIDUOS PELIGROSOS	53.750,00	-900,00	52.850,00	26.628,90	26.628,90	26.221,10	26.628,90	0,00
22722	TRABAJOS DE AUDITORIA Y CONSULTORIA	48.500,00	0,00	48.500,00	24.087,00	24.087,00	24.413,00	24.087,00	0,00
22723	PREMIOS	25.650,00	0,00	25.650,00	17.199,92	17.199,92	8.450,08	16.800,20	399,72
22799	OTROS TRABAJOS EXTERNOS	46.000,00	15.000,00	61.000,00	56.930,55	56.930,55	4.069,45	56.930,55	0,00
22801	CURSOS Y ACTIVIDADES DE OCIO	90.000,00	1.532,50	91.532,50	89.020,79	89.020,79	2.511,71	89.020,79	0,00
22802	COMPETICIONES UNIVERSITARIAS	10.000,00	0,00	10.000,00	6.060,22	6.060,22	3.939,78	6.060,22	0,00
22803	CAMPEONATOS DE ESPAÑA	12.000,00	0,00	12.000,00	6.162,68	6.162,68	5.837,32	6.162,68	0,00
22804	EQUIPOS FEDERADOS Y LIGAS UNIVERSITARIAS	7.000,00	0,00	7.000,00	5.470,78	5.470,78	1.529,22	5.470,78	0,00
22805	MATERIAL DEPORTIVO FUNGIBLE BALONES EQUIPAJES ETC	8.500,00	0,00	8.500,00	7.877,84	7.877,84	622,16	3.625,60	4.252,24
22806	ORGANIZACION DE CAMPEONATOS DE ESPAÑA	0,00	0,00	0,00	1.432,50	1.432,50	-1.432,50	1.432,50	0,00
22807	MATERIAL DE EQUIPOS FEDERADOS	0,00	0,00	0,00	4.500,00	4.500,00	-4.500,00	4.500,00	0,00
22899	OTROS GASTOS DE DEPORTES	750,00	0,00	750,00	4.094,64	4.094,64	-3.344,64	4.094,64	0,00
229	GASTOS DESCENT. A CENTROS, DPTOS, CIUC, C.VERANO E INSTITUTO	1.525.854,00	199.680,68	1.725.534,68	0,00	0,00	1.725.534,68	0,00	0,00
22900	REPARACION, CONSERVACION Y MANTENIMIENTO RED COMUNICACIONES	0,00	0,00	0,00	10,00	10,00	-10,00	10,00	0,00

UNIVERSIDAD DE CANTABRIA

ESTADO DE LIQUIDACIÓN DEL PRESUPUESTO

LIQUIDACIÓN DEL PRESUPUESTO DE GASTOS DEL EJERCICIO 2018

1ª PARTE

Clasificación Económica	Explicación	Créditos Presupuestarios			Gastos Compromet.	Obligac. Reconoc. Netas	Remanentes de Crédito	Pagos	Obligac. Pdtes. de Pago a 31 de Diciembre
		Iniciales	Modificaciones	Definitivos					
22901	ORDINARIO NO INVENTARIABLE	0,00	0,00	0,00	205.514,72	205.514,72	-205.514,72	203.730,67	1.784,05
22902	PRENSA, REVISTAS Y OTRAS PUBLICACIONES	0,00	0,00	0,00	8.498,74	8.498,74	-8.498,74	8.498,74	0,00
22903	MATERIAL INFORMATICO NO INVENTARIABLE	0,00	0,00	0,00	92.611,33	92.611,33	-92.611,33	91.216,25	1.395,08
22904	COMUNICACIONES TELEFONICAS	0,00	0,00	0,00	1.541,73	1.541,73	-1.541,73	1.413,57	128,16
22905	REUNIONES Y CONFERENCIAS ORGANIZ. POR LA UC OTRAS	0,00	0,00	0,00	57.213,40	57.213,40	-57.213,40	57.213,40	0,00
22906	REUNIONES Y CONFERENCIAS ORGANIZACION AJENA A LA UC	0,00	0,00	0,00	73.332,99	73.332,99	-73.332,99	69.404,51	3.928,48
22907	MATERIAL DOCENTE NO INVENTARIABLE	0,00	0,00	0,00	14.138,07	14.138,07	-14.138,07	13.155,64	982,43
22908	VIAJES DE PRACTICAS DE ALUMNOS	0,00	0,00	0,00	28.681,75	28.681,75	-28.681,75	28.681,75	0,00
22909	OTROS GASTOS DIVERSOS	0,00	0,00	0,00	36.801,75	36.801,75	-36.801,75	36.491,90	309,85
22910	ATENCIONES PROTOCOLARIAS Y REPRESENTATIVAS	0,00	0,00	0,00	13.641,18	13.641,18	-13.641,18	13.491,58	149,60
22911	DIETAS Y LOCOMOCION PDI FUNCIONARIO	0,00	0,00	0,00	20.996,63	20.996,63	-20.996,63	20.806,67	189,96
22912	DIETAS Y LOCOMOCION PDI CONTRATADO	0,00	0,00	0,00	3.057,19	3.057,19	-3.057,19	3.057,19	0,00
22913	DIETAS Y LOCOMOCION PAS FUNCIONARIO	0,00	0,00	0,00	80,18	80,18	-80,18	80,18	0,00
22931	REPARACION, CONSERVACION Y MANTENIMIENTO EDIFICIOS Y OTRAS CONSTRUCCIONES	0,00	0,00	0,00	13.585,12	13.585,12	-13.585,12	13.531,44	53,68

UNIVERSIDAD DE CANTABRIA

ESTADO DE LIQUIDACIÓN DEL PRESUPUESTO

LIQUIDACIÓN DEL PRESUPUESTO DE GASTOS DEL EJERCICIO 2018

1ª PARTE

Clasificación Económica	Explicación	Créditos Presupuestarios			Gastos Compromet.	Obligac. Reconoc. Netas	Remanentes de Crédito	Pagos	Obligac. Pdtes. de Pago a 31 de Diciembre
		Iniciales	Modificaciones	Definitivos					
22932	REPARACION, CONSERVACION Y MANTENIMIENTO MAQUINARIA INSTAL. Y UTILLAJE	0,00	0,00	0,00	14.463,22	14.463,22	-14.463,22	13.750,23	712,99
22933	REPARACION, CONSERVACION Y MANTENIMIENTO MATERIAL DE TRANSPORTE	0,00	0,00	0,00	397,57	397,57	-397,57	397,57	0,00
22934	REPARACION, CONSERVACION Y MANTENIMIENTO MOBILIARIO Y ENSERES	0,00	0,00	0,00	18.613,49	18.613,49	-18.613,49	18.613,49	0,00
22935	REPARACION, CONSERVACION Y MANTENIMIENTO EQUIPOS PROCESOS INFORMACION	0,00	0,00	0,00	2.599,80	2.599,80	-2.599,80	2.464,99	134,81
22936	COMUNICACIONES DE DATOS	0,00	0,00	0,00	2.717,15	2.717,15	-2.717,15	2.261,29	455,86
22937	COMUNICACIONES POSTALES	0,00	0,00	0,00	16.164,12	16.164,12	-16.164,12	14.935,09	1.229,03
22938	REUNIONES Y CONFERENCIAS. CURSOS DE VERANO	0,00	0,00	0,00	230.836,75	230.836,75	-230.836,75	230.744,07	92,68
22939	REUNIONES Y CONFERENCIAS GRADO	0,00	0,00	0,00	1.371,00	1.371,00	-1.371,00	1.371,00	0,00
22940	REUNIONES Y CONFERENCIAS POSTGRADO	0,00	0,00	0,00	137.326,21	137.326,21	-137.326,21	137.326,21	0,00
22941	CUOTAS DE ORGANISMOS	0,00	0,00	0,00	7.028,13	7.028,13	-7.028,13	6.577,13	451,00
22942	MATERIAL E INSTRUMENTAL DE LABORATORIO Y EXPERIMENTACION	0,00	0,00	0,00	54.267,51	54.267,51	-54.267,51	53.675,10	592,41
22943	PRODUCTOS FARMACEUTICOS Y MATERIAL SANITARIO	0,00	0,00	0,00	500,16	500,16	-500,16	500,16	0,00
22944	TRANSPORTES	0,00	0,00	0,00	5.146,08	5.146,08	-5.146,08	5.032,02	114,06

UNIVERSIDAD DE CANTABRIA

ESTADO DE LIQUIDACIÓN DEL PRESUPUESTO

LIQUIDACIÓN DEL PRESUPUESTO DE GASTOS DEL EJERCICIO 2018

1ª PARTE

Clasificación Económica	Explicación	Créditos Presupuestarios			Gastos Compromet.	Obligac. Reconoc. Netas	Remanentes de Crédito	Pagos	Obligac. Pdtes. de Pago a 31 de Diciembre
		Iniciales	Modificaciones	Definitivos					
22945	TRABAJOS EXTERNOS	0,00	0,00	0,00	15.643,74	15.643,74	-15.643,74	15.643,74	0,00
22946	PUBLICIDAD	0,00	0,00	0,00	13.252,91	13.252,91	-13.252,91	13.252,91	0,00
22947	CURSOS DE ESPAÑOL PARA EXTRANJEROS CIUC	0,00	0,00	0,00	201.767,74	201.767,74	-201.767,74	201.767,74	0,00
	Subtotal Artículo 22	10.954.860,00	2.822.199,07	13.777.059,07	9.771.475,18	9.771.475,18	4.005.583,89	9.555.862,94	215.612,24
23000	PDI DE LA UC FUNCIONARIO	76.485,00	0,00	76.485,00	42.156,73	42.156,73	34.328,27	42.156,73	0,00
23001	COMISIONES Y CONCURSOS DE PROFESORADO. PDI UC FUNCIONARIO	20.000,00	0,00	20.000,00	0,00	0,00	20.000,00	0,00	0,00
23010	PAS UC FUNCIONARIO	15.000,00	765,10	15.765,10	14.200,94	14.200,94	1.564,16	14.200,94	0,00
23020	PDI UC CONTRATADO	0,00	0,00	0,00	3.592,29	3.592,29	-3.592,29	3.592,29	0,00
23030	PAS UC CONTRATADO	1.050,00	2.000,00	3.050,00	16.954,41	16.954,41	-13.904,41	16.954,41	0,00
23041	COMISIONES Y CONCURSOS PROF. PDI EXTERNO	0,00	18.500,00	18.500,00	46.090,58	46.090,58	-27.590,58	46.090,58	0,00
23042	TRIBUNALES DE TESIS. PERSONAL EXTERNO	80.000,00	0,00	80.000,00	47.854,19	47.854,19	32.145,81	47.854,19	0,00
23043	PRUEBAS DE ACCESO. PERSONAL EXTERNO	12.900,00	0,00	12.900,00	12.593,20	12.593,20	306,80	12.593,20	0,00
23300	ASISTENCIAS TRIBUNALES P.A.S.	0,00	0,00	0,00	430,68	430,68	-430,68	430,68	0,00
23302	ASISTENCIAS AL CONSEJO SOCIAL	7.000,00	0,00	7.000,00	2.515,33	2.515,33	4.484,67	2.515,33	0,00
23303	ASISTENCIAS A PRUEBAS DE ACCESO	123.000,00	9.093,64	132.093,64	131.154,23	131.154,23	939,41	131.094,80	59,43
	Subtotal Artículo 23	335.435,00	30.358,74	365.793,74	317.542,58	317.542,58	48.251,16	317.483,15	59,43
240	GASTOS DE EDICION Y DISTRIBUCION DE PUBLICACIONES	75.900,00	8.320,82	84.220,82	64.194,61	64.194,61	20.026,21	61.125,00	3.069,61
	Subtotal Artículo 24	75.900,00	8.320,82	84.220,82	64.194,61	64.194,61	20.026,21	61.125,00	3.069,61
	Subtotal Capítulo 2	13.452.740,00	2.826.036,17	16.278.776,17	11.785.849,22	11.785.849,22	4.492.926,95	11.510.954,86	274.894,36
31002	INTERESES SUBPROGRAMA INNPLANTA	11.967,00	0,00	11.967,00	11.966,82	11.966,82	0,18	11.966,82	0,00

UNIVERSIDAD DE CANTABRIA

ESTADO DE LIQUIDACIÓN DEL PRESUPUESTO

LIQUIDACIÓN DEL PRESUPUESTO DE GASTOS DEL EJERCICIO 2018

1ª PARTE

Clasificación Económica	Explicación	Créditos Presupuestarios			Gastos Compromet.	Obligac. Reconoc. Netas	Remanentes de Crédito	Pagos	Obligac. Pdtes. de Pago a 31 de Diciembre
		Iniciales	Modificaciones	Definitivos					
31003	INTERESES PROGRAMA INNOCAMPUS	26.396,00	0,00	26.396,00	26.395,84	26.395,84	0,16	26.395,84	0,00
	Subtotal Artículo 31	38.363,00	0,00	38.363,00	38.362,66	38.362,66	0,34	38.362,66	0,00
341	INTERESES DE FIANZAS	500,00	0,00	500,00	281,12	281,12	218,88	281,12	0,00
	Subtotal Artículo 34	500,00	0,00	500,00	281,12	281,12	218,88	281,12	0,00
35200	INTERESES DE DEMORA POR REINTEGRO	4.900,00	272.022,14	276.922,14	267.965,59	267.965,59	8.956,55	267.965,59	0,00
359	SUBVENCIONES OTROS GASTOS FINANCIEROS	0,00	2.500,00	2.500,00	3.175,41	3.175,41	-675,41	3.175,41	0,00
	Subtotal Artículo 35	4.900,00	274.522,14	279.422,14	271.141,00	271.141,00	8.281,14	271.141,00	0,00
	Subtotal Capítulo 3	43.763,00	274.522,14	318.285,14	309.784,78	309.784,78	8.500,36	309.784,78	0,00
48100	AYUDAS DEPORTIVAS	3.000,00	-750,00	2.250,00	2.250,00	2.250,00	0,00	2.250,00	0,00
48401	FETE UGT	1.797,00	0,00	1.797,00	1.391,30	1.391,30	405,70	1.391,30	0,00
48402	CC OO	1.683,00	0,00	1.683,00	841,50	841,50	841,50	841,50	0,00
48403	CSI CSIF	1.512,00	0,00	1.512,00	1.512,00	1.512,00	0,00	1.512,00	0,00
48708	BECAS Y AYUDAS MOVILIDAD. PAS	7.500,00	-7.500,00	0,00	0,00	0,00	0,00	0,00	0,00
48709	BECAS Y AYUDAS MOVILIDAD PROFESORADO	15.000,00	-15.000,00	0,00	0,00	0,00	0,00	0,00	0,00
48716	BECAS Y AYUDAS MOVILIDAD ESTUDIANTES.	0,00	140.057,36	140.057,36	77.051,11	77.051,11	63.006,25	77.051,11	0,00
48717	BECAS Y AYUDAS MOV. ESTUDIANTES. CONSE J. UNIVERSIDADES	0,00	362.144,86	362.144,86	158.112,88	158.112,88	204.031,98	158.112,88	0,00
48718	BECAS Y AYUDAS MOV. ESTUDIANTES. CONSE J. UNIVERSIDADES	418.000,00	569.720,00	987.720,00	851.159,33	851.159,33	136.560,67	851.159,33	0,00
48805	BECAS POSTGRADO UNIV. IBEROAMERICANAS	50.000,00	0,00	50.000,00	43.461,28	43.461,28	6.538,72	43.461,28	0,00
48807	BECAS AULAS INFORMATICAS	46.900,00	3.083,20	49.983,20	41.487,12	41.487,12	8.496,08	41.012,16	474,96
48810	BECAS PRACTICAS PROFESIONALES EMPRESAS	480.000,00	189.880,18	669.880,18	442.468,51	442.468,51	227.411,67	439.183,37	3.285,14

UNIVERSIDAD DE CANTABRIA

ESTADO DE LIQUIDACIÓN DEL PRESUPUESTO

LIQUIDACIÓN DEL PRESUPUESTO DE GASTOS DEL EJERCICIO 2018

1ª PARTE

Clasificación Económica	Explicación	Créditos Presupuestarios			Gastos Compromet.	Obligac. Reconoc. Netas	Remanentes de Crédito	Pagos	Obligac. Pdtes. de Pago a 31 de Diciembre
		Iniciales	Modificaciones	Definitivos					
48811	BECAS CONSEJO DE ESTUDIANTES	9.900,00	0,00	9.900,00	11.613,53	11.613,53	-1.713,53	11.494,79	118,74
48813	BECA DE COLABORACION SOUCAN	21.800,00	0,00	21.800,00	14.164,90	14.164,90	7.635,10	14.006,58	158,32
48873	BECAS AUXILIARES DE CONVERSACION	50.000,00	0,00	50.000,00	10.509,12	10.509,12	39.490,88	10.509,12	0,00
48899	OTRAS BECAS COLABORACION Y FORMACION	199.347,00	-14.739,07	184.607,93	163.465,10	163.465,10	21.142,83	162.277,70	1.187,40
48900	SUBVENCIONES BECAS Y AYUDAS DEL CONSEJO SOCIAL	1.000,00	-500,00	500,00	0,00	0,00	500,00	0,00	0,00
48902	ORGANIZACIONES DE ESTUDIANTES	11.850,00	0,00	11.850,00	11.620,66	11.620,66	229,34	11.620,66	0,00
48910	FUNDACION S.MARIA LA REAL. C.E. DEL ROMANICO	1.000,00	0,00	1.000,00	1.000,00	1.000,00	0,00	1.000,00	0,00
48960	SUBV. Y AYUDAS VICERR. ESTUDIANTES	2.000,00	-1.100,00	900,00	1.000,00	1.000,00	-100,00	1.000,00	0,00
48981	PROGRAMA REGIONAL DE BECAS	300.000,00	349.765,57	649.765,57	183.687,33	183.687,33	466.078,24	183.687,33	0,00
	Subtotal Artículo 48	1.622.289,00	1.575.062,10	3.197.351,10	2.016.795,67	2.016.795,67	1.180.555,43	2.011.571,11	5.224,56
	Subtotal Capítulo 4	1.622.289,00	1.575.062,10	3.197.351,10	2.016.795,67	2.016.795,67	1.180.555,43	2.011.571,11	5.224,56
620	EDIFICIOS Y OTRAS CONSTRUCCIONES	1.092.000,00	0,00	1.092.000,00	1.091.899,40	1.091.899,40	100,60	1.091.899,40	0,00
621	RED DE COMUNICACIONES	14.000,00	10.463,37	24.463,37	0,00	0,00	24.463,37	0,00	0,00
622	MAQUINARIA, INSTALACIONES Y UTILLAJE	7.600,00	3.087,44	10.687,44	1.990,45	1.990,45	8.696,99	1.990,45	0,00
623	EQUIPAMIENTO DOCENTE	225.000,00	313.505,73	538.505,73	363.127,09	363.127,09	175.378,64	349.018,51	14.108,58
624	EQUIPAMIENTO CIENTIFICO	600.000,00	1.419.835,25	2.019.835,25	992.967,00	992.967,00	1.026.868,25	961.231,73	31.735,27
625	MOBILIARIO Y ENSERES	42.140,00	44.316,05	86.456,05	69.906,59	69.906,59	16.549,46	69.455,82	450,77
626	MATERIAL INFORMATICO INVENTARIABLE	109.016,00	231.237,85	340.253,85	271.002,27	271.002,27	69.251,58	253.851,36	17.150,91
628	FONDOS DE BIBLIOTECA	1.356.000,00	193.740,34	1.549.740,34	3.589,71	3.589,71	1.546.150,63	3.589,71	0,00
62800	FONDOS DE BIBLIOTECA. LIBROS	0,00	0,00	0,00	108.080,74	108.080,74	-108.080,74	108.080,74	0,00

UNIVERSIDAD DE CANTABRIA

ESTADO DE LIQUIDACIÓN DEL PRESUPUESTO

LIQUIDACIÓN DEL PRESUPUESTO DE GASTOS DEL EJERCICIO 2018

1ª PARTE

Clasificación Económica	Explicación	Créditos Presupuestarios			Gastos Compromet.	Obligac. Reconoc. Netas	Remanentes de Crédito	Pagos	Obligac. Pdtes. de Pago a 31 de Diciembre
		Iniciales	Modificaciones	Definitivos					
62855	FONDOS DE BIBLIOTECA. REVISTAS ELECTRONICAS	0,00	0,00	0,00	1.000.348,68	1.000.348,68	-1.000.348,68	1.000.348,68	0,00
62856	FONDOS DE BIBLIOTECA. LIBROS EN LINEA Y AUDIOVISUALES	0,00	0,00	0,00	21.076,28	21.076,28	-21.076,28	20.874,41	201,87
62857	FONDOS DE BIBLIOTECA. AUDIOVISUALES	0,00	0,00	0,00	1.568,53	1.568,53	-1.568,53	1.568,53	0,00
62899	FONDOS DE BIBLIOTECA. REVISTAS	0,00	0,00	0,00	345.958,79	345.958,79	-345.958,79	345.958,79	0,00
629	OTRAS INVERSIONES	134.460,00	520.605,30	655.065,30	42.088,80	42.088,80	612.976,50	40.951,28	1.137,52
	Subtotal Artículo 62	3.580.216,00	2.736.791,33	6.317.007,33	4.313.604,33	4.313.604,33	2.003.403,00	4.248.819,41	64.784,92
630	EDIFICIOS Y OTRAS CONSTRUCCIONES	500.000,00	1.282.550,45	1.782.550,45	784.899,49	784.899,49	997.650,96	784.899,49	0,00
	Subtotal Artículo 63	500.000,00	1.282.550,45	1.782.550,45	784.899,49	784.899,49	997.650,96	784.899,49	0,00
640	PROYECTOS Y CONVENIOS DE INVESTIGACION	10.811.494,00	-8.263.471,81	2.548.022,19	0,00	0,00	2.548.022,19	0,00	0,00
64001	CONVENIOS ART.83	0,00	4.330.808,29	4.330.808,29	2.451.405,45	2.451.405,45	1.879.402,84	2.319.344,62	132.060,83
64002	CONVENIOS ART.83 GOBIERNO DE CANTABRIA	0,00	179.036,75	179.036,75	138.259,23	138.259,23	40.777,52	133.355,53	4.903,70
64003	OTROS. SUBVENCIONES	0,00	426,44	426,44	0,00	0,00	426,44	0,00	0,00
64004	PROYECTOS ASOCIADOS A REMANENTES	0,00	2.679.153,49	2.679.153,49	833.677,60	833.677,60	1.845.475,89	790.333,68	43.343,92
64005	CONVENIOS ART.83 FLTQ	0,00	0,00	0,00	402.262,46	402.262,46	-402.262,46	399.837,87	2.424,59
64006	CONVENIOS ART.83 FIHAC	0,00	0,00	0,00	294.833,77	294.833,77	-294.833,77	293.254,67	1.579,10
64011	PROYECTOS EUROPEOS	0,00	0,00	0,00	125,26	125,26	-125,26	125,26	0,00
64021	PROYECTOS PLAN NACIONAL	0,00	0,00	0,00	0,00	0,00	0,00	0,00	0,00
64025	PROYECTOS CONSOLIDER	0,00	30,68	30,68	0,00	0,00	30,68	0,00	0,00
64031	PROYECTOS PROFIT	0,00	19.317,89	19.317,89	0,00	0,00	19.317,89	0,00	0,00
64091	CONVENIOS IVA NO DEDUCIBLE ART.83	0,00	33.332,46	33.332,46	19.575,04	19.575,04	13.757,42	19.477,78	97,26
64092	CONVENIOS IVA NO DEDUCIBLE ART. 83 GOBIERNO DE CANTABRIA	0,00	23.731,75	23.731,75	23.716,40	23.716,40	15,35	12.758,55	10.957,85

UNIVERSIDAD DE CANTABRIA

ESTADO DE LIQUIDACIÓN DEL PRESUPUESTO

LIQUIDACIÓN DEL PRESUPUESTO DE GASTOS DEL EJERCICIO 2018

1ª PARTE

Clasificación Económica	Explicación	Créditos Presupuestarios			Gastos Compromet.	Obligac. Reconoc. Netas	Remanentes de Crédito	Pagos	Obligac. Pdtes. de Pago a 31 de Diciembre
		Iniciales	Modificaciones	Definitivos					
64101	INVESTIGADORES VISITANTES	16.000,00	-16.000,00	0,00	0,00	0,00	0,00	0,00	0,00
64102	ESTANCIAS BECARIOS	50.000,00	-49.738,19	261,81	261,81	261,81	0,00	261,81	0,00
64103	BOLSAS PREDCTORALES	30.000,00	-30.000,00	0,00	0,00	0,00	0,00	0,00	0,00
64104	BOLSAS POSTDOCTORALES	75.000,00	-75.000,00	0,00	0,00	0,00	0,00	0,00	0,00
64105	ESTANCIAS PDI	16.000,00	-15.718,18	281,82	281,82	281,82	0,00	281,82	0,00
64121	ESTANCIAS F.P.I.	15.000,00	8.613,47	23.613,47	11.556,77	11.556,77	12.056,70	11.462,76	94,01
64122	ESTANCIAS F.P.U.	43.000,00	38.731,82	81.731,82	26.480,53	26.480,53	55.251,29	23.796,00	2.684,53
64123	PROGRAMA MOVILIDAD JOSE CASTILLEJO	28.334,00	38.218,06	66.552,06	48.751,66	48.751,66	17.800,40	48.751,66	0,00
64125	ESTANCIAS SENIOR	10.200,00	65.089,84	75.289,84	26.179,41	26.179,41	49.110,43	26.179,41	0,00
64201	BECAS A PERSONAL INVESTIGADOR EN FORMACION PREDCTORAL. P.P.	1.071.051,00	-70.000,00	1.001.051,00	981.815,91	981.815,91	19.235,09	967.925,50	13.890,41
64207	BECAS Y CONTRATOS DE TECNICOS DE INTERES GENERAL	130.165,00	-106.793,60	23.371,40	6.164,68	6.164,68	17.206,72	4.960,93	1.203,75
64221	PROGRAMA FORMACION PERSONAL INVESTIGADOR. FPI.	601.650,00	472.190,47	1.073.840,47	773.742,36	773.742,36	300.098,11	760.222,36	13.520,00
64222	PROGRAMA FORMACION PROFESORADO UNIVERSITARIO. FPU	320.796,00	55.550,40	376.346,40	344.120,88	344.120,88	32.225,52	337.957,52	6.163,36
64223	PROGRAMA JUAN DE LA CIERVA FORMACION	136.567,00	56.146,88	192.713,88	123.415,97	123.415,97	69.297,91	119.965,25	3.450,72
64224	PROGRAMA RAMON Y CAJAL	583.650,00	-86.543,22	497.106,78	438.799,95	438.799,95	58.306,83	429.501,63	9.298,32
64226	CONTRATOS PERSONAL INVESTIGADOR FORMACION POSTDOCTORAL.MICIN	38.220,00	48.801,00	87.021,00	63.297,84	63.297,84	23.723,16	61.291,59	2.006,25
64227	CONTRATOS PROGRAMA TECNICOS MICINN	128.082,00	180.148,70	308.230,70	184.821,13	184.821,13	123.409,57	181.215,02	3.606,11
64229	PROMOCION EMPLEO JOVEN	0,00	32.708,58	32.708,58	6.327,29	6.327,29	26.381,29	6.327,29	0,00

UNIVERSIDAD DE CANTABRIA

ESTADO DE LIQUIDACIÓN DEL PRESUPUESTO

LIQUIDACIÓN DEL PRESUPUESTO DE GASTOS DEL EJERCICIO 2018

1ª PARTE

Clasificación Económica	Explicación	Créditos Presupuestarios			Gastos Compromet.	Obligac. Reconoc. Netas	Remanentes de Crédito	Pagos	Obligac. Pdtes. de Pago a 31 de Diciembre
		Iniciales	Modificaciones	Definitivos					
64241	CONTRATOS P. INVESTIGADOR FORM. PREDOCTORAL. GOBIERNO VASCO	0,00	947,15	947,15	947,15	947,15	0,00	947,15	0,00
64251	CONTRATOS POSTDOCTORALES CONSEJERIA DE UNIVERSIDADES	180.000,00	-139.874,93	40.125,07	18.263,00	18.263,00	21.862,07	13.825,14	4.437,86
64252	CONTRATOS POSTDOCTORALES PARLAMENTO-UC	0,00	60.000,00	60.000,00	19.999,92	19.999,92	40.000,08	18.784,94	1.214,98
64313	PLAN NACIONAL PGE CONVOCATORIA 2013	0,00	120.201,80	120.201,80	81.299,67	81.299,67	38.902,13	81.299,67	0,00
64314	PLAN NACIONAL PGE CONVOCATORIA 2014	0,00	233.839,86	233.839,86	194.010,67	194.010,67	39.829,19	193.043,12	967,55
64315	PLAN NACIONAL PGE CONVOCATORIA 2015	0,00	290.393,04	290.393,04	225.523,91	225.523,91	64.869,13	223.280,49	2.243,42
64317	PLAN NACIONAL PGE CONVOCATORIA 2017	0,00	571.389,18	571.389,18	315.737,50	315.737,50	255.651,68	309.623,18	6.114,32
64411	PLAN NACIONAL FEDER CONVOCATORIA 2011	0,00	0,01	0,01	0,00	0,00	0,01	0,00	0,00
64414	PLAN NACIONAL FEDER CONVOCATORIA 2014	0,00	457.741,99	457.741,99	452.590,18	452.590,18	5.151,81	452.590,18	0,00
64415	PLAN NACIONAL FEDER CONVOCATORIA 2015	0,00	926.867,25	926.867,25	659.780,68	659.780,68	267.086,57	653.339,75	6.440,93
64416	PLAN NACIONAL FEDER CONVOCATORIA 2016	0,00	1.724.986,60	1.724.986,60	1.012.099,62	1.012.099,62	712.886,98	1.007.717,15	4.382,47
64417	PLAN NACIONAL FEDER CONVOCATORIA 2017	0,00	228.250,00	228.250,00	53.299,72	53.299,72	174.950,28	52.252,35	1.047,37
64470	RETOS COLABORACION 2015	0,00	686.380,02	686.380,02	380.715,61	380.715,61	305.664,41	372.201,24	8.514,37
64480	OTRAS CONVOCATORIAS MINECO FEDER	0,00	62.402,81	62.402,81	56.301,49	56.301,49	6.101,32	56.301,49	0,00
64500	PROYECTOS EUROPEOS E INTERNACIONALES	0,00	5.807.228,84	5.807.228,84	2.585.398,06	2.585.398,06	3.221.830,78	2.555.114,93	30.283,13
64501	PROYECTOS EUROPEOS FEDER	0,00	433.352,87	433.352,87	250.276,70	250.276,70	183.076,17	243.616,03	6.660,67
64626	OTRAS CONVOCATORIAS. MINECO	0,00	585.761,36	585.761,36	171.256,41	171.256,41	414.504,95	169.168,87	2.087,54

UNIVERSIDAD DE CANTABRIA

ESTADO DE LIQUIDACIÓN DEL PRESUPUESTO

LIQUIDACIÓN DEL PRESUPUESTO DE GASTOS DEL EJERCICIO 2018

1ª PARTE

Clasificación Económica	Explicación	Créditos Presupuestarios			Gastos Compromet.	Obligac. Reconoc. Netas	Remanentes de Crédito	Pagos	Obligac. Pdtes. de Pago a 31 de Diciembre
		Iniciales	Modificaciones	Definitivos					
64627	OTRAS CONVOCATORIAS-MECD	0,00	35.580,00	35.580,00	10.000,00	10.000,00	25.580,00	10.000,00	0,00
64651	INSTITUTO DE SALUD CARLOS III	0,00	175.813,03	175.813,03	62.269,96	62.269,96	113.543,07	61.672,59	597,37
64652	AYUDA COMPLEMENTARIA RAMON Y CAJAL	0,00	211.538,96	211.538,96	84.028,86	84.028,86	127.510,10	84.028,86	0,00
64653	AYUDA COMPLEMENTARIA JUAN DE LA CIERVA	0,00	15.933,88	15.933,88	11.030,51	11.030,51	4.903,37	11.030,51	0,00
64654	MOVILIDAD FPI	0,00	175.866,87	175.866,87	33.338,59	33.338,59	142.528,28	33.338,59	0,00
64656	Convocatoria proyectos IIPC	0,00	30.000,00	30.000,00	25.509,87	25.509,87	4.490,13	24.459,34	1.050,53
64657	SANTANDER FINANCIAL INSTITUTE	0,00	51.204,39	51.204,39	37.479,70	37.479,70	13.724,69	37.479,70	0,00
64658	Convocatoria STAR -1 (Incentivación participación ERC)	0,00	52.199,40	52.199,40	24.295,35	24.295,35	27.904,05	24.295,35	0,00
64659	Proyectos STAT2 Captacion de Talento	0,00	496.000,00	496.000,00	155.622,69	155.622,69	340.377,31	134.112,80	21.509,89
64661	AYUDAS PARA INCENTIVACION PROYECTOS I D	0,00	927.181,82	927.181,82	591.591,11	591.591,11	335.590,71	586.290,97	5.300,14
64662	Proyectos Programa Propio	0,00	117.200,88	117.200,88	64.368,87	64.368,87	52.832,01	64.290,67	78,20
64669	OTRAS CONVOCATORIAS REGIONALES	0,00	1.650,00	1.650,00	1.500,00	1.500,00	150,00	1.500,00	0,00
64699	OTRAS CONVOCATORIAS Y AYUDAS	0,00	387.223,68	387.223,68	221.079,36	221.079,36	166.144,32	205.793,35	15.286,01
647	CATEDRAS	0,00	123.349,22	123.349,22	65.008,19	65.008,19	58.341,03	61.107,97	3.900,22
648	AYUDAS A LA INVESTIGACION	913.328,00	624.132,21	1.537.460,21	742.651,32	742.651,32	794.808,89	722.501,64	20.149,68
649	OTROS FONDOS DE INVESTIGACIÓN	860.650,00	2.175.610,54	3.036.260,54	492.444,33	492.444,33	2.543.816,21	466.310,76	26.133,57
	Subtotal Artículo 64	16.059.187,00	17.199.124,70	33.258.311,70	16.299.592,22	16.299.592,22	16.958.719,48	15.879.907,29	419.684,93
650	CANTABRIA CAMPUS DE EXCELENCIA INTERNACIONAL	0,00	45.384,76	45.384,76	20.632,70	20.632,70	24.752,06	20.632,70	0,00
	Subtotal Artículo 65	0,00	45.384,76	45.384,76	20.632,70	20.632,70	24.752,06	20.632,70	0,00
	Subtotal Capítulo 6	20.139.403,00	21.263.851,24	41.403.254,24	21.418.728,74	21.418.728,74	19.984.525,50	20.934.258,89	484.469,85

UNIVERSIDAD DE CANTABRIA

ESTADO DE LIQUIDACIÓN DEL PRESUPUESTO

LIQUIDACIÓN DEL PRESUPUESTO DE GASTOS DEL EJERCICIO 2018

1ª PARTE

Clasificación Económica	Explicación	Créditos Presupuestarios			Gastos Compromet.	Obligac. Reconoc. Netas	Remanentes de Crédito	Pagos	Obligac. Pdtes. de Pago a 31 de Diciembre
		Iniciales	Modificaciones	Definitivos					
781	TRANSF.CAPITAL A FUNDACION LEONARDO TORRES QUEVEDO	434.236,00	0,00	434.236,00	434.235,25	434.235,25	0,75	434.235,25	0,00
782	TRANSFERENCIAS DE CAPITAL A IDIVAL	20.600,00	0,00	20.600,00	20.600,00	20.600,00	0,00	20.600,00	0,00
	Subtotal Artículo 78	454.836,00	0,00	454.836,00	454.835,25	454.835,25	0,75	454.835,25	0,00
	Subtotal Capítulo 7	454.836,00	0,00	454.836,00	454.835,25	454.835,25	0,75	454.835,25	0,00
830	PRESTAMOS A CORTO PLAZO AL PERSONAL	100.000,00	0,00	100.000,00	49.156,00	49.156,00	50.844,00	49.156,00	0,00
	Subtotal Artículo 83	100.000,00	0,00	100.000,00	49.156,00	49.156,00	50.844,00	49.156,00	0,00
	Subtotal Capítulo 8	100.000,00	0,00	100.000,00	49.156,00	49.156,00	50.844,00	49.156,00	0,00
91100	AMORTIZACION CONVOCATORIA INFRAESTRUCTURA CIENTIFICA 2005	51.652,00	0,00	51.652,00	51.651,19	51.651,19	0,81	51.651,19	0,00
91101	AMORTIZACION CONVOCATORIA INFRAESTRUCTURA CIENTIFICA 2008	1.146.430,00	0,00	1.146.430,00	103.923,13	103.923,13	1.042.506,87	103.923,13	0,00
91102	AMORTIZACION SUBPROGRAMA INNPLANTA	86.163,00	0,00	86.163,00	86.162,61	86.162,61	0,39	86.162,61	0,00
91103	AMORTIZACION PROGRAMA INNOCAMPUS	863.293,00	0,00	863.293,00	270.660,14	270.660,14	592.632,86	270.660,14	0,00
91104	DEVOLUCION ANTICIPO REEMBOLSABLE INFRA. FEDER 2010	545.820,00	0,00	545.820,00	0,00	0,00	545.820,00	0,00	0,00
	Subtotal Artículo 91	2.693.358,00	0,00	2.693.358,00	512.397,07	512.397,07	2.180.960,93	512.397,07	0,00
	Subtotal Capítulo 9	2.693.358,00	0,00	2.693.358,00	512.397,07	512.397,07	2.180.960,93	512.397,07	0,00
TOTAL		108.706.352,00	25.939.471,65	134.645.823,65	105.269.819,02	105.269.819,02	29.376.004,63	103.777.087,97	1.492.731,05

UNIVERSIDAD DE CANTABRIA

ESTADO DE LIQUIDACIÓN DEL PRESUPUESTO

LIQUIDACIÓN DEL PRESUPUESTO DE GASTOS DEL EJERCICIO 2018

1ª PARTE

Explicación	Créditos Presupuestarios			Gastos Compromet.	Obligac. Reconoc. Netas	Remanentes de Crédito	Pagos	Obligac. Pdtes. de Pago a 31 de Diciembre
	Iniciales	Modificaciones	Definitivos					
Total Capitulo 1	70.199.963,00	0,00	70.199.963,00	68.722.272,29	68.722.272,29	1.477.690,71	67.994.130,01	728.142,28
Total Capitulo 2	13.452.740,00	2.826.036,17	16.278.776,17	11.785.849,22	11.785.849,22	4.492.926,95	11.510.954,86	274.894,36
Total Capitulo 3	43.763,00	274.522,14	318.285,14	309.784,78	309.784,78	8.500,36	309.784,78	0,00
Total Capitulo 4	1.622.289,00	1.575.062,10	3.197.351,10	2.016.795,67	2.016.795,67	1.180.555,43	2.011.571,11	5.224,56
TOTAL OPERACIONES CORRIENTES	85.318.755,00	4.675.620,41	89.994.375,41	82.834.701,96	82.834.701,96	7.159.673,45	81.826.440,76	1.008.261,20
Total Capitulo 6	20.139.403,00	21.263.851,24	41.403.254,24	21.418.728,74	21.418.728,74	19.984.525,50	20.934.258,89	484.469,85
Total Capitulo 7	454.836,00	0,00	454.836,00	454.835,25	454.835,25	0,75	454.835,25	0,00
TOTAL OPERACIONES DE CAPITAL	20.594.239,00	21.263.851,24	41.858.090,24	21.873.563,99	21.873.563,99	19.984.526,25	21.389.094,14	484.469,85
TOTAL OPERACIONES NO FINANCIER.	105.912.994,00	25.939.471,65	131.852.465,65	104.708.265,95	104.708.265,95	27.144.199,70	103.215.534,90	1.492.731,05
Total Capitulo 8	100.000,00	0,00	100.000,00	49.156,00	49.156,00	50.844,00	49.156,00	0,00
Total Capitulo 9	2.693.358,00	0,00	2.693.358,00	512.397,07	512.397,07	2.180.960,93	512.397,07	0,00
TOTAL OPERACIONES FINANCIER.	2.793.358,00	0,00	2.793.358,00	561.553,07	561.553,07	2.231.804,93	561.553,07	0,00
TOTAL SECCIÓN POR CAPITULOS	108.706.352,00	25.939.471,65	134.645.823,65	105.269.819,02	105.269.819,02	29.376.004,63	103.777.087,97	1.492.731,05

UNIVERSIDAD DE CANTABRIA

ESTADO DE LIQUIDACIÓN DEL PRESUPUESTO

LIQUIDACIÓN DEL PRESUPUESTO DE GASTOS DEL EJERCICIO 2018

2ª PARTE

Clasificación Orgánica:	UNIVERSIDAD DE CANTABRIA
--------------------------------	---------------------------------

Clasificación Económica	Explicación	Obligaciones Recon. Netas Hasta Dic	Obligaciones Recon. Netas Enero	Total de Obligaciones Recon. Netas	Pagos Realizados a 31-Dic. 2018	Pagos realizados enero 2019	Pagos Totales	Obligac. Pdtes. de Pago a 31 de Diciembre	Obligac. Pdtes. de Pago a 31 de Enero	Obligac. Pdtes. de Pago Totales
110	RETRIB.BASICAS Y OTRAS REMUNERACIONES	102.468,11	0,00	102.468,11	102.468,11	0,00	102.468,11	0,00	0,00	0,00
	Subtotal Artículo 11	102.468,11	0,00	102.468,11	102.468,11	0,00	102.468,11	0,00	0,00	0,00
12000	FUNCIÓNARIOS DOCENTES.	12.267.397,84	0,00	12.267.397,84	12.267.397,84	0,00	12.267.397,84	0,00	0,00	0,00
12001	FUNCIÓNARIOS P.A.S.	5.813.558,54	0,00	5.813.558,54	5.813.558,54	0,00	5.813.558,54	0,00	0,00	0,00
12100	FUNCIÓNARIOS DOCENTES	13.271.431,33	0,00	13.271.431,33	13.271.431,33	0,00	13.271.431,33	0,00	0,00	0,00
12101	FUNCIÓNARIOS P.A.S.	5.441.417,52	0,00	5.441.417,52	5.441.417,52	0,00	5.441.417,52	0,00	0,00	0,00
	Subtotal Artículo 12	36.793.805,23	0,00	36.793.805,23	36.793.805,23	0,00	36.793.805,23	0,00	0,00	0,00
13000	RETRIBUCIONES BÁSICAS PDI	10.527.283,86	0,00	10.527.283,86	10.527.283,86	0,00	10.527.283,86	0,00	0,00	0,00
13001	RETRIBUCIONES BASICAS PAS	4.888.309,10	0,00	4.888.309,10	4.888.309,10	0,00	4.888.309,10	0,00	0,00	0,00
13100	RETRIB.COMPLEMENTARIAS PDI	497.116,44	0,00	497.116,44	497.116,44	0,00	497.116,44	0,00	0,00	0,00
13101	RETRIB.COMPLEMENTARIAS PAS	655.227,65	0,00	655.227,65	655.227,65	0,00	655.227,65	0,00	0,00	0,00
13110	COMPLEMENTO AUTONOMICO ART 55 LOU	1.027.397,15	0,00	1.027.397,15	1.027.397,15	0,00	1.027.397,15	0,00	0,00	0,00
13201	PERSONAL VARIO	220.241,73	0,00	220.241,73	220.241,73	0,00	220.241,73	0,00	0,00	0,00
	Subtotal Artículo 13	17.815.575,93	0,00	17.815.575,93	17.815.575,93	0,00	17.815.575,93	0,00	0,00	0,00
15000	PRODUCTIVIDAD INVESTIGADORA SEXENIOS	1.980.909,11	0,00	1.980.909,11	1.980.909,11	0,00	1.980.909,11	0,00	0,00	0,00
15001	PRODUCTIVIDAD COMPLEMENTOS ART 69 LOU	2.470.739,94	0,00	2.470.739,94	2.470.739,94	0,00	2.470.739,94	0,00	0,00	0,00
15002	PRODUCTIVIDAD PLAZAS VINCULADAS	245.004,77	0,00	245.004,77	245.004,77	0,00	245.004,77	0,00	0,00	0,00
15010	PRODUCTIVIDAD PAS FUNCIONARIO	108.357,20	0,00	108.357,20	108.357,20	0,00	108.357,20	0,00	0,00	0,00
	Subtotal Artículo 15	4.805.011,02	0,00	4.805.011,02	4.805.011,02	0,00	4.805.011,02	0,00	0,00	0,00
16000	SEGURIDAD SOCIAL	8.763.021,38	0,00	8.763.021,38	8.034.879,10	0,00	8.034.879,10	728.142,28	0,00	728.142,28

UNIVERSIDAD DE CANTABRIA

ESTADO DE LIQUIDACIÓN DEL PRESUPUESTO

LIQUIDACIÓN DEL PRESUPUESTO DE GASTOS DEL EJERCICIO 2018

2ª PARTE

Clasificación Económica	Explicación	Obligaciones Recon. Netas Hasta Dic	Obligaciones Recon. Netas Enero	Total de Obligaciones Recon. Netas	Pagos Realizados a 31-Dic. 2018	Pagos realizados enero 2019	Pagos Totales	Obligac. Pdtes. de Pago a 31 de Diciembre	Obligac. Pdtes. de Pago a 31 de Enero	Obligac. Pdtes. de Pago Totales
16201	FONDO DE ACCION SOCIAL	388.420,62	0,00	388.420,62	388.420,62	0,00	388.420,62	0,00	0,00	0,00
16206	SEGURO COLECTIVO DE VIDA Y ACCIDENTES PARA EL PERSONAL DE LA UC	53.970,00	0,00	53.970,00	53.970,00	0,00	53.970,00	0,00	0,00	0,00
	Subtotal Artículo 16	9.205.412,00	0,00	9.205.412,00	8.477.269,72	0,00	8.477.269,72	728.142,28	0,00	728.142,28
	Subtotal Capítulo 1	68.722.272,29	0,00	68.722.272,29	67.994.130,01	0,00	67.994.130,01	728.142,28	0,00	728.142,28
202	ARRENDAMIENTO EDIFICIOS Y OTRAS CONSTRUCCIONES	0,00	0,00	0,00	0,00	0,00	0,00	0,00	0,00	0,00
	Subtotal Artículo 20	0,00	0,00	0,00	0,00	0,00	0,00	0,00	0,00	0,00
211	RED DE COMUNICACIONES	164.933,80	0,00	164.933,80	164.933,80	0,00	164.933,80	0,00	0,00	0,00
21200	MANTENIMIENTO INTEGRAL	910.122,04	0,00	910.122,04	861.921,97	0,00	861.921,97	48.200,07	0,00	48.200,07
21212	REPARACION CERRAJERIA, HIERRO	93,76	0,00	93,76	93,76	0,00	93,76	0,00	0,00	0,00
21213	REPARACION Y CONSERVACION. JARDINERIA	103.251,76	0,00	103.251,76	103.251,76	0,00	103.251,76	0,00	0,00	0,00
21299	OTROS TRABAJOS DE REPARACION Y MANTENIMINETO	22.066,10	0,00	22.066,10	22.066,10	0,00	22.066,10	0,00	0,00	0,00
21311	INSTALACIONES ELECTRICAS	179,18	0,00	179,18	179,18	0,00	179,18	0,00	0,00	0,00
21313	INSTALACIONES DE SEGURIDAD E INCENDIOS	52.349,27	0,00	52.349,27	52.349,27	0,00	52.349,27	0,00	0,00	0,00
21315	REPARACION Y CONSERVACION ASCENSORES	42.720,07	0,00	42.720,07	39.587,62	0,00	39.587,62	3.132,45	0,00	3.132,45
21399	OTROS TRABAJOS DE REPARACION DE MAQUINARIA E INSTA.	80.395,21	0,00	80.395,21	75.574,65	0,00	75.574,65	4.820,56	0,00	4.820,56
214	REPARACION MATERIAL DE TRANSPORTE	5.889,83	0,00	5.889,83	5.889,83	0,00	5.889,83	0,00	0,00	0,00
215	REPARACION MOBILIARIO Y ENSERES	14.913,16	0,00	14.913,16	14.913,16	0,00	14.913,16	0,00	0,00	0,00
21610	MANTENIMIENTO APLICACIONES PROPIAS	155.639,57	0,00	155.639,57	155.639,57	0,00	155.639,57	0,00	0,00	0,00
21611	MANTENIMIENTO DE EQUIPOS	6.698,57	0,00	6.698,57	6.698,57	0,00	6.698,57	0,00	0,00	0,00

UNIVERSIDAD DE CANTABRIA

ESTADO DE LIQUIDACIÓN DEL PRESUPUESTO

LIQUIDACIÓN DEL PRESUPUESTO DE GASTOS DEL EJERCICIO 2018

2ª PARTE

Clasificación Económica	Explicación	Obligaciones Recon. Netas Hasta Dic	Obligaciones Recon. Netas Enero	Total de Obligaciones Recon. Netas	Pagos Realizados a 31-Dic. 2018	Pagos realizados enero 2019	Pagos Totales	Obligac. Pdtes. de Pago a 31 de Diciembre	Obligac. Pdtes. de Pago a 31 de Enero	Obligac. Pdtes. de Pago Totales
21699	OTROS GASTOS DE REPARACION Y MANTENIMIENTO	3.053,76	0,00	3.053,76	3.053,76	0,00	3.053,76	0,00	0,00	0,00
217	SERVICIOS DE REPROGRAFIA	220,87	0,00	220,87	220,87	0,00	220,87	0,00	0,00	0,00
21700	CANON, ALQUILERES, MANTENIMIENTOS, ETC	45.835,27	0,00	45.835,27	45.835,27	0,00	45.835,27	0,00	0,00	0,00
21701	MATERIAL DE REPROGRAFIA PAPEL, TONER, CARPETAS, ETC.	18.317,47	0,00	18.317,47	18.317,47	0,00	18.317,47	0,00	0,00	0,00
21799	OTROS GASTOS DE REPROGRAFIA	5.957,16	0,00	5.957,16	5.957,16	0,00	5.957,16	0,00	0,00	0,00
	Subtotal Artículo 21	1.632.636,85	0,00	1.632.636,85	1.576.483,77	0,00	1.576.483,77	56.153,08	0,00	56.153,08
22000	ORDINARIO NO INVENTARIABLE	120.006,38	0,00	120.006,38	119.743,01	0,00	119.743,01	263,37	0,00	263,37
22001	PRENSA, REVISTAS, LIBROS	15.827,57	0,00	15.827,57	15.827,57	0,00	15.827,57	0,00	0,00	0,00
22002	MATERIAL INF. NO INVENTARIABLE	106.911,99	0,00	106.911,99	103.813,37	0,00	103.813,37	3.098,62	0,00	3.098,62
22100	ENERGIA ELECTRICA	1.370.665,85	0,00	1.370.665,85	1.370.665,85	0,00	1.370.665,85	0,00	0,00	0,00
22101	AGUA Y BASURA	110.738,49	0,00	110.738,49	102.348,13	0,00	102.348,13	8.390,36	0,00	8.390,36
22102	GAS	431.103,49	0,00	431.103,49	424.029,65	0,00	424.029,65	7.073,84	0,00	7.073,84
22103	COMBUSTIBLES	5.359,58	0,00	5.359,58	5.359,58	0,00	5.359,58	0,00	0,00	0,00
22104	VESTUARIO	5.067,22	0,00	5.067,22	5.067,22	0,00	5.067,22	0,00	0,00	0,00
22107	TITULOS	48.092,43	0,00	48.092,43	48.092,43	0,00	48.092,43	0,00	0,00	0,00
22142	MATERIAL E INSTRUMENTAL DE LABORATORIO Y EXPERIMENTACION	41.068,20	0,00	41.068,20	36.178,20	0,00	36.178,20	4.890,00	0,00	4.890,00
22143	PRODUCTOS FARMACEUTICOS Y MATERIAL SANITARIO	1.790,31	0,00	1.790,31	1.790,31	0,00	1.790,31	0,00	0,00	0,00
22164	INSTALACION SOFTWARE Y LICENCIAS	269.626,95	0,00	269.626,95	235.280,04	0,00	235.280,04	34.346,91	0,00	34.346,91
22184	MANTENIMIENTO ANIMALES SEEA	26.433,80	0,00	26.433,80	23.544,80	0,00	23.544,80	2.889,00	0,00	2.889,00
22199	OTROS SUMINISTROS	66.567,29	0,00	66.567,29	62.378,84	0,00	62.378,84	4.188,45	0,00	4.188,45
22200	COMUNICACIONES TELEFONICAS	263.644,11	0,00	263.644,11	259.749,07	0,00	259.749,07	3.895,04	0,00	3.895,04

UNIVERSIDAD DE CANTABRIA

ESTADO DE LIQUIDACIÓN DEL PRESUPUESTO

LIQUIDACIÓN DEL PRESUPUESTO DE GASTOS DEL EJERCICIO 2018

2ª PARTE

Clasificación Económica	Explicación	Obligaciones Recon. Netas Hasta Dic	Obligaciones Recon. Netas Enero	Total de Obligaciones Recon. Netas	Pagos Realizados a 31-Dic. 2018	Pagos realizados enero 2019	Pagos Totales	Obligac. Pdtes. de Pago a 31 de Diciembre	Obligac. Pdtes. de Pago a 31 de Enero	Obligac. Pdtes. de Pago Totales
22201	COMUNICACIONES POSTALES	35.888,75	0,00	35.888,75	32.365,80	0,00	32.365,80	3.522,95	0,00	3.522,95
22202	COMUNICACIONES DE DATOS	16.244,33	0,00	16.244,33	13.543,19	0,00	13.543,19	2.701,14	0,00	2.701,14
223	TRANSPORTES	10.177,85	0,00	10.177,85	10.177,85	0,00	10.177,85	0,00	0,00	0,00
224	PRIMAS DE SEGUROS	21.625,57	0,00	21.625,57	21.625,57	0,00	21.625,57	0,00	0,00	0,00
225	TRIBUTOS	3.901,15	0,00	3.901,15	3.901,15	0,00	3.901,15	0,00	0,00	0,00
22600	GASTOS PROCESOS ELECTORALES	1.440,00	0,00	1.440,00	1.440,00	0,00	1.440,00	0,00	0,00	0,00
22601	ATENCIONES PROTOCOLARIAS Y REPRESENTATIVAS	5.498,42	0,00	5.498,42	4.601,00	0,00	4.601,00	897,42	0,00	897,42
22602	PUBLICIDAD Y PROPAGANDA	58.245,51	0,00	58.245,51	58.245,51	0,00	58.245,51	0,00	0,00	0,00
22603	GASTOS JURIDICOS Y CONTENCIOSOS	23.437,76	0,00	23.437,76	23.437,76	0,00	23.437,76	0,00	0,00	0,00
22604	SEGUROS DE VIDA O ACCIDENTE	51.952,87	0,00	51.952,87	51.952,87	0,00	51.952,87	0,00	0,00	0,00
22605	REUNIONES Y CONFERENCIAS ORGANIZADAS POR LA UC	87.963,14	0,00	87.963,14	87.753,95	0,00	87.753,95	209,19	0,00	209,19
22606	REUNIONES Y CONFERENCIAS AJENAS A LA UC	12.979,12	0,00	12.979,12	12.133,12	0,00	12.133,12	846,00	0,00	846,00
22607	AULAS, TALLERES Y OTRAS ACTIV.	145.847,18	0,00	145.847,18	144.818,42	0,00	144.818,42	1.028,76	0,00	1.028,76
22609	OTROS GASTOS DIVERSOS	188.618,81	0,00	188.618,81	188.618,81	0,00	188.618,81	0,00	0,00	0,00
22611	SALA DE EXPOSICIONES	27.234,68	0,00	27.234,68	27.171,15	0,00	27.171,15	63,53	0,00	63,53
22613	AREA DE IGUALDAD Y POLITICA SOCIAL	11.297,20	0,00	11.297,20	10.952,22	0,00	10.952,22	344,98	0,00	344,98
22631	FONDOS ASIGNADOS A ALUMNOS DE CENTROS	41.792,10	0,00	41.792,10	40.105,15	0,00	40.105,15	1.686,95	0,00	1.686,95
22641	CUOTAS DE ORGANISMOS	76.451,87	0,00	76.451,87	72.941,87	0,00	72.941,87	3.510,00	0,00	3.510,00
22644	PROGRAMA SENIOR	11.349,26	0,00	11.349,26	11.349,26	0,00	11.349,26	0,00	0,00	0,00
22645	PLAN CAPACITACION LINGUISTICA INGLES	58.284,60	0,00	58.284,60	57.268,00	0,00	57.268,00	1.016,60	0,00	1.016,60
22646	CAMPUS	5.522,19	0,00	5.522,19	5.522,19	0,00	5.522,19	0,00	0,00	0,00
22660	SOUKAN	5.673,93	0,00	5.673,93	5.673,93	0,00	5.673,93	0,00	0,00	0,00

UNIVERSIDAD DE CANTABRIA

ESTADO DE LIQUIDACIÓN DEL PRESUPUESTO

LIQUIDACIÓN DEL PRESUPUESTO DE GASTOS DEL EJERCICIO 2018

2ª PARTE

Clasificación Económica	Explicación	Obligaciones Recon. Netas Hasta Dic	Obligaciones Recon. Netas Enero	Total de Obligaciones Recon. Netas	Pagos Realizados a		Pagos realizados enero 2019	Pagos Totales	Obligac. Pdtes. de Pago a 31 de Diciembre	Obligac. Pdtes. de Pago a 31 de Enero	Obligac. Pdtes. de Pago Totales
					31-Dic. 2018	2018					
22662	PROGRAMA INFORMA	16.556,83	0,00	16.556,83	16.556,83	0,00	0,00	16.556,83	0,00	0,00	0,00
22664	GASTOS SIUC	11.042,64	0,00	11.042,64	11.042,64	0,00	0,00	11.042,64	0,00	0,00	0,00
22668	TÍTULOS PROPIOS	959.796,65	0,00	959.796,65	935.202,30	0,00	0,00	935.202,30	24.594,35	0,00	24.594,35
22673	COOPERACION INTERNACIONAL	19.735,20	0,00	19.735,20	19.735,20	0,00	0,00	19.735,20	0,00	0,00	0,00
22678	USOS DIGITALES CON CEDRO Y VEGAP	25.496,24	0,00	25.496,24	25.496,24	0,00	0,00	25.496,24	0,00	0,00	0,00
22683	STUDY ABROAD	36.072,30	0,00	36.072,30	36.072,30	0,00	0,00	36.072,30	0,00	0,00	0,00
22689	GASTOS DE FORMACION DEL PERSONAL	75.001,66	0,00	75.001,66	74.946,04	0,00	0,00	74.946,04	55,62	0,00	55,62
22690	OTROS CONVENIOS, PROYECTOS Y AYUDAS	671.624,11	0,00	671.624,11	648.057,70	0,00	0,00	648.057,70	23.566,41	0,00	23.566,41
22699	PRESUPUESTO PARTICIPATIVO CAMPUS SOSTENIBLE	0,00	0,00	0,00	0,00	0,00	0,00	0,00	0,00	0,00	0,00
22700	LIMPIEZA Y ASEO	1.623.528,26	0,00	1.623.528,26	1.623.528,26	0,00	0,00	1.623.528,26	0,00	0,00	0,00
22701	SEGURIDAD	795.343,67	0,00	795.343,67	731.265,13	0,00	0,00	731.265,13	64.078,54	0,00	64.078,54
22703	SERVICIO DE CORREOS. CONTRATO DE CORREO Y VALIJA	48.805,87	0,00	48.805,87	47.707,75	0,00	0,00	47.707,75	1.098,12	0,00	1.098,12
22707	SERVICIO DE COMEDOR	20.295,00	0,00	20.295,00	20.295,00	0,00	0,00	20.295,00	0,00	0,00	0,00
22717	SERVICIOS MEDICOS Y PSICOLOGICOS	83.296,54	0,00	83.296,54	83.296,54	0,00	0,00	83.296,54	0,00	0,00	0,00
22718	ASESORAMIENTO TECNICO EN OBRAS, INSTALACIONES Y SEG.HIGIENE	9.845,14	0,00	9.845,14	9.845,14	0,00	0,00	9.845,14	0,00	0,00	0,00
22719	ASESORAMIENTO JURIDICO	49.438,94	0,00	49.438,94	49.438,94	0,00	0,00	49.438,94	0,00	0,00	0,00
22720	GESTION DE RESIDUOS PELIGROSOS	26.628,90	0,00	26.628,90	26.628,90	0,00	0,00	26.628,90	0,00	0,00	0,00
22722	TRABAJOS DE AUDITORIA Y CONSULTORIA	24.087,00	0,00	24.087,00	24.087,00	0,00	0,00	24.087,00	0,00	0,00	0,00
22723	PREMIOS	17.199,92	0,00	17.199,92	16.800,20	0,00	0,00	16.800,20	399,72	0,00	399,72
22799	OTROS TRABAJOS EXTERNOS	56.930,55	0,00	56.930,55	56.930,55	0,00	0,00	56.930,55	0,00	0,00	0,00
22801	CURSOS Y ACTIVIDADES DE OCIO	89.020,79	0,00	89.020,79	89.020,79	0,00	0,00	89.020,79	0,00	0,00	0,00

UNIVERSIDAD DE CANTABRIA

ESTADO DE LIQUIDACIÓN DEL PRESUPUESTO

LIQUIDACIÓN DEL PRESUPUESTO DE GASTOS DEL EJERCICIO 2018

2ª PARTE

Clasificación Económica	Explicación	Obligaciones Recon. Netas Hasta Dic	Obligaciones Recon. Netas Enero	Total de Obligaciones Recon. Netas	Pagos Realizados a		Pagos realizados enero 2019	Pagos Totales	Obligac. Pdtes. de Pago a 31 de Diciembre	Obligac. Pdtes. de Pago a 31 de Enero	Obligac. Pdtes. de Pago Totales
					31-Dic. 2018	2018					
22802	COMPETICIONES UNIVERSITARIAS	6.060,22	0,00	6.060,22	6.060,22	0,00	0,00	6.060,22	0,00	0,00	0,00
22803	CAMPEONATOS DE ESPAÑA	6.162,68	0,00	6.162,68	6.162,68	0,00	0,00	6.162,68	0,00	0,00	0,00
22804	EQUIPOS FEDERADOS Y LIGAS UNIVERSITARIAS	5.470,78	0,00	5.470,78	5.470,78	0,00	0,00	5.470,78	0,00	0,00	0,00
22805	MATERIAL DEPORTIVO FUNGIBLE BALONES EQUIPAJES ETC	7.877,84	0,00	7.877,84	3.625,60	0,00	0,00	3.625,60	4.252,24	0,00	4.252,24
22806	ORGANIZACION DE CAMPEONATOS DE ESPAÑA	1.432,50	0,00	1.432,50	1.432,50	0,00	0,00	1.432,50	0,00	0,00	0,00
22807	MATERIAL DE EQUIPOS FEDERADOS	4.500,00	0,00	4.500,00	4.500,00	0,00	0,00	4.500,00	0,00	0,00	0,00
22899	OTROS GASTOS DE DEPORTES	4.094,64	0,00	4.094,64	4.094,64	0,00	0,00	4.094,64	0,00	0,00	0,00
229	GASTOS DESCENT. A CENTROS, DPTOS, CIUC, C.VERANO E INSTITUTO	0,00	0,00	0,00	0,00	0,00	0,00	0,00	0,00	0,00	0,00
22900	REPARACION, CONSERVACION Y MANTENIMIENTO RED COMUNICACIONES	10,00	0,00	10,00	10,00	0,00	0,00	10,00	0,00	0,00	0,00
22901	ORDINARIO NO INVENTARIABLE	205.514,72	0,00	205.514,72	203.730,67	0,00	0,00	203.730,67	1.784,05	0,00	1.784,05
22902	PRENSA, REVISTAS Y OTRAS PUBLICACIONES	8.498,74	0,00	8.498,74	8.498,74	0,00	0,00	8.498,74	0,00	0,00	0,00
22903	MATERIAL INFORMatico NO INVENTARIABLE	92.611,33	0,00	92.611,33	91.216,25	0,00	0,00	91.216,25	1.395,08	0,00	1.395,08
22904	COMUNICACIONES TELEFONICAS	1.541,73	0,00	1.541,73	1.413,57	0,00	0,00	1.413,57	128,16	0,00	128,16
22905	REUNIONES Y CONFERENCIAS ORGANIZ. POR LA UC OTRAS	57.213,40	0,00	57.213,40	57.213,40	0,00	0,00	57.213,40	0,00	0,00	0,00
22906	REUNIONES Y CONFERENCIAS ORGANIZACION AJENA A LA UC	73.332,99	0,00	73.332,99	69.404,51	0,00	0,00	69.404,51	3.928,48	0,00	3.928,48
22907	MATERIAL DOCENTE NO INVENTARIABLE	14.138,07	0,00	14.138,07	13.155,64	0,00	0,00	13.155,64	982,43	0,00	982,43

UNIVERSIDAD DE CANTABRIA

ESTADO DE LIQUIDACIÓN DEL PRESUPUESTO

LIQUIDACIÓN DEL PRESUPUESTO DE GASTOS DEL EJERCICIO 2018

2ª PARTE

Clasificación Económica	Explicación	Obligaciones Recon. Netas Hasta Dic	Obligaciones Recon. Netas Enero	Total de Obligaciones Recon. Netas	Pagos Realizados a		Pagos realizados enero 2019	Pagos Totales	Obligac. Pdtes. de Pago a 31 de Diciembre	Obligac. Pdtes. de Pago a 31 de Enero	Obligac. Pdtes. de Pago Totales
					31-Dic. 2018						
22908	VIAJES DE PRACTICAS DE ALUMNOS	28.681,75	0,00	28.681,75	28.681,75		0,00	28.681,75	0,00	0,00	0,00
22909	OTROS GASTOS DIVERSOS	36.801,75	0,00	36.801,75	36.491,90		0,00	36.491,90	309,85	0,00	309,85
22910	ATENCIONES PROTOCOLARIAS Y REPRESENTATIVAS	13.641,18	0,00	13.641,18	13.491,58		0,00	13.491,58	149,60	0,00	149,60
22911	DIETAS Y LOCOMOCION PDI FUNCIONARIO	20.996,63	0,00	20.996,63	20.806,67		0,00	20.806,67	189,96	0,00	189,96
22912	DIETAS Y LOCOMOCION PDI CONTRATADO	3.057,19	0,00	3.057,19	3.057,19		0,00	3.057,19	0,00	0,00	0,00
22913	DIETAS Y LOCOMOCION PAS FUNCIONARIO	80,18	0,00	80,18	80,18		0,00	80,18	0,00	0,00	0,00
22931	REPARACION, CONSERVACION Y MANTENIMIENTO EDIFICIOS Y OTRAS CONSTRUCCIONES	13.585,12	0,00	13.585,12	13.531,44		0,00	13.531,44	53,68	0,00	53,68
22932	REPARACION, CONSERVACION Y MANTENIMIENTO MAQUINARIA INSTAL. Y UTILLAJE	14.463,22	0,00	14.463,22	13.750,23		0,00	13.750,23	712,99	0,00	712,99
22933	REPARACION, CONSERVACION Y MANTENIMIENTO MATERIAL DE TRANSPORTE	397,57	0,00	397,57	397,57		0,00	397,57	0,00	0,00	0,00
22934	REPARACION, CONSERVACION Y MANTENIMIENTO MOBILIARIO Y ENSERES	18.613,49	0,00	18.613,49	18.613,49		0,00	18.613,49	0,00	0,00	0,00
22935	REPARACION, CONSERVACION Y MANTENIMIENTO EQUIPOS PROCESOS INFORMACION	2.599,80	0,00	2.599,80	2.464,99		0,00	2.464,99	134,81	0,00	134,81
22936	COMUNICACIONES DE DATOS	2.717,15	0,00	2.717,15	2.261,29		0,00	2.261,29	455,86	0,00	455,86
22937	COMUNICACIONES POSTALES	16.164,12	0,00	16.164,12	14.935,09		0,00	14.935,09	1.229,03	0,00	1.229,03

UNIVERSIDAD DE CANTABRIA

ESTADO DE LIQUIDACIÓN DEL PRESUPUESTO

LIQUIDACIÓN DEL PRESUPUESTO DE GASTOS DEL EJERCICIO 2018

2ª PARTE

Clasificación Económica	Explicación	Obligaciones Recon. Netas Hasta Dic	Obligaciones Recon. Netas Enero	Total de Obligaciones Recon. Netas	Pagos Realizados a 31-Dic. 2018	Pagos realizados enero 2019	Pagos Totales	Obligac. Pdtes. de Pago a 31 de Diciembre	Obligac. Pdtes. de Pago a 31 de Enero	Obligac. Pdtes. de Pago Totales
22938	REUNIONES Y CONFERENCIAS. CURSOS DE VERANO	230.836,75	0,00	230.836,75	230.744,07	0,00	230.744,07	92,68	0,00	92,68
22939	REUNIONES Y CONFERENCIAS GRADO	1.371,00	0,00	1.371,00	1.371,00	0,00	1.371,00	0,00	0,00	0,00
22940	REUNIONES Y CONFERENCIAS POSTGRADO	137.326,21	0,00	137.326,21	137.326,21	0,00	137.326,21	0,00	0,00	0,00
22941	CUOTAS DE ORGANISMOS	7.028,13	0,00	7.028,13	6.577,13	0,00	6.577,13	451,00	0,00	451,00
22942	MATERIAL E INSTRUMENTAL DE LABORATORIO Y EXPERIMENTACION	54.267,51	0,00	54.267,51	53.675,10	0,00	53.675,10	592,41	0,00	592,41
22943	PRODUCTOS FARMACEUTICOS Y MATERIAL SANITARIO	500,16	0,00	500,16	500,16	0,00	500,16	0,00	0,00	0,00
22944	TRANSPORTES	5.146,08	0,00	5.146,08	5.032,02	0,00	5.032,02	114,06	0,00	114,06
22945	TRABAJOS EXTERNOS	15.643,74	0,00	15.643,74	15.643,74	0,00	15.643,74	0,00	0,00	0,00
22946	PUBLICIDAD	13.252,91	0,00	13.252,91	13.252,91	0,00	13.252,91	0,00	0,00	0,00
22947	CURSOS DE ESPAÑOL PARA EXTRANJEROS CIUC	201.767,74	0,00	201.767,74	201.767,74	0,00	201.767,74	0,00	0,00	0,00
	Subtotal Artículo 22	9.771.475,18	0,00	9.771.475,18	9.555.862,94	0,00	9.555.862,94	215.612,24	0,00	215.612,24
23000	PDI DE LA UC FUNCIONARIO	42.156,73	0,00	42.156,73	42.156,73	0,00	42.156,73	0,00	0,00	0,00
23001	COMISIONES Y CONCURSOS DE PROFESORADO. PDI UC FUNCIONARIO	0,00	0,00	0,00	0,00	0,00	0,00	0,00	0,00	0,00
23010	PAS UC FUNCIONARIO	14.200,94	0,00	14.200,94	14.200,94	0,00	14.200,94	0,00	0,00	0,00
23020	PDI UC CONTRATADO	3.592,29	0,00	3.592,29	3.592,29	0,00	3.592,29	0,00	0,00	0,00
23030	PAS UC CONTRATADO	16.954,41	0,00	16.954,41	16.954,41	0,00	16.954,41	0,00	0,00	0,00
23041	COMISIONES Y CONCURSOS PROF. PDI EXTERNO	46.090,58	0,00	46.090,58	46.090,58	0,00	46.090,58	0,00	0,00	0,00
23042	TRIBUNALES DE TESIS. PERSONAL EXTERNO	47.854,19	0,00	47.854,19	47.854,19	0,00	47.854,19	0,00	0,00	0,00
23043	PRUEBAS DE ACCESO. PERSONAL EXTERNO	12.593,20	0,00	12.593,20	12.593,20	0,00	12.593,20	0,00	0,00	0,00

UNIVERSIDAD DE CANTABRIA

ESTADO DE LIQUIDACIÓN DEL PRESUPUESTO

LIQUIDACIÓN DEL PRESUPUESTO DE GASTOS DEL EJERCICIO 2018

2ª PARTE

Clasificación Económica	Explicación	Obligaciones Recon. Netas Hasta Dic	Obligaciones Recon. Netas Enero	Total de Obligaciones Recon. Netas	Pagos Realizados a		Pagos realizados enero 2019	Pagos Totales	Obligac. Pdtes. de Pago a 31 de Diciembre	Obligac. Pdtes. de Pago a 31 de Enero	Obligac. Pdtes. de Pago Totales
					31-Dic. 2018	2018					
23300	ASISTENCIAS TRIBUNALES P.A.S.	430,68	0,00	430,68	430,68	0,00	430,68	0,00	0,00	0,00	
23302	ASISTENCIAS AL CONSEJO SOCIAL	2.515,33	0,00	2.515,33	2.515,33	0,00	2.515,33	0,00	0,00	0,00	
23303	ASISTENCIAS A PRUEBAS DE ACCESO	131.154,23	0,00	131.154,23	131.094,80	0,00	131.094,80	59,43	0,00	59,43	
	Subtotal Artículo 23	317.542,58	0,00	317.542,58	317.483,15	0,00	317.483,15	59,43	0,00	59,43	
240	GASTOS DE EDICION Y DISTRIBUCION DE PUBLICACIONES	64.194,61	0,00	64.194,61	61.125,00	0,00	61.125,00	3.069,61	0,00	3.069,61	
	Subtotal Artículo 24	64.194,61	0,00	64.194,61	61.125,00	0,00	61.125,00	3.069,61	0,00	3.069,61	
	Subtotal Capítulo 2	11.785.849,22	0,00	11.785.849,22	11.510.954,86	0,00	11.510.954,86	274.894,36	0,00	274.894,36	
31002	INTERESES SUBPROGRAMA INNPLANTA	11.966,82	0,00	11.966,82	11.966,82	0,00	11.966,82	0,00	0,00	0,00	
31003	INTERESES PROGRAMA INNOCAMPUS	26.395,84	0,00	26.395,84	26.395,84	0,00	26.395,84	0,00	0,00	0,00	
	Subtotal Artículo 31	38.362,66	0,00	38.362,66	38.362,66	0,00	38.362,66	0,00	0,00	0,00	
341	INTERESES DE FIANZAS	281,12	0,00	281,12	281,12	0,00	281,12	0,00	0,00	0,00	
	Subtotal Artículo 34	281,12	0,00	281,12	281,12	0,00	281,12	0,00	0,00	0,00	
35200	INTERESES DE DEMORA POR REINTEGRO SUBVENCIONES	267.965,59	0,00	267.965,59	267.965,59	0,00	267.965,59	0,00	0,00	0,00	
359	OTROS GASTOS FINANCIEROS	3.175,41	0,00	3.175,41	3.175,41	0,00	3.175,41	0,00	0,00	0,00	
	Subtotal Artículo 35	271.141,00	0,00	271.141,00	271.141,00	0,00	271.141,00	0,00	0,00	0,00	
	Subtotal Capítulo 3	309.784,78	0,00	309.784,78	309.784,78	0,00	309.784,78	0,00	0,00	0,00	
48100	AYUDAS DEPORTIVAS	2.250,00	0,00	2.250,00	2.250,00	0,00	2.250,00	0,00	0,00	0,00	
48401	FETE UGT	1.391,30	0,00	1.391,30	1.391,30	0,00	1.391,30	0,00	0,00	0,00	
48402	CC OO	841,50	0,00	841,50	841,50	0,00	841,50	0,00	0,00	0,00	
48403	CSI CSIF	1.512,00	0,00	1.512,00	1.512,00	0,00	1.512,00	0,00	0,00	0,00	
48708	BECAS Y AYUDAS MOVILIDAD. PAS	0,00	0,00	0,00	0,00	0,00	0,00	0,00	0,00	0,00	
48709	BECAS Y AYUDAS MOVILIDAD PROFESORADO	0,00	0,00	0,00	0,00	0,00	0,00	0,00	0,00	0,00	
48716	BECAS Y AYUDAS MOVILIDAD ESTUDIANTES.	77.051,11	0,00	77.051,11	77.051,11	0,00	77.051,11	0,00	0,00	0,00	

UNIVERSIDAD DE CANTABRIA

ESTADO DE LIQUIDACIÓN DEL PRESUPUESTO

LIQUIDACIÓN DEL PRESUPUESTO DE GASTOS DEL EJERCICIO 2018

2ª PARTE

Clasificación Económica	Explicación	Obligaciones Recon. Netas Hasta Dic	Obligaciones Recon. Netas Enero	Total de Obligaciones Recon. Netas	Pagos Realizados a 31-Dic. 2018	Pagos realizados enero 2019	Pagos Totales	Obligac. Pdtes. de Pago a 31 de Diciembre	Obligac. Pdtes. de Pago a 31 de Enero	Obligac. Pdtes. de Pago Totales
48717	BECAS Y AYUDAS MOV.ESTUDIANTES.CONSE J.UNIVERSIDADES	158.112,88	0,00	158.112,88	158.112,88	0,00	158.112,88	0,00	0,00	0,00
48718	BECAS Y AYUDAS MOV.ESTUDIANTES.CONSE J.UNIVERSIDADES	851.159,33	0,00	851.159,33	851.159,33	0,00	851.159,33	0,00	0,00	0,00
48805	BECAS POSTGRADO UNIV. IBEROAMERICANAS	43.461,28	0,00	43.461,28	43.461,28	0,00	43.461,28	0,00	0,00	0,00
48807	BECAS AULAS INFORMATICAS	41.487,12	0,00	41.487,12	41.012,16	0,00	41.012,16	474,96	0,00	474,96
48810	BECAS PRACTICAS PROFESIONALES EMPRESAS	442.468,51	0,00	442.468,51	439.183,37	0,00	439.183,37	3.285,14	0,00	3.285,14
48811	BECAS CONSEJO DE ESTUDIANTES	11.613,53	0,00	11.613,53	11.494,79	0,00	11.494,79	118,74	0,00	118,74
48813	BECA DE COLABORACION SOUCAN	14.164,90	0,00	14.164,90	14.006,58	0,00	14.006,58	158,32	0,00	158,32
48873	BECAS AUXILIARES DE CONVERSACION	10.509,12	0,00	10.509,12	10.509,12	0,00	10.509,12	0,00	0,00	0,00
48899	OTRAS BECAS COLABORACION Y FORMACION	163.465,10	0,00	163.465,10	162.277,70	0,00	162.277,70	1.187,40	0,00	1.187,40
48900	SUBVENCIONES BECAS Y AYUDAS DEL CONSEJO SOCIAL	0,00	0,00	0,00	0,00	0,00	0,00	0,00	0,00	0,00
48902	ORGANIZACIONES DE ESTUDIANTES	11.620,66	0,00	11.620,66	11.620,66	0,00	11.620,66	0,00	0,00	0,00
48910	FUNDACION S.MARIA LA REAL. C.E. DEL ROMANICO	1.000,00	0,00	1.000,00	1.000,00	0,00	1.000,00	0,00	0,00	0,00
48960	SUBV. Y AYUDAS VICERR. ESTUDIANTES	1.000,00	0,00	1.000,00	1.000,00	0,00	1.000,00	0,00	0,00	0,00
48981	PROGRAMA REGIONAL DE BECAS	183.687,33	0,00	183.687,33	183.687,33	0,00	183.687,33	0,00	0,00	0,00
	Subtotal Artículo 48	2.016.795,67	0,00	2.016.795,67	2.011.571,11	0,00	2.011.571,11	5.224,56	0,00	5.224,56
	Subtotal Capítulo 4	2.016.795,67	0,00	2.016.795,67	2.011.571,11	0,00	2.011.571,11	5.224,56	0,00	5.224,56
620	EDIFICIOS Y OTRAS CONSTRUCCIONES	1.091.899,40	0,00	1.091.899,40	1.091.899,40	0,00	1.091.899,40	0,00	0,00	0,00
621	RED DE COMUNICACIONES	0,00	0,00	0,00	0,00	0,00	0,00	0,00	0,00	0,00

UNIVERSIDAD DE CANTABRIA

ESTADO DE LIQUIDACIÓN DEL PRESUPUESTO

LIQUIDACIÓN DEL PRESUPUESTO DE GASTOS DEL EJERCICIO 2018

2ª PARTE

Clasificación Económica	Explicación	Obligaciones Recon. Netas Hasta Dic	Obligaciones Recon. Netas Enero	Total de Obligaciones Recon. Netas	Pagos Realizados a 31-Dic. 2018	Pagos realizados enero 2019	Pagos Totales	Obligac. Pdtes. de Pago a 31 de Diciembre	Obligac. Pdtes. de Pago a 31 de Enero	Obligac. Pdtes. de Pago Totales
622	MAQUINARIA, INSTALACIONES Y UTILLAJE	1.990,45	0,00	1.990,45	1.990,45	0,00	1.990,45	0,00	0,00	0,00
623	EQUIPAMIENTO DOCENTE	363.127,09	0,00	363.127,09	349.018,51	0,00	349.018,51	14.108,58	0,00	14.108,58
624	EQUIPAMIENTO CIENTIFICO	992.967,00	0,00	992.967,00	961.231,73	0,00	961.231,73	31.735,27	0,00	31.735,27
625	MOBILIARIO Y ENSERES	69.906,59	0,00	69.906,59	69.455,82	0,00	69.455,82	450,77	0,00	450,77
626	MATERIAL INFORMATICO INVENTARIABLE	271.002,27	0,00	271.002,27	253.851,36	0,00	253.851,36	17.150,91	0,00	17.150,91
628	FONDOS DE BIBLIOTECA	3.589,71	0,00	3.589,71	3.589,71	0,00	3.589,71	0,00	0,00	0,00
62800	FONDOS DE BIBLIOTECA. LIBROS	108.080,74	0,00	108.080,74	108.080,74	0,00	108.080,74	0,00	0,00	0,00
62855	FONDOS DE BIBLIOTECA. REVISTAS ELECTRONICAS	1.000.348,68	0,00	1.000.348,68	1.000.348,68	0,00	1.000.348,68	0,00	0,00	0,00
62856	FONDOS DE BIBLIOTECA. LIBROS EN LINEA Y AUDIOVISUALES	21.076,28	0,00	21.076,28	20.874,41	0,00	20.874,41	201,87	0,00	201,87
62857	FONDOS DE BIBLIOTECA. AUDIOVISUALES	1.568,53	0,00	1.568,53	1.568,53	0,00	1.568,53	0,00	0,00	0,00
62899	FONDOS DE BIBLIOTECA. REVISTAS	345.958,79	0,00	345.958,79	345.958,79	0,00	345.958,79	0,00	0,00	0,00
629	OTRAS INVERSIONES	42.088,80	0,00	42.088,80	40.951,28	0,00	40.951,28	1.137,52	0,00	1.137,52
	Subtotal Artículo 62	4.313.604,33	0,00	4.313.604,33	4.248.819,41	0,00	4.248.819,41	64.784,92	0,00	64.784,92
630	EDIFICIOS Y OTRAS CONSTRUCCIONES	784.899,49	0,00	784.899,49	784.899,49	0,00	784.899,49	0,00	0,00	0,00
	Subtotal Artículo 63	784.899,49	0,00	784.899,49	784.899,49	0,00	784.899,49	0,00	0,00	0,00
640	PROYECTOS Y CONVENIOS DE INVESTIGACION	0,00	0,00	0,00	0,00	0,00	0,00	0,00	0,00	0,00
64001	CONVENIOS ART.83	2.451.405,45	0,00	2.451.405,45	2.319.344,62	0,00	2.319.344,62	132.060,83	0,00	132.060,83
64002	CONVENIOS ART.83 GOBIERNO DE CANTABRIA	138.259,23	0,00	138.259,23	133.355,53	0,00	133.355,53	4.903,70	0,00	4.903,70
64003	OTROS. SUBVENCIONES	0,00	0,00	0,00	0,00	0,00	0,00	0,00	0,00	0,00
64004	PROYECTOS ASOCIADOS A REMANENTES	833.677,60	0,00	833.677,60	790.333,68	0,00	790.333,68	43.343,92	0,00	43.343,92
64005	CONVENIOS ART.83 FLTQ	402.262,46	0,00	402.262,46	399.837,87	0,00	399.837,87	2.424,59	0,00	2.424,59
64006	CONVENIOS ART.83 FIHAC	294.833,77	0,00	294.833,77	293.254,67	0,00	293.254,67	1.579,10	0,00	1.579,10
64011	PROYECTOS EUROPEOS	125,26	0,00	125,26	125,26	0,00	125,26	0,00	0,00	0,00

UNIVERSIDAD DE CANTABRIA

ESTADO DE LIQUIDACIÓN DEL PRESUPUESTO

LIQUIDACIÓN DEL PRESUPUESTO DE GASTOS DEL EJERCICIO 2018

2ª PARTE

Clasificación Económica	Explicación	Obligaciones Recon. Netas Hasta Dic	Obligaciones Recon. Netas Enero	Total de Obligaciones Recon. Netas	Pagos Realizados a		Pagos realizados enero 2019	Pagos Totales	Obligac. Pdtes. de Pago a 31 de Diciembre	Obligac. Pdtes. de Pago a 31 de Enero	Obligac. Pdtes. de Pago Totales
					31-Dic. 2018	2018					
64021	PROYECTOS PLAN NACIONAL	0,00	0,00	0,00	0,00	0,00	0,00	0,00	0,00	0,00	0,00
64025	PROYECTOS CONSOLIDER	0,00	0,00	0,00	0,00	0,00	0,00	0,00	0,00	0,00	0,00
64031	PROYECTOS PROFIT	0,00	0,00	0,00	0,00	0,00	0,00	0,00	0,00	0,00	0,00
64091	CONVENIOS IVA NO DEDUCIBLE ART.83	19.575,04	0,00	19.575,04	19.477,78	0,00	19.477,78	97,26	0,00	0,00	97,26
64092	CONVENIOS IVA NO DEDUCIBLE ART. 83 GOBIERNO DE CANTABRIA	23.716,40	0,00	23.716,40	12.758,55	0,00	12.758,55	10.957,85	0,00	0,00	10.957,85
64101	INVESTIGADORES VISITANTES	0,00	0,00	0,00	0,00	0,00	0,00	0,00	0,00	0,00	0,00
64102	ESTANCIAS BECARIOS	261,81	0,00	261,81	261,81	0,00	261,81	0,00	0,00	0,00	0,00
64103	BOLSAS PREDOCTORALES	0,00	0,00	0,00	0,00	0,00	0,00	0,00	0,00	0,00	0,00
64104	BOLSAS POSTDOCTORALES	0,00	0,00	0,00	0,00	0,00	0,00	0,00	0,00	0,00	0,00
64105	ESTANCIAS PDI	281,82	0,00	281,82	281,82	0,00	281,82	0,00	0,00	0,00	0,00
64121	ESTANCIAS F.P.I.	11.556,77	0,00	11.556,77	11.462,76	0,00	11.462,76	94,01	0,00	0,00	94,01
64122	ESTANCIAS F.P.U.	26.480,53	0,00	26.480,53	23.796,00	0,00	23.796,00	2.684,53	0,00	0,00	2.684,53
64123	PROGRAMA MOVILIDAD JOSE CASTILLEJO	48.751,66	0,00	48.751,66	48.751,66	0,00	48.751,66	0,00	0,00	0,00	0,00
64125	ESTANCIAS SENIOR	26.179,41	0,00	26.179,41	26.179,41	0,00	26.179,41	0,00	0,00	0,00	0,00
64201	BECAS A PERSONAL INVESTIGADOR EN FORMACION	981.815,91	0,00	981.815,91	967.925,50	0,00	967.925,50	13.890,41	0,00	0,00	13.890,41
64207	PREDOCTORAL. P.P. BECAS Y CONTRATOS DE TECNICOS DE INTERES GENERAL	6.164,68	0,00	6.164,68	4.960,93	0,00	4.960,93	1.203,75	0,00	0,00	1.203,75
64221	PROGRAMA FORMACION PERSONAL INVESTIGADOR. FPI.	773.742,36	0,00	773.742,36	760.222,36	0,00	760.222,36	13.520,00	0,00	0,00	13.520,00
64222	PROGRAMA FORMACION PROFESORADO UNIVERSITARIO. FPU	344.120,88	0,00	344.120,88	337.957,52	0,00	337.957,52	6.163,36	0,00	0,00	6.163,36
64223	PROGRAMA JUAN DE LA CIERVA FORMACION	123.415,97	0,00	123.415,97	119.965,25	0,00	119.965,25	3.450,72	0,00	0,00	3.450,72
64224	PROGRAMA RAMON Y CAJAL	438.799,95	0,00	438.799,95	429.501,63	0,00	429.501,63	9.298,32	0,00	0,00	9.298,32

UNIVERSIDAD DE CANTABRIA

ESTADO DE LIQUIDACIÓN DEL PRESUPUESTO

LIQUIDACIÓN DEL PRESUPUESTO DE GASTOS DEL EJERCICIO 2018

2ª PARTE

Clasificación Económica	Explicación	Obligaciones Recon. Netas Hasta Dic	Obligaciones Recon. Netas Enero	Total de Obligaciones Recon. Netas	Pagos Realizados a		Pagos realizados enero 2019	Pagos Totales	Obligac. Pdtes. de Pago a 31 de Diciembre	Obligac. Pdtes. de Pago a 31 de Enero	Obligac. Pdtes. de Pago Totales
					31-Dic. 2018						
64226	CONTRATOS PERSONAL INVESTIGADOR FORMACION POSTDOCTORAL.MICIN	63.297,84	0,00	63.297,84	61.291,59		0,00	61.291,59	2.006,25	0,00	2.006,25
64227	CONTRATOS PROGRAMA TECNICOS MICINN	184.821,13	0,00	184.821,13	181.215,02		0,00	181.215,02	3.606,11	0,00	3.606,11
64229	PROMOCION EMPLEO JOVEN	6.327,29	0,00	6.327,29	6.327,29		0,00	6.327,29	0,00	0,00	0,00
64241	CONTRATOS P. INVESTIGADOR FORM. PREDOCTORAL. GOBIERNO VASCO	947,15	0,00	947,15	947,15		0,00	947,15	0,00	0,00	0,00
64251	CONTRATOS POSTDOCTORALES CONSEJERIA DE UNIVERSIDADES	18.263,00	0,00	18.263,00	13.825,14		0,00	13.825,14	4.437,86	0,00	4.437,86
64252	CONTRATOS POSTDOCTORALES PARLAMENTO-UC	19.999,92	0,00	19.999,92	18.784,94		0,00	18.784,94	1.214,98	0,00	1.214,98
64313	PLAN NACIONAL PGE CONVOCATORIA 2013	81.299,67	0,00	81.299,67	81.299,67		0,00	81.299,67	0,00	0,00	0,00
64314	PLAN NACIONAL PGE CONVOCATORIA 2014	194.010,67	0,00	194.010,67	193.043,12		0,00	193.043,12	967,55	0,00	967,55
64315	PLAN NACIONAL PGE CONVOCATORIA 2015	225.523,91	0,00	225.523,91	223.280,49		0,00	223.280,49	2.243,42	0,00	2.243,42
64317	PLAN NACIONAL PGE CONVOCATORIA 2017	315.737,50	0,00	315.737,50	309.623,18		0,00	309.623,18	6.114,32	0,00	6.114,32
64411	PLAN NACIONAL FEDER CONVOCATORIA 2011	0,00	0,00	0,00	0,00		0,00	0,00	0,00	0,00	0,00
64414	PLAN NACIONAL FEDER CONVOCATORIA 2014	452.590,18	0,00	452.590,18	452.590,18		0,00	452.590,18	0,00	0,00	0,00
64415	PLAN NACIONAL FEDER CONVOCATORIA 2015	659.780,68	0,00	659.780,68	653.339,75		0,00	653.339,75	6.440,93	0,00	6.440,93
64416	PLAN NACIONAL FEDER CONVOCATORIA 2016	1.012.099,62	0,00	1.012.099,62	1.007.717,15		0,00	1.007.717,15	4.382,47	0,00	4.382,47
64417	PLAN NACIONAL FEDER CONVOCATORIA 2017	53.299,72	0,00	53.299,72	52.252,35		0,00	52.252,35	1.047,37	0,00	1.047,37
64470	RETOS COLABORACION 2015	380.715,61	0,00	380.715,61	372.201,24		0,00	372.201,24	8.514,37	0,00	8.514,37

UNIVERSIDAD DE CANTABRIA

ESTADO DE LIQUIDACIÓN DEL PRESUPUESTO

LIQUIDACIÓN DEL PRESUPUESTO DE GASTOS DEL EJERCICIO 2018

2ª PARTE

Clasificación Económica	Explicación	Obligaciones Recon. Netas Hasta Dic	Obligaciones Recon. Netas Enero	Total de Obligaciones Recon. Netas	Pagos Realizados a 31-Dic. 2018	Pagos realizados enero 2019	Pagos Totales	Obligac. Pdtes. de Pago a 31 de Diciembre	Obligac. Pdtes. de Pago a 31 de Enero	Obligac. Pdtes. de Pago Totales
64480	OTRAS CONVOCATORIAS MINECO FEDER	56.301,49	0,00	56.301,49	56.301,49	0,00	56.301,49	0,00	0,00	0,00
64500	PROYECTOS EUROPEOS E INTERNACIONALES	2.585.398,06	0,00	2.585.398,06	2.555.114,93	0,00	2.555.114,93	30.283,13	0,00	30.283,13
64501	PROYECTOS EUROPEOS FEDER	250.276,70	0,00	250.276,70	243.616,03	0,00	243.616,03	6.660,67	0,00	6.660,67
64626	OTRAS CONVOCATORIAS. MINECO	171.256,41	0,00	171.256,41	169.168,87	0,00	169.168,87	2.087,54	0,00	2.087,54
64627	OTRAS CONVOCATORIAS-MECD	10.000,00	0,00	10.000,00	10.000,00	0,00	10.000,00	0,00	0,00	0,00
64651	INSTITUTO DE SALUD CARLOS III	62.269,96	0,00	62.269,96	61.672,59	0,00	61.672,59	597,37	0,00	597,37
64652	AYUDA COMPLEMENTARIA RAMON Y CAJAL	84.028,86	0,00	84.028,86	84.028,86	0,00	84.028,86	0,00	0,00	0,00
64653	AYUDA COMPLEMENTARIA JUAN DE LA CIERVA	11.030,51	0,00	11.030,51	11.030,51	0,00	11.030,51	0,00	0,00	0,00
64654	MOVILIDAD FPI	33.338,59	0,00	33.338,59	33.338,59	0,00	33.338,59	0,00	0,00	0,00
64656	Convocatoria proyectos IIIPC	25.509,87	0,00	25.509,87	24.459,34	0,00	24.459,34	1.050,53	0,00	1.050,53
64657	SANTANDER FINANCIAL INSTITUTE	37.479,70	0,00	37.479,70	37.479,70	0,00	37.479,70	0,00	0,00	0,00
64658	Convocatoria STAR -1 (Incentivación participación ERC)	24.295,35	0,00	24.295,35	24.295,35	0,00	24.295,35	0,00	0,00	0,00
64659	Proyectos STAT2 Captacion de Talento	155.622,69	0,00	155.622,69	134.112,80	0,00	134.112,80	21.509,89	0,00	21.509,89
64661	AYUDAS PARA INCENTIVACION PROYECTOS I D	591.591,11	0,00	591.591,11	586.290,97	0,00	586.290,97	5.300,14	0,00	5.300,14
64662	Proyectos Programa Propio	64.368,87	0,00	64.368,87	64.290,67	0,00	64.290,67	78,20	0,00	78,20
64669	OTRAS CONVOCATORIAS REGIONALES	1.500,00	0,00	1.500,00	1.500,00	0,00	1.500,00	0,00	0,00	0,00
64699	OTRAS CONVOCATORIAS Y AYUDAS	221.079,36	0,00	221.079,36	205.793,35	0,00	205.793,35	15.286,01	0,00	15.286,01
647	CATEDRAS	65.008,19	0,00	65.008,19	61.107,97	0,00	61.107,97	3.900,22	0,00	3.900,22
648	AYUDAS A LA INVESTIGACION	742.651,32	0,00	742.651,32	722.501,64	0,00	722.501,64	20.149,68	0,00	20.149,68
649	OTROS FONDOS DE INVESTIGACIÓN	492.444,33	0,00	492.444,33	466.310,76	0,00	466.310,76	26.133,57	0,00	26.133,57
	Subtotal Artículo 64	16.299.592,22	0,00	16.299.592,22	15.879.907,29	0,00	15.879.907,29	419.684,93	0,00	419.684,93

UNIVERSIDAD DE CANTABRIA

ESTADO DE LIQUIDACIÓN DEL PRESUPUESTO

LIQUIDACIÓN DEL PRESUPUESTO DE GASTOS DEL EJERCICIO 2018

2ª PARTE

Clasificación Económica	Explicación	Obligaciones Recon. Netas Hasta Dic	Obligaciones Recon. Netas Enero	Total de Obligaciones Recon. Netas	Pagos Realizados a 31-Dic. 2018	Pagos realizados enero 2019	Pagos Totales	Obligac. Pdtes. de Pago a 31 de Diciembre	Obligac. Pdtes. de Pago a 31 de Enero	Obligac. Pdtes. de Pago Totales
650	CANTABRIA CAMPUS DE EXCELENCIA INTERNACIONAL	20.632,70	0,00	20.632,70	20.632,70	0,00	20.632,70	0,00	0,00	0,00
	Subtotal Artículo 65	20.632,70	0,00	20.632,70	20.632,70	0,00	20.632,70	0,00	0,00	0,00
	Subtotal Capítulo 6	21.418.728,74	0,00	21.418.728,74	20.934.258,89	0,00	20.934.258,89	484.469,85	0,00	484.469,85
781	TRANSF.CAPITAL A FUNDACION LEONARDO TORRES QUEVEDO	434.235,25	0,00	434.235,25	434.235,25	0,00	434.235,25	0,00	0,00	0,00
782	TRANSFERENCIAS DE CAPITAL A IDIVAL	20.600,00	0,00	20.600,00	20.600,00	0,00	20.600,00	0,00	0,00	0,00
	Subtotal Artículo 78	454.835,25	0,00	454.835,25	454.835,25	0,00	454.835,25	0,00	0,00	0,00
	Subtotal Capítulo 7	454.835,25	0,00	454.835,25	454.835,25	0,00	454.835,25	0,00	0,00	0,00
830	PRESTAMOS A CORTO PLAZO AL PERSONAL	49.156,00	0,00	49.156,00	49.156,00	0,00	49.156,00	0,00	0,00	0,00
	Subtotal Artículo 83	49.156,00	0,00	49.156,00	49.156,00	0,00	49.156,00	0,00	0,00	0,00
	Subtotal Capítulo 8	49.156,00	0,00	49.156,00	49.156,00	0,00	49.156,00	0,00	0,00	0,00
91100	AMORTIZACION CONVOCATORIA INFRAESTRUCTURA CIENTIFICA 2005	51.651,19	0,00	51.651,19	51.651,19	0,00	51.651,19	0,00	0,00	0,00
91101	AMORTIZACION CONVOCATORIA INFRAESTRUCTURA CIENTIFICA 2008	103.923,13	0,00	103.923,13	103.923,13	0,00	103.923,13	0,00	0,00	0,00
91102	AMORTIZACION SUBPROGRAMA INNPLANTA	86.162,61	0,00	86.162,61	86.162,61	0,00	86.162,61	0,00	0,00	0,00
91103	AMORTIZACION PROGRAMA INNOCAMPUS	270.660,14	0,00	270.660,14	270.660,14	0,00	270.660,14	0,00	0,00	0,00
91104	DEVOLUCION ANTICIPO REEMBOLSABLE INFRA. FEDER 2010	0,00	0,00	0,00	0,00	0,00	0,00	0,00	0,00	0,00
	Subtotal Artículo 91	512.397,07	0,00	512.397,07	512.397,07	0,00	512.397,07	0,00	0,00	0,00
	Subtotal Capítulo 9	512.397,07	0,00	512.397,07	512.397,07	0,00	512.397,07	0,00	0,00	0,00
	TOTAL	105.269.819,02	0,00	105.269.819,02	103.777.087,97	0,00	103.777.087,97	1.492.731,05	0,00	1.492.731,05

UNIVERSIDAD DE CANTABRIA

ESTADO DE LIQUIDACIÓN DEL PRESUPUESTO

LIQUIDACIÓN DEL PRESUPUESTO DE GASTOS DEL EJERCICIO 2018

2ª PARTE

Explicación	Obligaciones Recon. Netas Hasta Dic	Obligaciones Recon. Netas Enero	Total de Obligaciones Recon. Netas	Pagos Realizados a 31-Dic. 2018	Pagos realizados enero 2019	Pagos Totales	Obligac. Pdtes. de Pago a 31 de Diciembre	Obligac. Pdtes. de Pago a 31 de Enero	Obligac. Pdtes. de Pago Totales
Total Capitulo 1	68.722.272,29	0,00	68.722.272,29	67.994.130,01	0,00	67.994.130,01	728.142,28	0,00	728.142,28
Total Capitulo 2	11.785.849,22	0,00	11.785.849,22	11.510.954,86	0,00	11.510.954,86	274.894,36	0,00	274.894,36
Total Capitulo 3	309.784,78	0,00	309.784,78	309.784,78	0,00	309.784,78	0,00	0,00	0,00
Total Capitulo 4	2.016.795,67	0,00	2.016.795,67	2.011.571,11	0,00	2.011.571,11	5.224,56	0,00	5.224,56
TOTAL OPERACIONES CORRIENTES	82.834.701,96	0,00	82.834.701,96	81.826.440,76	0,00	81.826.440,76	1.008.261,20	0,00	1.008.261,20
Total Capitulo 6	21.418.728,74	0,00	21.418.728,74	20.934.258,89	0,00	20.934.258,89	484.469,85	0,00	484.469,85
Total Capitulo 7	454.835,25	0,00	454.835,25	454.835,25	0,00	454.835,25	0,00	0,00	0,00
TOTAL OPERACIONES DE CAPITAL	21.873.563,99	0,00	21.873.563,99	21.389.094,14	0,00	21.389.094,14	484.469,85	0,00	484.469,85
TOTAL OPERACIONES NO FINANC.	104.708.265,95	0,00	104.708.265,95	103.215.534,90	0,00	103.215.534,90	1.492.731,05	0,00	1.492.731,05
Total Capitulo 8	49.156,00	0,00	49.156,00	49.156,00	0,00	49.156,00	0,00	0,00	0,00
Total Capitulo 9	512.397,07	0,00	512.397,07	512.397,07	0,00	512.397,07	0,00	0,00	0,00
TOTAL OPERACIONES FINANCIER.	561.553,07	0,00	561.553,07	561.553,07	0,00	561.553,07	0,00	0,00	0,00
TOTAL SECCIÓN POR CAPITULOS	105.269.819,02	0,00	105.269.819,02	103.777.087,97	0,00	103.777.087,97	1.492.731,05	0,00	1.492.731,05

E. II.- LIQUIDACIÓN DEL PRESUPUESTO DE INGRESOS

UNIVERSIDAD DE CANTABRIA

ESTADO DE LIQUIDACIÓN DEL PRESUPUESTO

LIQUIDACIÓN DEL PRESUPUESTO DE INGRESOS DEL EJERCICIO 2018

Clasificación Orgánica: **UNIVERSIDAD DE CANTABRIA**

Económica	Explicación	Previsiones Presupuestarias			Derechos Reconocidos Netos	Recaudación Neta	Derechos Cancelados	Dchos. Recon. Pdtes. de Cobro a 31 de Diciembre
		Iniciales	Modificaciones	Definitivos				
31000	DERECHOS MATRICULA GRADO	5.040.000,00	0,00	5.040.000,00	4.702.275,02	4.483.501,26	0,00	218.773,76
31001	DERECHOS MATRICULA POSTGRADO	900.000,00	0,00	900.000,00	795.207,70	725.529,82	0,00	69.677,88
31002	MATRICULAS CENTROS ADSCRITOS.	150.000,00	0,00	150.000,00	148.766,91	148.766,91	0,00	0,00
31010	COMPENSACION BECARIOS GRADO	1.500.000,00	0,00	1.500.000,00	1.547.587,21	-139.496,91	0,00	1.687.084,12
31011	COMPENSACION BECARIOS POSTGRADO	400.000,00	0,00	400.000,00	291.436,94	52.694,93	0,00	238.742,01
31012	COMPENSACION F.NUMEROSA GRADO	400.000,00	0,00	400.000,00	319.194,52	49.938,09	0,00	269.256,43
31013	COMPENSACION F.NUMEROSA POSTGRADO	100.000,00	0,00	100.000,00	37.688,36	24.562,50	0,00	13.125,86
31014	COMPENSACION PRECIOS PUBLICOS DISCAPACITADOS	60.000,00	0,00	60.000,00	59.581,68	59.581,68	0,00	0,00
31015	PROGRAMA REGIONAL DE BECAS	300.000,00	0,00	300.000,00	150.000,00	0,00	0,00	150.000,00
311	DERECHOS DE MATRICULA EN ESTUDIOS PROPIOS	1.400.000,00	0,00	1.400.000,00	0,00	0,00	0,00	0,00
31100	MASTER	0,00	0,00	0,00	906.715,85	883.655,60	0,00	23.060,25
31103	ESPECIALIZACION	0,00	0,00	0,00	83.399,10	83.399,10	0,00	0,00
31104	EXPERTO	0,00	0,00	0,00	171.651,56	169.401,56	0,00	2.250,00
31200	CURSOS IDIOMAS EXTRANJEROS ORDINARIOS	279.772,00	0,00	279.772,00	210.986,90	210.986,90	0,00	0,00
31201	CURSOS DE ESPAÑOL	425.103,00	0,00	425.103,00	375.601,13	375.601,13	0,00	0,00
31300	CURSOS DE VERANO	50.000,00	0,00	50.000,00	50.274,38	49.474,38	0,00	800,00
31301	AULAS DE EXTENSION UNIVERSITARIA	10.000,00	0,00	10.000,00	6.894,90	6.894,90	0,00	0,00
31302	ACTIVIDADES DEPORTIVAS	123.000,00	0,00	123.000,00	130.084,85	130.084,85	0,00	0,00
31303	CAMPUS	20.000,00	0,00	20.000,00	17.178,28	17.178,28	0,00	0,00
31399	OTROS CURSOS DE EXTENSION UNIVERSITARIA	2.000,00	0,00	2.000,00	0,00	0,00	0,00	0,00
31400	CURSOS VICERECTORADO DE ORDENACION ACADEMICA	5.000,00	0,00	5.000,00	1.473,41	1.473,41	0,00	0,00
31401	PROGRAMA SENIOR	30.000,00	0,00	30.000,00	35.834,29	35.834,29	0,00	0,00
31402	PROGRAMA DAY BY DAY	69.000,00	0,00	69.000,00	600,00	600,00	0,00	0,00

UNIVERSIDAD DE CANTABRIA

ESTADO DE LIQUIDACIÓN DEL PRESUPUESTO

LIQUIDACIÓN DEL PRESUPUESTO DE INGRESOS DEL EJERCICIO 2018

Económica	Explicación	Previsiones Presupuestarias			Derechos Reconocidos Netos	Recaudación Neta	Derechos Cancelados	Dchos. Recon. Pdtes. de Cobro a 31 de Diciembre
		Iniciales	Modificaciones	Definitivos				
31403	CURSOS STUDY ABROAD.REAL SUMMER	100.000,00	0,00	100.000,00	60.460,86	60.460,86	0,00	0,00
31404	INTRODUCTION TO GLOBAL STUDIES	0,00	0,00	0,00	1.170,00	1.170,00	0,00	0,00
31815	Congreso Int.I de Lingüística y Literatura	0,00	0,00	0,00	4.293,18	4.293,18	0,00	0,00
31904	PRUEBAS DE ACCESO	190.000,00	0,00	190.000,00	206.951,43	206.951,43	0,00	0,00
31906	EXPEDIENTES, CERT., TRASLADOS Y COMPULSAS	215.000,00	0,00	215.000,00	201.094,48	201.094,48	0,00	0,00
31907	EXPEDICION DE TITULOS	350.000,00	0,00	350.000,00	331.729,49	331.729,49	0,00	0,00
31908	TESIS	20.000,00	0,00	20.000,00	8.629,50	8.629,50	0,00	0,00
31909	EXPEDICION TARJETA DE IDENTIDAD	60.000,00	0,00	60.000,00	54.723,62	54.723,62	0,00	0,00
31910	CONVALIDACIONES	30.000,00	0,00	30.000,00	36.314,25	36.314,25	0,00	0,00
31912	TUTELA ACADEMICA DE DOCTORADO	60.000,00	0,00	60.000,00	85.324,79	85.324,79	0,00	0,00
31920	SEGURO OBLIGATORIO	30.000,00	0,00	30.000,00	2.709,24	2.709,24	0,00	0,00
	Subtotal Artículo 31	12.318.875,00	0,00	12.318.875,00	11.035.833,83	8.363.063,52	0,00	2.672.770,31
327	USO DE TELEFONOS Y FAX	15.000,00	0,00	15.000,00	0,00	0,00	0,00	0,00
32733	FAX FACULTAD DE MEDICINA	0,00	0,00	0,00	29,97	29,97	0,00	0,00
32781	TELÉFONO SERVICIOS ADMINISTRATIVOS CENTRALES	0,00	0,00	0,00	10.901,59	9.564,61	0,00	1.336,98
328	CONVENIOS Y CONTRATOS ART. 83 LOU Y C.E.E.	4.250.000,00	0,00	4.250.000,00	0,00	0,00	0,00	0,00
32800	DE LA ADMINISTRACION DEL ESTADO	0,00	0,00	0,00	34.344,30	34.344,30	0,00	0,00
32801	DE ORGANISMOS AUTONOMOS ADMINISTRATIVOS	0,00	0,00	0,00	1.366,02	1.366,02	0,00	0,00
32804	DE EMPRESAS PUBLICAS Y OTROS ENTES PUBLICOS	0,00	0,00	0,00	185.768,86	149.405,73	0,00	36.363,13
32805	DE GOBIERNO DE CANTABRIA	0,00	0,00	0,00	179.726,60	43.528,93	0,00	136.197,67
32806	DE CORPORACIONES LOCALES	0,00	0,00	0,00	12.151,11	12.151,11	0,00	0,00
32807	DE EMPRESAS PRIVADAS	0,00	0,00	0,00	1.625.082,04	1.317.270,37	0,00	307.811,67
32808	DE FAMILIAS E INSTITUCIONES SIN FINES DE LUCRO	0,00	0,00	0,00	42.542,09	39.263,63	0,00	3.278,46
32809	DEL EXTERIOR	0,00	0,00	0,00	216.038,63	148.849,91	0,00	67.188,72

UNIVERSIDAD DE CANTABRIA

ESTADO DE LIQUIDACIÓN DEL PRESUPUESTO

LIQUIDACIÓN DEL PRESUPUESTO DE INGRESOS DEL EJERCICIO 2018

Económica	Explicación	Previsiones Presupuestarias			Derechos Reconocidos Netos	Recaudación Neta	Derechos Cancelados	Dchos. Recon. Pdtes. de Cobro a 31 de Diciembre
		Iniciales	Modificaciones	Definitivos				
32820	PARA LA F.L.T.Q.	0,00	0,00	0,00	402.262,46	222.112,86	0,00	180.149,60
32821	FUNDACION INSTITUTO HIDRAULICA AMBIENTAL CANTABR	0,00	0,00	0,00	296.082,12	285.366,83	0,00	10.715,29
32899	OTROS	0,00	0,00	0,00	42.355,57	42.355,57	0,00	0,00
32900	ACCESO AL DOCUMENTO	10.000,00	0,00	10.000,00	4.598,42	4.598,42	0,00	0,00
32902	SERVICIO DE INFORMÁTICA	10.000,00	0,00	10.000,00	3.170,00	3.170,00	0,00	0,00
32905	OPOSICIONES	0,00	0,00	0,00	5.893,60	5.893,60	0,00	0,00
32906	UTILIZACION INSTALACIONES DEPORTIVAS	18.000,00	0,00	18.000,00	23.171,11	23.171,11	0,00	0,00
32930	SCTI MICROSCOPIO ELECTRONICO DE TRANSMISION	5.000,00	0,00	5.000,00	2.784,14	1.711,54	0,00	1.072,60
32931	SCTI CROMATOGRAFO	5.000,00	0,00	5.000,00	3.153,60	3.153,60	0,00	0,00
32933	SEEA. MANTENIMIENTO DE ANIMALES.	110.000,00	0,00	110.000,00	122.555,95	119.041,63	0,00	3.514,32
32945	VISITAS PLANETARIO	10.000,00	0,00	10.000,00	9.680,50	9.680,50	0,00	0,00
32956	REPERCUSION GASTOS HIDRAULICA AMBIENTAL	50.000,00	0,00	50.000,00	23.517,60	23.517,60	0,00	0,00
32961	VENTA ENTRADAS ESPECTACULOS	5.000,00	0,00	5.000,00	9.171,85	9.171,85	0,00	0,00
32963	SERVICIOS CEFONT	5.000,00	0,00	5.000,00	8.652,33	8.392,00	0,00	260,33
32967	BIBLIOGRAFIA PERSONALIZADA	0,00	0,00	0,00	3.108,14	3.108,14	0,00	0,00
32974	CENTRO DE IDIOMAS UNIVERSIDAD DE CANTABRIA	7.742,00	0,00	7.742,00	6.608,98	6.608,98	0,00	0,00
32975	COIE PRACTICAS EN EMPRESAS	366.000,00	0,00	366.000,00	240.892,60	240.892,60	0,00	0,00
32978	F.L.T.Q. GASTOS DEL CDTUC	110.000,00	0,00	110.000,00	62.135,46	0,00	0,00	62.135,46
32979	ESCUELA INFANTIL U.C.	85.000,00	0,00	85.000,00	89.017,00	89.017,00	0,00	0,00
32980	CENTROS ADSCRITOS	80.000,00	0,00	80.000,00	93.449,24	93.449,24	0,00	0,00
32981	REPERCUSION GASTOS A TERCEROS	135.000,00	0,00	135.000,00	121.968,35	106.252,43	0,00	15.715,92
32999	DE OTROS SERVICIOS	0,00	0,00	0,00	775,50	475,50	0,00	300,00
	Subtotal Artículo 32	5.276.742,00	0,00	5.276.742,00	3.882.955,73	3.056.915,58	0,00	826.040,15
33000	VENTAS DEL SERVICIO DE PUBLICACIONES	30.000,00	0,00	30.000,00	37.035,04	32.216,71	0,00	4.818,33

UNIVERSIDAD DE CANTABRIA

ESTADO DE LIQUIDACIÓN DEL PRESUPUESTO

LIQUIDACIÓN DEL PRESUPUESTO DE INGRESOS DEL EJERCICIO 2018

Económica	Explicación	Previsiones Presupuestarias			Derechos Reconocidos Netos	Recaudación Neta	Derechos Cancelados	Dchos. Recon. Pdtes. de Cobro a 31 de Diciembre
		Iniciales	Modificaciones	Definitivos				
331	VENTA DE ENERGIA ELECTRICA	0,00	0,00	0,00	24.364,12	24.364,12	0,00	0,00
33232	REPROGRAFÍA FACULTAD DE CIENCIAS	30.000,00	0,00	30.000,00	24.134,42	24.130,76	0,00	3,66
33233	REPROGRAFÍA FACULTAD DE MEDICINA	40.000,00	0,00	40.000,00	18.594,52	18.594,52	0,00	0,00
33235	REPROGRAFÍA E.T.S. INGENIEROS DE CAMINOS, CANALES Y PUERTOS	50.000,00	0,00	50.000,00	29.842,24	29.842,24	0,00	0,00
33242	REPROGRAFÍA E.T.S. INDUSTRIALES Y TELECOMUNICACIÓN	20.000,00	0,00	20.000,00	15.425,41	15.425,41	0,00	0,00
33245	REPROGRAFÍA E.T.S. DE NÁUTICA	12.000,00	0,00	12.000,00	11.915,09	11.915,09	0,00	0,00
33267	REPROGRAFÍA BIBLIOTECA UNIVERSITARIA	9.600,00	0,00	9.600,00	19,65	19,65	0,00	0,00
33345	SALA DE IMPRESION NAUTICA	0,00	0,00	0,00	0,00	0,00	0,00	0,00
33364	SALA IMPRESION SERVICIO DE INFORMÁTICA	25.000,00	0,00	25.000,00	16.613,85	16.613,85	0,00	0,00
338	VENTA DE PRODUCTOS PERSONALIZADOS	0,00	0,00	0,00	18,60	18,60	0,00	0,00
339	VENTA DE IMPRESOS Y GUIAS	40.000,00	0,00	40.000,00	0,00	0,00	0,00	0,00
33900	VENTA DE IMPRESOS	0,00	0,00	0,00	34.874,20	34.874,20	0,00	0,00
	Subtotal Artículo 33	256.600,00	0,00	256.600,00	212.837,14	208.015,15	0,00	4.821,99
380	REINTEGROS DE EJERCICIOS CERRADOS	0,00	0,00	0,00	206.876,45	206.876,45	0,00	0,00
381	REINTEGROS DE PRESUPUESTO CORRIENTE	0,00	0,00	0,00	1.781,74	1.781,74	0,00	0,00
	Subtotal Artículo 38	0,00	0,00	0,00	208.658,19	208.658,19	0,00	0,00
39000	ART. 83 L.O.U.	620.000,00	0,00	620.000,00	488.785,96	373.109,68	0,00	115.676,28
39001	CONVENIOS F.L.T.Q.	100.000,00	0,00	100.000,00	48.218,82	0,00	0,00	48.218,82
39002	PROGRAMAS EUROPEOS	350.000,00	0,00	350.000,00	283.824,55	283.824,55	0,00	0,00
39003	PROGRAMAS NACIONALES	700.000,00	0,00	700.000,00	473.645,80	465.401,42	0,00	8.244,38
39004	PROGRAMAS EUROPEOS FEDER	0,00	0,00	0,00	9.798,09	9.798,09	0,00	0,00
39010	ESTUDIOS PROPIOS	200.000,00	0,00	200.000,00	171.243,85	168.431,60	0,00	2.812,25
39030	INGRESOS DE SERVICIOS QUE GENERAN GASTOS	35.000,00	0,00	35.000,00	24.435,59	23.925,50	0,00	510,09
39099	OTRAS	20.000,00	0,00	20.000,00	90.965,55	42.845,85	0,00	48.119,70

UNIVERSIDAD DE CANTABRIA

ESTADO DE LIQUIDACIÓN DEL PRESUPUESTO

LIQUIDACIÓN DEL PRESUPUESTO DE INGRESOS DEL EJERCICIO 2018

Económica	Explicación	Previsiones Presupuestarias			Derechos Reconocidos Netos	Recaudación Neta	Derechos Cancelados	Dchos. Recon. Pdtes. de Cobro a 31 de Diciembre
		Iniciales	Modificaciones	Definitivos				
398	VENTA DE PATENTES	22.000,00	0,00	22.000,00	2.400,00	2.400,00	0,00	0,00
39903	COLABORACION PROGRAMA POSTGRADOS OFICIALES	0,00	30.000,00	30.000,00	30.000,00	30.000,00	0,00	0,00
39998	INGRESOS VARIOS	0,00	64.938,21	64.938,21	112.717,00	110.717,00	0,00	2.000,00
39999	OTROS INGRESOS DIVERSOS	395.374,00	0,00	395.374,00	6.573,15	6.573,15	0,00	0,00
	Subtotal Artículo 39	2.442.374,00	94.938,21	2.537.312,21	1.742.608,36	1.517.026,84	0,00	225.581,52
	Subtotal Capítulo 3	20.294.591,00	94.938,21	20.389.529,21	17.082.893,25	13.353.679,28	0,00	3.729.213,97
400	MINISTERIO DE EDUCACIÓN, CULTURA Y DEPORTE	0,00	0,00	0,00	12.071,24	12.071,24	0,00	0,00
401	OTROS MINISTERIOS	0,00	0,00	0,00	-25.829,44	-25.829,44	0,00	0,00
	Subtotal Artículo 40	0,00	0,00	0,00	-13.758,20	-13.758,20	0,00	0,00
41001	SERVICIO ESPAÑOL PARA INTERN. EDUCACION	0,00	1.046.701,00	1.046.701,00	982.911,00	982.911,00	0,00	0,00
	Subtotal Artículo 41	0,00	1.046.701,00	1.046.701,00	982.911,00	982.911,00	0,00	0,00
440	DE EMPRESAS PUBLICAS	0,00	0,00	0,00	1.000,00	1.000,00	0,00	0,00
	Subtotal Artículo 44	0,00	0,00	0,00	1.000,00	1.000,00	0,00	0,00
45001	PROGRAMA DE SUFICIENCIA FINANCIERA	65.473.486,00	0,00	65.473.486,00	65.878.644,00	65.473.486,00	0,00	405.158,00
45002	PROGRAMA DE COMPLEMENTOS RETRIBUTIVOS PDI	3.756.477,00	0,00	3.756.477,00	3.779.723,00	3.756.477,00	0,00	23.246,00
45003	PROGRAMA REGIONAL DE BECAS	300.000,00	0,00	300.000,00	300.000,00	300.000,00	0,00	0,00
45004	PROGRAMA DE APOYO A LA MOVILIDAD	300.000,00	0,00	300.000,00	250.000,00	250.000,00	0,00	0,00
45005	PROGRAMA DE REFUERZO EDUCATIVO	114.000,00	0,00	114.000,00	0,00	0,00	0,00	0,00
45006	Programa de compensacion de precios públicos	420.000,00	0,00	420.000,00	420.000,00	420.000,00	0,00	0,00
45203	Universidades e Investigacion, Medio Ambiente y Política Social	31.000,00	0,00	31.000,00	49.408,98	40.644,18	0,00	8.764,80
45205	GANDERÍA, PESCA Y DESARROLLO RURAL	0,00	0,00	0,00	6.000,00	6.000,00	0,00	0,00
45206	ECONOMIA, HACIENDA Y EMPLEO	5.000,00	14.090,91	19.090,91	18.660,58	18.660,58	0,00	0,00
45209	CONSEJERIA DE EDUCACION, CULTURA Y DEPORTE	30.000,00	0,00	30.000,00	29.949,00	29.949,00	0,00	0,00

UNIVERSIDAD DE CANTABRIA

ESTADO DE LIQUIDACIÓN DEL PRESUPUESTO

LIQUIDACIÓN DEL PRESUPUESTO DE INGRESOS DEL EJERCICIO 2018

Económica	Explicación	Previsiones Presupuestarias			Derechos Reconocidos Netos	Recaudación Neta	Derechos Cancelados	Dchos. Recon. Pdtes. de Cobro a 31 de Diciembre
		Iniciales	Modificaciones	Definitivos				
45211	SERVICIO CANTABRO DE SALUD	970.000,00	0,00	970.000,00	821.496,77	757.544,35	0,00	63.952,42
45212	INNOVACION, INDUSTRIA, TURISMO Y COMERCIO	10.000,00	0,00	10.000,00	65.819,00	15.819,00	0,00	50.000,00
45213	SERVICIO CANTABRO DE EMPLEO	10.000,00	0,00	10.000,00	82.595,67	5.993,97	0,00	76.601,70
45216	INSTITUTO CANTABRO DE SERVICIOS SOCIALES (ICASS)	3.000,00	10.230,96	13.230,96	23.044,65	12.813,69	0,00	10.230,96
	Subtotal Artículo 45	71.422.963,00	24.321,87	71.447.284,87	71.725.341,65	71.087.387,77	0,00	637.953,88
460	DE AYUNTAMIENTOS PARA CURSOS DE VERANO	240.500,00	0,00	240.500,00	0,00	0,00	0,00	0,00
46000	DEL AYUNTAMIENTO DE LAREDO	0,00	0,00	0,00	95.000,00	95.000,00	0,00	0,00
46001	DEL AYUNTAMIENTO DE CAMARGO	0,00	0,00	0,00	20.000,00	20.000,00	0,00	0,00
46002	DEL AYUNTAMIENTO DE SANTANDER	0,00	0,00	0,00	10.541,07	10.541,07	0,00	0,00
46003	DEL AYUNTAMIENTO DE SUANCES	0,00	0,00	0,00	12.000,00	12.000,00	0,00	0,00
46004	DEL AYUNTAMIENTO DE CASTRO URDIALES	0,00	0,00	0,00	4.000,00	4.000,00	0,00	0,00
46006	DEL AYUNTAMIENTO DE TORRELAVEGA	0,00	0,00	0,00	25.000,00	0,00	0,00	25.000,00
46008	DEL AYUNTAMIENTO DE COLINDRES	0,00	0,00	0,00	4.500,00	4.500,00	0,00	0,00
46011	DEL AYUNTAMIENTO DE RAMALES	0,00	0,00	0,00	7.000,00	7.000,00	0,00	0,00
46013	DEL AYUNTAMIENTO DE NOJA	0,00	0,00	0,00	24.000,00	24.000,00	0,00	0,00
46016	DEL AYUNTAMIENTO DE LOS CORRALES DE BUELNA	0,00	0,00	0,00	7.500,00	7.500,00	0,00	0,00
46017	DEL AYUNTAMIENTO DE BAREYO	0,00	0,00	0,00	3.000,00	3.000,00	0,00	0,00
46018	DEL AYUNTAMIENTO DE POTES	0,00	0,00	0,00	3.000,00	3.000,00	0,00	0,00
46019	DEL AYUNTAMIENTO DE COMILLAS	0,00	0,00	0,00	381,00	381,00	0,00	0,00
46020	DEL AYUNTAMIENTO DE PIELAGOS	0,00	0,00	0,00	10.000,00	10.000,00	0,00	0,00
46021	DEL AYTO. DE STA. CRUZ DE BEZANA	0,00	0,00	0,00	7.000,00	0,00	0,00	7.000,00

UNIVERSIDAD DE CANTABRIA

ESTADO DE LIQUIDACIÓN DEL PRESUPUESTO

LIQUIDACIÓN DEL PRESUPUESTO DE INGRESOS DEL EJERCICIO 2018

Económica	Explicación	Previsiones Presupuestarias			Derechos Reconocidos Netos	Recaudación Neta	Derechos Cancelados	Dchos. Recon. Pdtes. de Cobro a 31 de Diciembre
		Iniciales	Modificaciones	Definitivos				
46022	DEL AYTO. DE CAMPOO DE SUSO	0,00	0,00	0,00	4.000,00	4.000,00	0,00	0,00
46102	DEL AYTO. SANTANDER PARA OTROS FINES	0,00	3.000,00	3.000,00	3.000,00	3.000,00	0,00	0,00
46104	AYTO. CASTRO URDIALES PARA OTROS FINES	0,00	5.000,00	5.000,00	5.000,00	5.000,00	0,00	0,00
	Subtotal Artículo 46	240.500,00	8.000,00	248.500,00	244.922,07	212.922,07	0,00	32.000,00
47001	SUBVENCIONES DEL BANCO SANTANDER	1.651.000,00	48.640,00	1.699.640,00	1.696.820,00	1.696.820,00	0,00	0,00
47901	CURSOS DE VERANO	20.000,00	0,00	20.000,00	17.234,00	14.134,00	0,00	3.100,00
47999	OTRAS TRANSF. CORRIENTES EMPRESAS PRIVADAS	0,00	3.000,00	3.000,00	3.000,00	3.000,00	0,00	0,00
	Subtotal Artículo 47	1.671.000,00	51.640,00	1.722.640,00	1.717.054,00	1.713.954,00	0,00	3.100,00
48999	OTRAS TRANSF. CTES. DE FAM. E INST. SIN LUCRO	0,00	14.000,00	14.000,00	20.000,00	20.000,00	0,00	0,00
	Subtotal Artículo 48	0,00	14.000,00	14.000,00	20.000,00	20.000,00	0,00	0,00
49999	OTRAS TRANSFERENCIAS CORRIENTES DEL EXTERIOR	0,00	37.368,60	37.368,60	37.368,60	37.368,60	0,00	0,00
	Subtotal Artículo 49	0,00	37.368,60	37.368,60	37.368,60	37.368,60	0,00	0,00
	Subtotal Capítulo 4	73.334.463,00	1.182.031,47	74.516.494,47	74.714.839,12	74.041.785,24	0,00	673.053,88
540	ALQUILER Y PRODUCTOS DE INMUEBLES	400.000,00	0,00	400.000,00	0,00	0,00	0,00	0,00
54000	ALQUILER EDIFICIO FISIOTERAPIA	0,00	0,00	0,00	346.903,10	288.980,88	0,00	57.922,22
54001	OTROS ALQUILERES	0,00	0,00	0,00	33.484,33	30.283,67	0,00	3.200,66
	Subtotal Artículo 54	400.000,00	0,00	400.000,00	380.387,43	319.264,55	0,00	61.122,88
55000	DE CAFETERIAS Y COMEDORES	110.000,00	0,00	110.000,00	79.029,79	68.205,46	0,00	10.824,33
55001	SERVICIOS DE REPROGRAFIA	20.000,00	0,00	20.000,00	24.519,82	24.519,82	0,00	0,00
55009	OTRAS	10.000,00	0,00	10.000,00	0,00	0,00	0,00	0,00
	Subtotal Artículo 55	140.000,00	0,00	140.000,00	103.549,61	92.725,28	0,00	10.824,33
	Subtotal Capítulo 5	540.000,00	0,00	540.000,00	483.937,04	411.989,83	0,00	71.947,21
700	ADMINISTRACIÓN DEL ESTADO PARA INVESTIGACIÓN	2.312.286,00	270.374,17	2.582.660,17	0,00	0,00	0,00	0,00
70002	MINISTERIO DE ECONOMÍA Y COMPETITIVIDAD. MINECO	0,00	0,00	0,00	1.977.212,70	1.935.038,07	0,00	42.174,63

UNIVERSIDAD DE CANTABRIA

ESTADO DE LIQUIDACIÓN DEL PRESUPUESTO

LIQUIDACIÓN DEL PRESUPUESTO DE INGRESOS DEL EJERCICIO 2018

Económica	Explicación	Previsiones Presupuestarias			Derechos Reconocidos Netos	Recaudación Neta	Derechos Cancelados	Dchos. Recon. Pdtes. de Cobro a 31 de Diciembre
		Iniciales	Modificaciones	Definitivos				
70005	MINISTERIO DE EDUCACIÓN, CULTURA Y DEPORTE	0,00	0,00	0,00	25.580,00	25.580,00	0,00	0,00
70006	MINISTERIO DE SANIDAD, SERV.SOCIALES E IGUALDAD	0,00	0,00	0,00	130.300,00	130.300,00	0,00	0,00
70221	MINECO. CONTRATATOS P. INVESTIGADOR EN FORMACIÓN PREDOCTORAL (FPI)	601.650,00	0,00	601.650,00	934.479,04	934.479,04	0,00	0,00
70223	PROGRAMA JUAN DE LA CIERVA. FORMACION	125.000,00	0,00	125.000,00	108.333,32	108.333,32	0,00	0,00
70224	MINECO.PROGRAMA RAMON Y CAJAL	490.920,00	0,00	490.920,00	381.430,38	381.430,38	0,00	0,00
70226	PROGRAMA JUAN DE LA CIERVA. INCORPORACION	35.000,00	0,00	35.000,00	62.439,50	62.439,50	0,00	0,00
70227	MINECO.CONTRATOS PROGRAMAS TÉCNICOS	102.000,00	0,00	102.000,00	98.205,87	98.205,87	0,00	0,00
70298	INCORPORACION ESTABLE DOCTORES CI3	0,00	0,00	0,00	32.894,67	32.894,67	0,00	0,00
70299	MINECO. PROGRAMAS MOVILIDAD	15.000,00	0,00	15.000,00	15.034,32	15.034,32	0,00	0,00
70422	PROGRAMA FPU P.I. EN FORMACION PREDOCTORAL	320.796,00	29.925,00	350.721,00	372.436,14	372.436,14	0,00	0,00
70426	CONTRATOS A P.I. EN FORMACION POSTDOCTORAL	0,00	0,00	0,00	1.672,14	1.672,14	0,00	0,00
70429	CONTRATOS JOVENES DOCTORES EXTRANJEROS	0,00	0,00	0,00	872,10	872,10	0,00	0,00
70499	PROGRAMAS MOVILIDAD MECD	81.534,00	56.337,00	137.871,00	102.952,57	102.952,57	0,00	0,00
	Subtotal Artículo 70	4.084.186,00	356.636,17	4.440.822,17	4.243.842,75	4.201.668,12	0,00	42.174,63
741	DE OTROS ENTES PUBLICOS	0,00	44.681,06	44.681,06	44.681,06	44.681,06	0,00	0,00
746	SODERCAN	764.336,00	75.905,85	840.241,85	753.971,48	541.049,52	0,00	212.921,96
	Subtotal Artículo 74	764.336,00	120.586,91	884.922,91	798.652,54	585.730,58	0,00	212.921,96
75005	PROGRAMA DE APOYO A LA INVESTIGACION	2.301.415,00	0,00	2.301.415,00	2.501.415,00	1.876.061,25	0,00	625.353,75
75006	PROGRAMA DE OBRAS Y EQUIPAMIENTO	700.000,00	0,00	700.000,00	400.000,00	300.000,00	0,00	100.000,00

UNIVERSIDAD DE CANTABRIA

ESTADO DE LIQUIDACIÓN DEL PRESUPUESTO

LIQUIDACIÓN DEL PRESUPUESTO DE INGRESOS DEL EJERCICIO 2018

Económica	Explicación	Previsiones Presupuestarias			Derechos Reconocidos Netos	Recaudación Neta	Derechos Cancelados	Dchos. Recon. Pdtes. de Cobro a 31 de Diciembre
		Iniciales	Modificaciones	Definitivos				
751	CONSEJERIA DE EDUCACION, CULTURA Y DEPORTE. OTRAS	0,00	40.000,00	40.000,00	40.000,00	40.000,00	0,00	0,00
75201	CONVENIO PARLAMENTO DE CANTABRIA	40.000,00	20.000,00	60.000,00	60.000,00	60.000,00	0,00	0,00
75203	CONSEJERÍA UNIV. E INVESTIG. M.A. Y P.S.	320.000,00	0,00	320.000,00	0,00	0,00	0,00	0,00
75207	CONSEJERIA DE MEDIO AMBIENTE, ORDEN.TERRITORIO Y URBANISMO	0,00	5.454,54	5.454,54	5.454,54	5.454,54	0,00	0,00
75209	CONSEJERIA DE EDUCACION, CULTURA Y DEPORTE	65.000,00	0,00	65.000,00	51.981,31	51.981,31	0,00	0,00
	Subtotal Artículo 75	3.426.415,00	65.454,54	3.491.869,54	3.058.850,85	2.333.497,10	0,00	725.353,75
77099	OTRAS EMPRESAS PRIVADAS	0,00	46.363,64	46.363,64	46.363,64	46.363,64	0,00	0,00
	Subtotal Artículo 77	0,00	46.363,64	46.363,64	46.363,64	46.363,64	0,00	0,00
782	FUNDACION INSTITUTO HIDRAULICA AMBIENTAL CANTABR	0,00	22.402,88	22.402,88	22.402,88	22.402,88	0,00	0,00
789	OTRAS TRANSF. DE CAPITAL DE INST. SIN LUCRO	76.653,00	138.469,59	215.122,59	202.796,04	202.796,04	0,00	0,00
	Subtotal Artículo 78	76.653,00	160.872,47	237.525,47	225.198,92	225.198,92	0,00	0,00
790	FEDER PROGRAMA I D MINECO	2.180.958,00	0,00	2.180.958,00	0,00	0,00	0,00	0,00
791	PROGRAMA MARCO EUROPEO DE INVESTIGACION	3.000.000,00	1.067.447,03	4.067.447,03	4.017.997,45	4.017.997,45	0,00	0,00
792	PROYECTOS EUROPEOS FEDER	57.000,00	56.901,41	113.901,41	97.980,93	97.980,93	0,00	0,00
	Subtotal Artículo 79	5.237.958,00	1.124.348,44	6.362.306,44	4.115.978,38	4.115.978,38	0,00	0,00
	Subtotal Capítulo 7	13.589.548,00	1.874.262,17	15.463.810,17	12.488.887,08	11.508.436,74	0,00	980.450,34
830	REINTEGRO PRESTAMOS AL PERSONAL	100.000,00	0,00	100.000,00	63.785,44	63.785,44	0,00	0,00
	Subtotal Artículo 83	100.000,00	0,00	100.000,00	63.785,44	63.785,44	0,00	0,00
87001	REMANENTE DE TESORERIA ESPECIFICO INCORPORABLE	0,00	1.368.431,59	1.368.431,59	0,00	0,00	0,00	0,00
87002	REMANENTE DE TESORERIA AFECTADO INCORPORABLE	0,00	21.419.808,21	21.419.808,21	0,00	0,00	0,00	0,00

UNIVERSIDAD DE CANTABRIA

ESTADO DE LIQUIDACIÓN DEL PRESUPUESTO

LIQUIDACIÓN DEL PRESUPUESTO DE INGRESOS DEL EJERCICIO 2018

Económica	Explicación	Previsiones Presupuestarias			Derechos Reconocidos Netos	Recaudación Neta	Derechos Cancelados	Dchos. Recon. Pktes. de Cobro a 31 de Diciembre
		Iniciales	Modificaciones	Definitivos				
	Subtotal Artículo 87	0,00	22.788.239,80	22.788.239,80	0,00	0,00	0,00	0,00
	Subtotal Capítulo 8	100.000,00	22.788.239,80	22.888.239,80	63.785,44	63.785,44	0,00	0,00
91115	CONVOCATORIA FEDER 2015	24.025,00	0,00	24.025,00	25.754,51	20.706,32	0,00	5.048,19
91116	CONVOCATORIA FEDER 2016	95.862,00	0,00	95.862,00	107.199,86	107.199,86	0,00	0,00
91117	CONVOCATORIA FEDER 2017	727.863,00	0,00	727.863,00	251.075,00	251.075,00	0,00	0,00
	Subtotal Artículo 91	847.750,00	0,00	847.750,00	384.029,37	378.981,18	0,00	5.048,19
	Subtotal Capítulo 9	847.750,00	0,00	847.750,00	384.029,37	378.981,18	0,00	5.048,19
	TOTAL	108.706.352,00	25.939.471,65	134.645.823,65	105.218.371,30	99.758.657,71	0,00	5.459.713,59

UNIVERSIDAD DE CANTABRIA

ESTADO DE LIQUIDACIÓN DEL PRESUPUESTO

LIQUIDACIÓN DEL PRESUPUESTO DE INGRESOS DEL EJERCICIO 2018

Explicación	Previsiones Presupuestarias			Derechos Reconocidos Netos	Recaudación Neta	Derechos Cancelados	Dchos. Recon. Pdtes. de Cobro a 31 de Diciembre
	Iniciales	Modificaciones	Definitivos				
Total Capítulo 1	0,00	0,00	0,00	0,00	0,00	0,00	0,00
Total Capítulo 2	0,00	0,00	0,00	0,00	0,00	0,00	0,00
Total Capítulo 3	20.294.591,00	94.938,21	20.389.529,21	17.082.893,25	13.353.679,28	0,00	3.729.213,97
Total Capítulo 4	73.334.463,00	1.182.031,47	74.516.494,47	74.714.839,12	74.041.785,24	0,00	673.053,88
Total Capítulo 5	540.000,00	0,00	540.000,00	483.937,04	411.989,83	0,00	71.947,21
Total operaciones corrientes	94.169.054,00	1.276.969,68	95.446.023,68	92.281.669,41	87.807.454,35	0,00	4.474.215,06
Total Capítulo 6	0,00	0,00	0,00	0,00	0,00	0,00	0,00
Total Capítulo 7	13.589.548,00	1.874.262,17	15.463.810,17	12.488.887,08	11.508.436,74	0,00	980.450,34
Total Operaciones de capital	13.589.548,00	1.874.262,17	15.463.810,17	12.488.887,08	11.508.436,74	0,00	980.450,34
Total operaciones no financieras	107.758.602,00	3.151.231,85	110.909.833,85	104.770.556,49	99.315.891,09		5.454.665,40
Total Capítulo 8	100.000,00	22.788.239,80	22.888.239,80	63.785,44	63.785,44	0,00	0,00
Total Capítulo 9	847.750,00	0,00	847.750,00	384.029,37	378.981,18	0,00	5.048,19
Total Operaciones financieras	947.750,00	22.788.239,80	23.735.989,80	447.814,81	442.766,62	0,00	5.048,19
Total presupuesto de ingresos	108.706.352,00	25.939.471,65	134.645.823,65	105.218.371,30	99.758.657,71	0,00	5.459.713,59

E. III.- RESULTADO DE OPERACIONES COMERCIALES

SIN OPERACIONES REGISTRADAS EN ESTA OFICINA

E. IV.- RESULTADO PRESUPUESTARIO

UNIVERSIDAD DE CANTABRIA
ESTADO DE LIQUIDACIÓN DEL PRESUPUESTO
RESULTADO PRESUPUESTARIO DEL EJERCICIO 2018

Conceptos	Derechos Reconocidos Netos	Obligaciones Reconocidas Netas	Importes
1. (+) Operaciones No Financieras	104.770.556,49	104.708.265,95	62.290,54
CAPITULO I	0,00	68.722.272,29	-68.722.272,29
CAPITULO II	0,00	11.785.849,22	-11.785.849,22
CAPITULO III	17.082.893,25	309.784,78	16.773.108,47
CAPITULO IV	74.714.839,12	2.016.795,67	72.698.043,45
CAPITULO V	483.937,04	0,00	483.937,04
CAPITULO VI	0,00	21.418.728,74	-21.418.728,74
CAPITULO VII	12.488.887,08	454.835,25	12.034.051,83
2. (+) Operaciones Con Activos Financieros	63.785,44	49.156,00	14.629,44
CAPITULO VIII	63.785,44	49.156,00	14.629,44
I. RESULTADO PRESUPUESTARIO DEL EJERCICIO (1+2)	104.834.341,93	104.757.421,95	76.919,98
CAPITULO IX	384.029,37	512.397,07	-128.367,70
II. VARIACIÓN NETA DE PASIVOS FINANCIEROS	384.029,37	512.397,07	-128.367,70
III. SALDO PRESUPUESTARIO DEL EJERCICIO (I + II)	105.218.371,30	105.269.819,02	-51.447,72
3. (+) Créditos financiados con remanente de tesorería (*)			0,00
4. (-) Desviaciones de financiación positivas por recursos del ejercicio en gastos con financiación afectada			0,00
5. (+) Desviaciones de financiación negativas de gastos con financiación afectada (**)			1.265.983,78
IV. SUPERAVIT O DEFICIT DE FINANCIACIÓN DEL EJERCICIO (III + 3 + 4 + 5)			1.214.536,06

(*) La Universidad de Cantabria incluye en esta línea únicamente la variación del remanente de tesorería no afectado. Dado que se ha producido un incremento de 294.507,94 en dicho remanente de tesorería no afectado, la Universidad considera que ninguno de los gastos del ejercicio han sido financiados con remanente de tesorería.

(**) La Universidad de Cantabria no dispone de medios para el cálculo por separado de las desviaciones de financiación afectada del ejercicio y las derivadas del remanente afectado de ejercicios anteriores, por lo cual se presenta una única cifra conjunta que recoge las sumas de las dos desviaciones de financiación de gastos por financiación afectada.

F.- MEMORIA

F.- MEMORIA

1.- Organización

F.- MEMORIA

1.- Organización

1.1.- Actividad

F.1. ORGANIZACIÓN

F.1.1. Actividad

La Universidad de Cantabria (en adelante, “la Universidad”) es una institución de derecho público dedicada a la docencia, al estudio y a la investigación. Se rige por la Ley Orgánica 4/2007, de 12 de abril, por la que se modifica la Ley Orgánica 6/2001, de 21 de diciembre, de Universidades, por sus estatutos, y por la normativa anual incluida en el presupuesto. Dispone de personalidad jurídica propia y patrimonio propio y desarrolla sus funciones en régimen de autonomía.

En los términos del artículo 2 de la Ley Orgánica 6/2001, de 21 de diciembre, de Universidades, la autonomía comprende:

- La elaboración de los Estatutos y demás normas de régimen interno.
- La elección, designación y remoción de los correspondientes órganos de gobierno y representación.
- La creación de estructuras específicas que actúen como soporte de la investigación y la docencia.
- La elaboración y aprobación de planes de estudio e investigación y de enseñanzas específicas de formación a lo largo de toda la vida.
- La selección, formación y promoción de personal docente e investigador y de administración y servicios, así como la determinación de las condiciones en que han de desarrollar sus actividades.
- La admisión, régimen de permanencia y verificación de conocimientos de los estudiantes.
- La expedición de los títulos de carácter oficial y validez en todo el territorio nacional y de sus diplomas y títulos propios.
- La elaboración, aprobación y gestión de sus presupuestos y la administración de sus bienes.
- El establecimiento y modificación de sus relaciones de puestos de trabajo.
- El establecimiento de relaciones con otras entidades para la promoción y desarrollo de sus fines institucionales.
- Cualquier otra competencia necesaria para el adecuado cumplimiento de las funciones de la Universidad al servicio de la sociedad.

De acuerdo con el artículo 2 de los Estatutos, en la prestación del servicio público de la educación superior mediante la docencia, el estudio y la investigación, son funciones de la Universidad los siguientes:

- La creación, desarrollo, transmisión y crítica de la ciencia, la técnica y la cultura.
- La preparación para el ejercicio de actividades profesionales que exijan la aplicación de conocimientos y métodos científicos, así como para la creación artística.
- La generación de nuevos conocimientos a través de la investigación científica y el desarrollo.
- La valorización y la transferencia de los resultados de la investigación en aras de la mejora de la calidad de vida y del desarrollo social y económico, potenciando la innovación y la cultura emprendedora.
- Fomento de la excelencia, la internacionalización y la colaboración activa con todos los agentes e instituciones generadoras de conocimiento como medio efectivo de desarrollo social.
- La difusión social del conocimiento y de la cultura a través de la extensión universitaria y la formación a lo largo de toda la vida, con especial consideración al ámbito territorial de Cantabria.

La formación integral de sus miembros en el espíritu de la cultura de nuestro tiempo, la solidaridad, la cooperación para el desarrollo de los países menos favorecidos y los valores constitucionales.

La actividad de la Universidad se concreta en su presupuesto, elaborado sobre la base de los ingresos procedentes de:

- Las transferencias para gastos corrientes y de capital fijadas anualmente por la Comunidad Autónoma.
- Los ingresos por los precios públicos por servicios académicos y demás derechos que legalmente se establezcan. En el caso de estudios conducentes a la obtención de títulos de carácter oficial y validez en todo el territorio nacional, los precios públicos y derechos los fijará la Comunidad Autónoma, dentro de los límites que establezca la Conferencia General de Política Universitaria que estarán relacionados con los costes de prestación del servicio. Asimismo, se consignarán las compensaciones correspondientes a los importes derivados de las exenciones y reducciones que legalmente se dispongan en materia de precios públicos y demás derechos.
- Los precios de enseñanzas propias, cursos de especialización y los referentes a las demás actividades autorizadas a las Universidades se atenderán a lo que establezca el Consejo Social, debiendo ser, en todo caso, aprobados junto con los presupuestos anuales en los que se deban aplicar.
- Los ingresos procedentes de transferencias de entidades públicas y privadas, así como de herencias, legados o donaciones.
- Los rendimientos procedentes de su patrimonio y de aquellas otras actividades económicas que desarrollen según lo previsto en esta Ley y en sus propios Estatutos.
- Todos los ingresos procedentes de los contratos previstos en el artículo 83 de la L.O.U.
- Los remanentes de tesorería y cualquier otro ingreso.
- El producto de las operaciones de crédito que concierten, debiendo ser compensado para la consecución del necesario equilibrio presupuestario de la Comunidad Autónoma, la cual, en todo caso, deberá autorizar cualquier operación de endeudamiento.

En el presupuesto también se prevén los gastos necesarios para la actividad de la Universidad, como por ejemplo:

- Personal académico, de administración y servicios.
- Gastos de funcionamiento, conservación y mantenimiento.
- Gastos de infraestructura y mantenimiento de material científico.
- Obras generales y de equipamiento.
- Becas, formación de personal y otros gastos.

El presupuesto es público, único y equilibrado en el momento de su aprobación y comprende la totalidad de los ingresos y gastos del ejercicio. El presupuesto de ingresos es de carácter estimativo, por lo que es posible que los ingresos realizados difieran de los presupuestados. Por el contrario, el presupuesto de gastos es limitativo, no pudiendo ser mayor el volumen de gastos realizados que el presupuesto.

La actividad de la Universidad, así como su autonomía, se fundamentan en el principio de libertad académica, que se manifiesta en las libertades de cátedra, de investigación y de estudio.

La autonomía universitaria exige y hace posible que docentes, investigadores y estudiantes cumplan con sus respectivas responsabilidades, en orden a la satisfacción de las necesidades educativas, científicas y profesionales de la sociedad, así como que las Universidades rindan cuentas del uso de sus medios y recursos a la sociedad.

Sin perjuicio de las funciones atribuidas al Consejo de Coordinación Universitaria, corresponde a cada Comunidad Autónoma las tareas de coordinación de las Universidades de su competencia.

F.- MEMORIA

1.- Organización

1.2.- Normativa Aplicable

F.1.2. Normativa Aplicable

La normativa básica aplicable a la Universidad es la siguiente:

- Ley Orgánica 6/2001, de 21 de diciembre, de Universidades.
- Decreto 26/2012, de 10 de mayo, por el que se aprueban los Estatutos de la Universidad de Cantabria.
- Ley 10/1998, de 21 de septiembre, del Consejo Social de la Universidad de Cantabria, hasta la entrada en vigor de la Ley de Cantabria 4/2018.
- Ley de Cantabria 4/2018, de 15 de junio, por la que se regula el Consejo Social de la Universidad de Cantabria, a partir de su entrada en vigor.
- Real Decreto Legislativo 3/2011, de 14 de noviembre, por el que se aprueba el texto refundido de la Ley de Contratos del Sector Público (hasta la entrada en vigor de la Ley 9/2017).
- Ley 9/2017, de 8 de noviembre, de Contratos del Sector Público, a partir de su entrada en vigor.
- Real Decreto 1098/2001, que aprueba el Reglamento que desarrolla la anterior Ley de Contratos de las Administraciones Públicas, en todo aquello que no se oponga al Real Decreto Legislativo 3/2011 ni a la Ley 9/2017 a partir de su entrada en vigor.
- La Ley 47/2003, de 26 de noviembre, General Presupuestaria.
- Ley de Cantabria 14/2006, de 24 de octubre, de Finanzas de Cantabria.
- Ley 8/2017, de 26 de diciembre, de Presupuestos Generales de la Comunidad Autónoma de Cantabria para el año 2018.
- Ley de Cantabria 10/2006, de 17 de julio, de Subvenciones de Cantabria.
- RD 887/2006, de 21 de julio, por el que se aprueba el Reglamento de la Ley 38/2003, de 17 de noviembre, General de Subvenciones.
- Ley 14/2011, de 1 de junio, de la Ciencia, la Tecnología y la Innovación
- Ley 19/2013, de 9 de diciembre, de transparencia, acceso a la información pública y buen gobierno.
- Ley 1/2018, de 21 de marzo, de transparencia de la Actividad Pública.
- Ley 25/2013, de 27 de diciembre, de impulso de la factura electrónica y creación del Registro Contable de Facturas en el Sector Público.

F.- MEMORIA

1.- Organización

1.3.- Estructura organizativa básica

F.1.3. Estructura organizativa básica

Los órganos generales de gobierno y representación de la Universidad fundamentalmente son, como órganos colegiados, el Consejo Social, el Claustro Universitario, el Consejo de Gobierno, las Juntas de Centro, los Consejos de Departamento y los Consejos de Instituto y, con carácter unipersonal, el Rector (máxima autoridad de la Universidad), los Vicerrectores, el Gerente, el Secretario General, los Decanos y Directores de centro, los Directores de Departamento y los Directores de Institutos Universitarios.

La Universidad cuenta con dos campus, uno en Santander y otro en Torrelavega.

- Organización contable

La Contabilidad se lleva a nivel centralizado por medio del Sistema de Gestión Económica UNIVERSITAS XXI, desarrollado por la Oficina de Cooperación Universitaria en colaboración con la mayoría de las Universidades Públicas.

El presupuesto es descentralizado en su mayor parte, correspondiendo la autorización del gasto al responsable político de los Centros, Departamentos, etc, La autorización del pago corresponde al Rector, y está centralizada.

- Principales responsables

Los principales responsables de la Universidad de Cantabria son:

- Rector
- Vicerrectora de Estudiantes, y Emprendimiento
- Vicerrector de Cultura y Participación Social
- Vicerrector de Investigación y Transferencia del Conocimiento
- Vicerrector de Ordenación Académica y Profesorado
- Vicerrector de Doctorado y Relaciones Institucionales
- Vicerrectora de Coordinación de Acciones Estratégicas
- Vicerrectora de Internacionalización y Cooperación
- Vicerrector de Campus, Servicios y Sostenibilidad
- Secretaria General
- Gerente
- Vicegerente
- Auditora Interna
- Jefe del Servicio Financiero y Presupuestario
- Jefe del Servicio de Contabilidad.

- Entidades vinculadas (Nota F.8.1)

Se consideran entidades vinculadas a la Universidad de Cantabria por su participación en el capital de las mismas las siguientes sociedades:

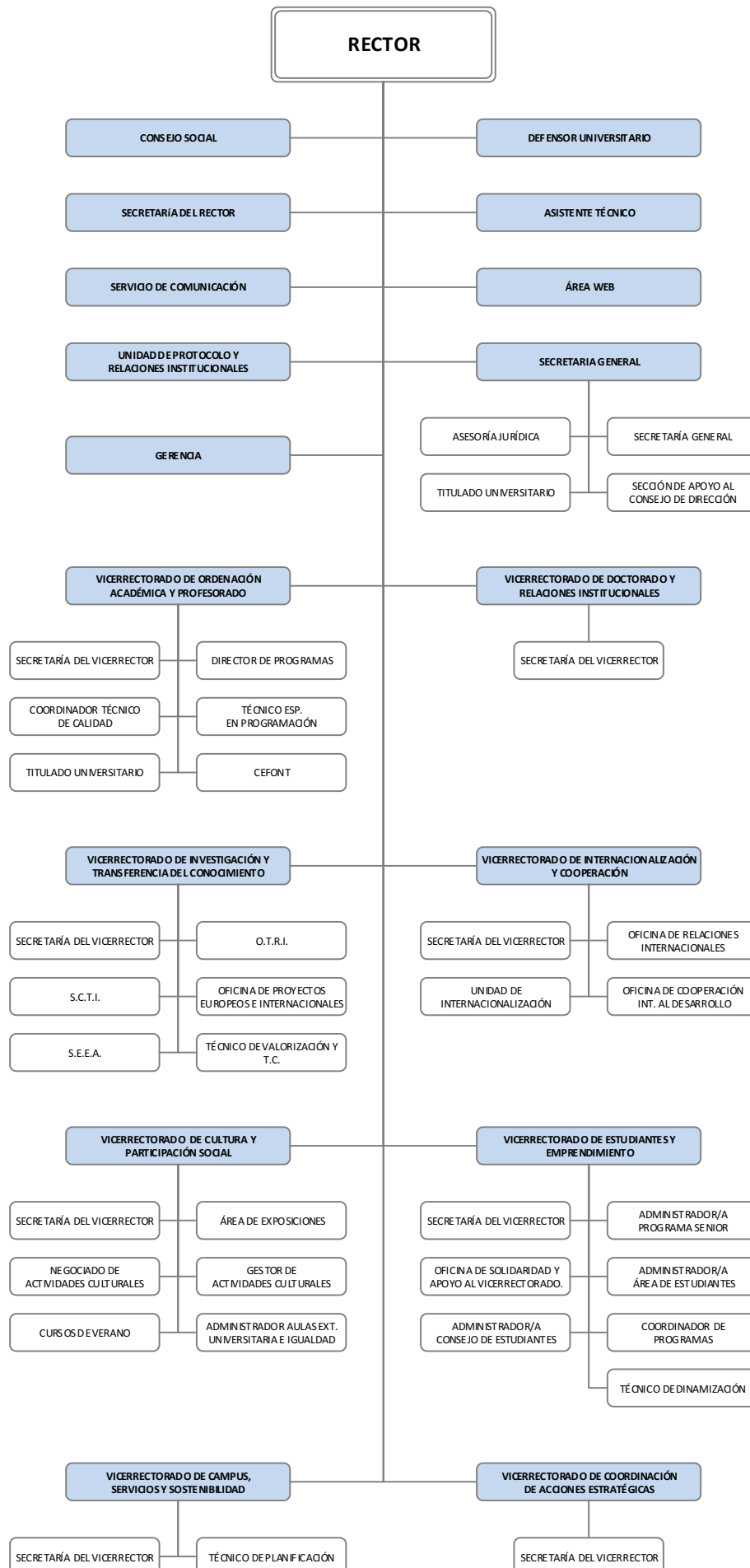
- Portal Universia, S.A.
- Sociedad Gestora del Parque Tecnológico de Cantabria, S.L.

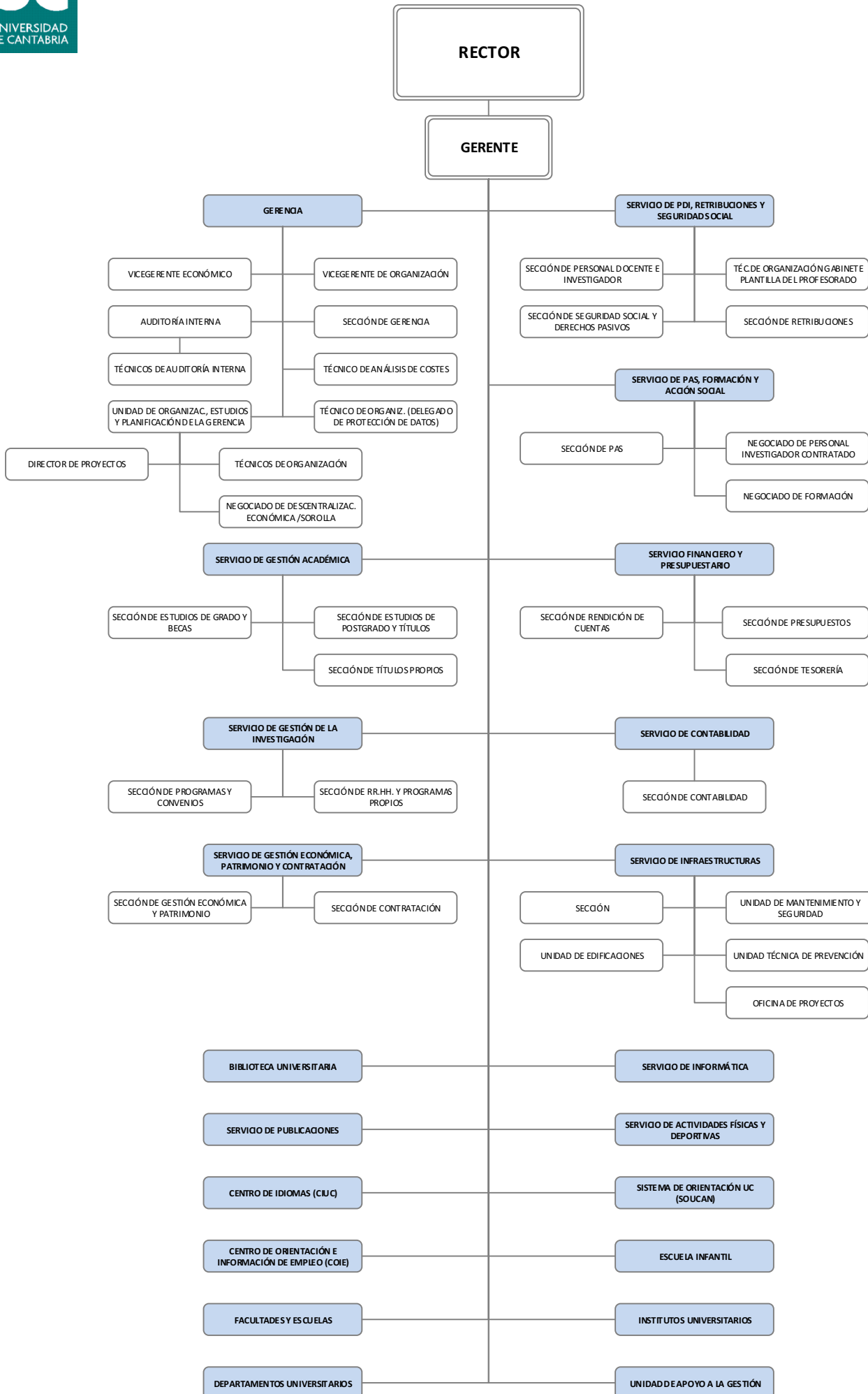
A su vez también se consideran entidades vinculadas por la participación de la Universidad en sus patronatos las siguientes fundaciones:

- Fundación Leonardo Torres Quevedo (FLTQ)
- Fundación de la Universidad de Cantabria para el estudio y la investigación del sector financiero (FUCEIF)



- Fundación Instituto de Hidráulica Ambiental de Cantabria (FIHAC)
- Fundación para el Análisis Estratégico de la Pequeña y Mediana Empresa (FAEDPYME)
- Fundación Instituto de Investigación Marqués de Valdecilla (FIDIVAL)
- Fundación Plataforma Tecnológica Española de la Construcción (FPTEC)
- Fundación Centro Tecnológico de Componentes (FCTC).





F.- MEMORIA

1.- Organización

1.4.- Bases de presentación

F.1.4. Bases de presentación

a) *Imagen fiel*

El balance de situación, la cuenta del resultado económico-patrimonial, el estado de cambios en el patrimonio neto, el estado de flujos de efectivo y el estado de liquidación del presupuesto se han obtenido de los registros contables de la Universidad y se presentan de acuerdo con el Plan General de Contabilidad Pública para Cantabria, aprobado por Orden de la Consejería de Economía y Hacienda del Gobierno de Cantabria de 29 de noviembre de 2000 (que adapta el Plan General de Contabilidad Pública de España, aprobado por Orden del Ministerio de Economía y Hacienda con fecha 6 de mayo de 1994), de forma que muestran la imagen fiel del patrimonio, de la situación financiera, del resultado económico-patrimonial y de la ejecución del presupuesto de la Universidad.

El estado de liquidación del presupuesto, así como otros estados integrados en las notas explicativas contienen información presupuestaria y son elaborados siguiendo principios y normas de contabilidad pública de carácter presupuestario. En este sentido, dichos principios y normas son los establecidos en las bases de ejecución del presupuesto de la Universidad para el ejercicio 2018 y en la Ley Orgánica 6/2001, de 21 de diciembre, de Universidades, modificada por la Ley Orgánica 4/2007, de 12 de abril. Dada la diferencia existente entre los principios y normas de contabilidad de carácter presupuestario y las de carácter económico-patrimonial para determinadas operaciones, su contabilización y efectos en los estados contables económico-patrimoniales pueden diferir (F.1.6).

b) *Aprobación de estados financieros*

El balance de situación, la cuenta de resultados económico-patrimonial, el estado de cambios en el patrimonio neto, el estado de flujos de efectivo y el estado de liquidación del presupuesto del ejercicio 2018 se encuentran pendientes de ser examinados por el Consejo de Gobierno y aprobados por el Consejo Social de la Universidad. Se espera que dichos estados sean aprobados próximamente sin cambios substanciales.

F.- MEMORIA

1.- Organización

1.5.- Principios contables y normas de valoración

F.1.5. Principios contables y normas de valoración

Los principios y normas de valoración utilizados por la Universidad en la elaboración de los estados financieros correspondientes al ejercicio 2018 (que comprenden el balance de situación, la cuenta del resultado económico-patrimonial, el estado de cambios en el patrimonio neto, el estado de flujos de efectivo, el estado de liquidación del presupuesto y las notas explicativas) son los establecidos en:

- Plan General de Contabilidad Pública para Cantabria, aprobado por Orden de la Consejería de Economía y Hacienda del Gobierno de Cantabria de 29 de noviembre de 2000, que adapta el Plan General de Contabilidad Pública de España, aprobado por Orden del Ministerio de Economía y Hacienda con fecha 6 de mayo de 1994.
- Los pronunciamientos de la Comisión de Principios y Normas Contables Públicas, creada por la Intervención General de la Administración del Estado (IGAE)
- La demás legislación que sea específicamente aplicable.

Las principales normas de valoración seguidas por la Universidad en la preparación de estos estados financieros han sido las siguientes:

a) Inmovilizaciones materiales

Los bienes comprendidos en el inmovilizado material se reflejan al precio de adquisición. Cuando se trata de bienes adquiridos a título gratuito o que hayan sido recibidos en cesión se toma como precio de adquisición el valor venal de dichos bienes en el momento de la incorporación patrimonial.

Se incorporará al valor del inmovilizado correspondiente el importe de las inversiones adicionales o complementarias que se realicen, valorándose ésta de acuerdo con los criterios establecidos en el párrafo anterior.

El precio de adquisición incluye, además el importe facturado por el vendedor, todos los gastos adicionales que se produzcan hasta la su puesta en condiciones de funcionamiento. Los impuestos indirectos que gravan los elementos del inmovilizado material sólo se incluirán en el precio de adquisición cuando no sean recuperables directamente de la Hacienda Pública.

Las amortizaciones se calculan linealmente en función de las siguientes vidas útiles:

	Años
Edificios y otras construcciones	50
Equipos didácticos y de investigación	5-10
Mobiliario	10
Equipos informáticos	5
Elementos de transporte	6

En relación con los fondos bibliográficos, se aplica el criterio de amortización en su totalidad en el ejercicio en que se incorporan.

Las mejoras en bienes existentes que suponen un aumento de su capacidad, productividad o alargamiento de su vida útil de los activos son capitalizadas. Los gastos de mantenimiento y conservación se cargan a resultados en el momento en que se producen. Las bajas y enajenaciones se reflejan contablemente mediante la eliminación del coste del elemento y la amortización acumulada correspondiente.

b) Inversiones financieras

Las inversiones financieras y las participaciones en empresas no admitidas a cotización en un mercado secundario organizado están registradas por el menor valor entre su coste de adquisición

(o valor venal de cesión, si fuera aplicable) o su valor teórico-contable, corregido en el importe de las plusvalías tácitas, si las hubiera, existentes en el momento de la adquisición y que subsisten en una valoración posterior. La Universidad tiene constituidas las provisiones necesarias para aquellas participaciones cuyo coste es superior al valor teórico-contable (que se desprende de los últimos balances de situación disponibles de las sociedades participadas).

Los créditos se registran por el importe efectivamente entregado, figurando las fianzas por el importe desembolsado.

c) *Provisión por premios de jubilación*

La Universidad está obligada al pago de algunas prestaciones en concepto de premio de jubilación para su personal laboral en virtud del Convenio Colectivo que le es de aplicación. La Universidad cuantifica el importe devengado en concepto de premios de jubilación al cierre del ejercicio en función del cálculo actuarial realizado por un profesional independiente.

Por otra parte, la Universidad puso en marcha en 2008 sendos planes de incentivación a la jubilación voluntaria destinados al personal docente investigador y PAS sujeto al Régimen especial de la Seguridad Social de los funcionarios de la Administración Civil del Estado que voluntariamente se acoja a él. Estos planes tuvieron una duración de 2 años en el caso del PDI y hasta el 31 de marzo de 2009 en el del PAS, y consisten en la complementación de las remuneraciones que este personal recibirá como pensión, hasta alcanzar sus retribuciones brutas anuales actuales, excluyendo las retribuciones no consolidadas; y se aplicará hasta que el empleado jubilado cumpla 70 años. En este caso, la Universidad ha registrado como provisión por este concepto la obligación devengada, cuantificada como el 100% de los importes a satisfacer a los trabajadores. No se han promovido nuevos planes en el ejercicio 2018.

d) *Deudores y acreedores por operaciones de tráfico y otras deudas no comerciales*

Los saldos deudores y acreedores por operaciones de tráfico se registran por su valor nominal. La Universidad procede a constituir las correspondientes provisiones con cargo al epígrafe “Variación de provisiones y pérdidas de créditos incobrables” de la cuenta del resultado económico-patrimonial, para hacer frente al riesgo de insolvencia de sus clientes y deudores, con criterio individualizado de los mismos.

Las deudas no comerciales se registran por su valor de reembolso.

La clasificación de las deudas entre corto y largo plazo se realiza en función de los vencimientos al cierre del ejercicio, es decir, se consideran como deudas a corto plazo aquéllas con vencimiento igual o inferior a doce meses y como deudas a largo plazo las de vencimiento superior a dicho período.

e) *Gastos a distribuir en varios ejercicios*

Los gastos por intereses diferidos se valorarán por la diferencia entre el valor de reembolso y el valor de emisión de las deudas a que correspondan. Concretamente en el caso de adquisición de inmovilizado con pago aplazado, el valor de emisión de las deudas corresponde al valor de coste del inmovilizado adquirido.

Dichos gastos se imputarán a resultados durante el plazo de vencimiento de las correspondientes deudas y de acuerdo con un plan financiero.

f) *Transacciones y saldos en monedas extranjera*

Las cuentas a cobrar en moneda extranjera se reflejan al tipo de cambio aplicable en el momento de su registro. Las transacciones en moneda extranjera se reflejan en la cuenta del resultado económico-patrimonial al tipo de cambio aplicable en el momento de su realización.

g) Ingresos y gastos

Los ingresos y gastos se imputan, con carácter general, en función del criterio del devengo, es decir, cuando se produce la corriente real de bienes y servicios que los mismos representan, con independencia del momento en que se produzca la corriente monetaria o financiera derivada de ellos.

Las subvenciones y transferencias corrientes y de capital se imputan a resultados cuando se produce el incremento asociado de un activo, que se materializa en un incremento de tesorería o de otro elemento patrimonial si la entrega es en especie. No obstante, se puede reconocer el derecho con anterioridad si se conoce de forma cierta que el ente concedente ha dictado el acto de reconocimiento de su correlativa obligación.

En cuanto al criterio de imputación de la financiación recibida y vinculada a proyectos de investigación, títulos propios y otros ingresos específicos se reconoce únicamente el ingreso correspondiente a los gastos incurridos, periodificándose el resto del importe no consumido.

El criterio general se sigue también en los siguientes casos:

1. En aquellas subvenciones en las que se deba cumplir alguna condición en un momento posterior al cobro, sin perjuicio del posterior reintegro de la subvención en caso de incumplimiento.
2. En aquellas subvenciones cuya cuantía definitiva está vinculada a una liquidación final posterior. Si de la liquidación final se derivase un importe inferior al total percibido, dicha diferencia deberá considerarse como un reintegro.

Excepto en el caso anterior, siguiendo el principio de prudencia, la Universidad únicamente contabiliza los beneficios realizados a la fecha del cierre del ejercicio, en tanto que los riesgos previsibles y las pérdidas, aun las eventuales, se contabilizan tan pronto son conocidos.

h) Estado de liquidación del presupuesto

Los principios contables aplicados al estado de liquidación del presupuesto son los siguientes:

a) Reconocimiento de derechos y obligaciones presupuestarios

Los derechos y obligaciones se registran contablemente en el momento en que unos y otros son exigibles jurídicamente, independientemente del momento del cobro o del pago. A continuación se da un mayor detalle sobre la aplicación de este principio:

- **Tasas y otros ingresos.** Los precios públicos recogen los derechos de matrícula de titulaciones oficiales correspondientes al primer cuatrimestre del curso lectivo 2018/2019 y el segundo cuatrimestre del curso lectivo 2017/2018, así como los ingresos procedentes de expediciones de títulos y pruebas de acceso a la Universidad. Los ingresos por derechos de matrículas de alumnos pertenecientes a becas se realizan en función de los alumnos matriculados con derecho a estas becas. Por lo tanto, en la liquidación del presupuesto de 2018 se han contabilizado como ingresos las becas del primer cuatrimestre del curso lectivo 2018/2019 y el segundo cuatrimestre del curso lectivo 2017/2018.

De la misma forma, se incluyen en este capítulo los importes de los convenios, contratos, prestaciones de servicios y cursos firmados al amparo del art. 83 de la L.O.U.

- **Transferencias corrientes.** En este capítulo se recogen las transferencias de recursos por parte del Estado, Organismos Autónomos, Comunidad Autónoma y otros entes públicos o privados sin contraprestación directa de la Universidad, que se destinan a financiar operaciones corrientes. Se reconocen como ingresos cuando se conoce la aprobación de las mismas por parte de la entidad otorgante.
- **Ingresos patrimoniales.** En este capítulo se incluyen, básicamente, los ingresos financieros obtenidos de las cuentas bancarias que mantiene la Universidad en diversas entidades. Bajo este capítulo se incluyen también las facturaciones llevadas a cabo por las concesiones administrativas y alquileres de bienes inmuebles contratados por terceros, que se reconocen como ingresos en el momento que se emite la correspondiente factura.
- **Transferencias de capital.** En este epígrafe se recogen las transferencias de recursos por parte del Estado, Organismos Autónomos, Comunidad Autónoma y otros entes públicos o privados sin contraprestación directa de la Universidad, que se destinan a financiar operaciones de capital. Se reconocen como ingresos cuando se conoce la aprobación de las mismas por parte de la entidad otorgante.
- **Activos financieros.** El remanente total de tesorería existente al inicio del ejercicio que es utilizado para financiar los gastos del ejercicio corriente, se incorpora al presupuesto definitivo de ingresos vía presupuesto inicial y modificaciones presupuestarias, bajo el capítulo "Activos financieros". Dicho remanente no se incorpora a la liquidación presupuestaria ni por lo tanto se considera cobrado.
Se presenta como remanente de tesorería afectado los ingresos liquidados y no materializados a la fecha de cierre del ejercicio pero que están destinados a la financiación de un proyecto concreto de inversión o gasto, así como aquellos ingresos procedentes de operaciones de capital.

El remanente de tesorería no afectado constituye la parte del remanente total de tesorería no asignado presupuestariamente a un concepto de gasto o inversión.

- **Pasivos financieros.** Al cierre del ejercicio se imputa a los capítulos "Pasivos financieros" de los presupuestos de gastos e ingresos el importe de la variación neta producida durante el ejercicio respecto al anterior en los capitales tomados a préstamo.
- **Otros derechos y obligaciones no exigibles.** De acuerdo con el principio de reconocimiento de ingresos y gastos antes mencionado y los principios de contabilidad presupuestaria, no se registran como derechos y obligaciones, ingresos y gastos, la periodificación de pagas extraordinarias, de premios de jubilación, así como los intereses a pagar y otras partidas devengadas no vencidas por no considerarse exigibles a la fecha del cierre contable.
- **Gastos de personal.** En este epígrafe se contabilizan las retribuciones (básicas, complementarias e incentivos al rendimiento) que percibe el personal de la Universidad: funcionarios, laborales y otros empleados (excepto los que llevan a cabo tareas de investigación, cuyas retribuciones se incluyen en el capítulo "Inversiones reales"), contratados de acuerdo con la legislación vigente. Asimismo se incluyen las cotizaciones a la Seguridad Social a cargo de la Universidad.

Mensualmente se reconoce la obligación de pago correspondiente a la nómina a desembolsar y a la cuota patronal del mes correspondiente. No se periodifican las pagas extras ni las vacaciones devengadas y no disfrutadas al cierre del ejercicio.

- **Gastos en bienes corrientes y servicios.** En este apartado se recogen los gastos corrientes de la Universidad para la adquisición de bienes y servicios (arrendamientos, reparaciones y

conservación, material diverso, suministros y otros), así como las dietas y gastos de locomoción (indemnizaciones por razón del servicio).

La obligación es reconocida cuando se recibe la factura correspondiente a la adquisición del bien o recepción del servicio (y, en función de la cuantía, teniendo en cuenta el acta de recepción)

- *Transferencias corrientes.* En este epígrafe se contabilizan las transferencias concedidas por la Universidad a personas físicas o jurídicas, a través de becas y ayudas Universitarias. Se reconocen cuando se otorgan a los perceptores)
- *Inversiones reales.* Dentro de este concepto se recogen inversiones relativas a obras de construcción o reforma de edificios, así como gastos destinados a la adquisición de bienes de naturaleza inventariable necesarios para el funcionamiento operativo de los servicios y aquellos otros gastos destinados a proyectos de investigación científica. Se reconoce el gasto cuando se recibe la correspondiente factura.
Incluye también, para los proyectos de investigación, los gastos de personal de los empleados de la Universidad dedicados en exclusiva a estas funciones.

b) Reconocimiento de derechos y obligaciones no presupuestarios

Los derechos a cobrar por operaciones extrapresupuestarias recogen, principalmente, la parte pendiente de cobro correspondiente al Impuesto del Valor Añadido repercutido por la Universidad en la facturación de sus servicios.

Las obligaciones pendientes de pago por operaciones extrapresupuestarias recogen, principalmente, las cuotas retenidas a los trabajadores y pendientes de ingresar a la Hacienda Pública, así como el saldo pendiente en concepto de IVA y las cuotas de la Seguridad Social.

c) Remanente de tesorería

El remanente de tesorería se obtiene por la diferencia entre los derechos reconocidos netos pendientes de cobro, los fondos líquidos o disponibles y las obligaciones ciertas reconocidas netas y pendientes de pago. Estos derechos y obligaciones pueden tener su origen tanto en operaciones presupuestarias como no presupuestarias.

Se considera remanente de tesorería afectado las desviaciones de financiación positivas derivadas de ingresos afectados que financian conceptos de gasto, de manera directa o específica, que afectan a proyectos y a otras actividades de investigación o relacionadas con cualquier otra actividad de la UC:

- a. Las transferencias y subvenciones finalistas.
- b. Los procedentes de trabajos y cursos art. 83 LOU.
- c. Los procedentes de títulos propios.
- d. Los ingresos de otros cursos autofinanciados.
- e. Otros ingresos finalistas.

El remanente de tesorería afectado únicamente podrá utilizarse para dar cobertura a los gastos a cuya financiación se encuentren afectados los recursos de los que se derivan las desviaciones.

La diferencia entre el remanente total y el remanente afectado corresponde a recursos no afectados, distinguiéndose entre remanente incorporable según la normativa vigente y

remanente genérico de libre disposición, según si la normativa interna de la Universidad asigna esa desviación de financiación positiva a aplicaciones concretas.

El remanente de tesorería total existente al inicio del ejercicio se incorporará al presupuesto definitivo de ingresos vía presupuesto inicial y modificaciones presupuestarias y bajo el capítulo "Activos financieros".

F.- MEMORIA

1.- Organización

1.6.- Diferencias entre criterios contables patrimoniales y presupuestarios

F.1.6. Diferencias entre criterios contables patrimoniales y presupuestarios

Como nota diferenciadora de la contabilidad de la Universidad con carácter público respecto de la contabilidad empresarial, debe observarse que, tal y como establece la normativa aplicable, las operaciones de ejecución del presupuesto que suponen el nacimiento de derechos de cobro y/o de obligaciones de pago siguen un criterio de vencimiento o exigibilidad jurídica, es decir, que los gastos e ingresos que surgen de la ejecución del presupuesto se imputan, de acuerdo con el procedimiento establecido en cada caso, cuando se dictan los preceptivos actos administrativos. Respecto de las operaciones que afectan al ámbito económico-patrimonial, la Universidad sigue un criterio de devengo puro, realizando, en su caso, los ajustes por periodificación que sean necesarios para cumplir con el principio de devengo y el principio de correlación de ingresos y gastos.

Las diferencias fundamentales entre los principios y criterios contables que son de aplicación a la liquidación del presupuesto y los principios de contabilidad pública generalmente aceptados, entendiéndose por tales el Plan General de Contabilidad Pública y sus adaptaciones sectoriales y los pronunciamientos elaborados por la Comisión de Principios y Normas Contables Públicas, que son aplicables en la elaboración del balance de situación y la cuenta del resultado económico-patrimonial son, básicamente, los siguientes:

1. Las inversiones reales realizadas en el ejercicio, clasificadas como inmovilizaciones en el balance de situación, se registran como gasto dentro del capítulo 6 del presupuesto. Asimismo, la amortización del ejercicio según contabilidad patrimonial no es aplicable en la liquidación del presupuesto.
2. El criterio de imputación presupuestario de los ingresos indica que éstos se deben registrar en el momento de su liquidación, independientemente de su período de devengo, aplicable a la contabilidad patrimonial.
3. Presupuestariamente, los gastos se imputan como obligación en el momento en que ésta se reconoce y existe factura y certificado de recepción de conformidad, independientemente de su período de devengo, el cual es aplicable a la contabilidad patrimonial.
4. Los pasivos financieros se registran en el presupuesto de ingresos en el momento en el que se reciben, imputándose al presupuesto de gastos a medida que se producen las devoluciones posteriores. Por otra parte, figuran contabilizados patrimonialmente en el pasivo del balance de situación por su valor de reembolso y a corto o largo plazo, según su vencimiento. La diferencia entre el valor de reembolso y el valor de emisión de las deudas, en el caso de adquisición de inmovilizado, se registra patrimonialmente como gastos a distribuir en varios ejercicios.
5. El remanente líquido de tesorería de un ejercicio puede aparecer como ingresos en presupuestos de ejercicios futuros financiando operaciones de gasto si bien, dada su naturaleza, no implica ingresos reales ni reconocimiento de derechos en el proceso de ejecución presupuestaria.
6. Las anulaciones de derechos presupuestarios de ejercicios cerrados, y los incrementos y disminuciones de acreedores presupuestarios se recogen en el remanente de tesorería en la liquidación del presupuesto y como resultados extraordinarios en la cuenta del resultado económico-patrimonial.
7. Las provisiones de derechos presupuestarios de ejercicios cerrados se recogen en el remanente de tesorería en la liquidación del presupuesto, como indisponible, y como variación de provisiones y pérdidas de créditos incobrables en la cuenta del resultado económico-patrimonial.

La conciliación del resultado presupuestario con el resultado según la cuenta económico-patrimonial al 31 de diciembre de 2018 es la siguiente (en euros):

Liquidación del presupuesto - Resultado presupuestario (déficit)	-51.447,72
Inversión en Inmovilizado	4.377.358,37
Dotaciones para amortización 2018:	-7.002.622,95
Bajas de Inmovilizado	-1.498,29
Periodificación de Matrículas 2017:	4.517.238,21
Periodificación de Matrículas 2018:	-4.025.869,17
Periodificación de Ingresos 2017:	17.488.873,18
Periodificación de Ingresos 2018:	-16.942.354,81
Periodificación de Gastos 2017:	1.234.612,65
Periodificación de Gastos 2018:	-1.148.724,68
Variación de provisiones de tráfico	-287.864,86
Proveedores inmovilizado a largo plazo (Edificio Fisioterapia)	1.091.899,40
Gastos financieros de 2018 (Edificio Fisioterapia)	-371.000,00
Pérdida por anulación derechos de Presup.Cerrados	-632.163,26
Variación provisiones para riesgos y gastos	388.420,62
Variación neta de Activos Financieros	-14.629,44
Variación Neta de Pasivos Financieros	128.367,70
Disminución Provisión insolvencias FLTQ Parques 2002-2003	111.032,00
Aumento provisión por posible revisión del IVA Inv.Básica	-11.776,00
Ajuste contabilización anticipos reembolsables	3.061,09
Contabilidad Pública - Resultado económico-patrimonial (Desahorro)	-1.149.087,96

F.- MEMORIA

2.- Estado Operativo

UNIVERSIDAD DE CANTABRIA
 F.- MEMORIA
 2.- ESTADO OPERATIVO (RESUMEN)

Ejercicio 2018

GASTOS PRESUPUESTARIOS	IMPORTE	INGRESOS PRESUPUESTARIOS	IMPORTE
1- SERVICIOS DE CARÁCTER GENERAL	-	1- IMPUESTOS DIRECTOS Y COTIZACIONES SOCIALES	-
2- DEFENSA, PROTECCIÓN CIVIL Y SEGURIDAD CIUDADANA	-	2- IMPUESTOS INDIRECTOS	-
3- SEGURIDAD, PROTECCIÓN Y PROMOCIÓN SOCIAL	-	3- TASAS Y OTROS INGRESOS	17.082.893,25
4- PRODUCCIÓN DE BIENES PÚBLICOS CARÁCTER SOCIAL (prog.422D)	86.703.311,60	4- TRANSFERENCIAS CORRIENTES	74.714.839,12
5- PRODUCCIÓN DE BIENES PÚBLICOS CARÁCTER ECONÓMICO (prog.541A)	18.566.507,42	5- INGRESOS PATRIMONIALES	483.937,04
6- REGULACIÓN ECONÓMICA DE CARÁCTER GENERAL	-	6- ENAJENACIÓN DE INVERSIONES REALES	-
7- REGULACIÓN ECONÓMICA DE SECTORES PRODUCTIVOS	-	7- TRANSFERENCIAS DE CAPITAL	12.488.887,08
8- TRANSFERENCIAS ENTRE SUBSECTORES	-	8- ACTIVOS FINANCIEROS	63.785,44
9- TRANSFERENCIAS OTRAS ADMINISTRACIONES PÚBLICAS NACIONALES Y SUPRANACIONALES	-	9- PASIVOS FINANCIEROS	384.029,37
0- DEUDA PÚBLICA	-		
TOTAL	105.269.819,02	TOTAL	105.218.371,30

Los ingresos presupuestarios no se encuentran desagregados al estar contenida esta misma desagregación en la columna "Derechos Reconocidos" del Estado de Liquidación del Presupuesto de Ingresos (E.2)

F.- MEMORIA

3.- Información de carácter financiero

F.- MEMORIA

3.- Información de carácter financiero

3.1.- Cuadro de Financiación

F.3.1 Cuadro de Financiación

	Euros	
	2.018	2.017
Orígenes de Fondos		
Recursos procedentes de operaciones de gestión	6.438.205	4.911.596
Otras deudas a largo plazo	384.029	2.514.391
Total orígenes de fondos	6.822.234	7.425.987
Aplicaciones de fondos		
Recursos aplicados en operaciones de gestión		
Adquisiciones de inmovilizado		
Material	4.377.359	4.984.742
Financiero	0	0
Cancelación o traspaso a corto plazo de deudas a largo plazo	2.628.801	4.037.884
Provisiones para riesgos y gastos	699.848	753.130
Total aplicaciones de fondos	7.706.008	9.775.756
Variación del capital circulante (Aumento/Disminución)	-883.774	-2.349.770

a) Variación del capital circulante

VARIACIÓN DEL CIRCULANTE	Ejercicio 2018		Ejercicio 2017	
	Aumentos	Disminuciones	Aumentos	Disminuciones
Deudores				
a) Presupuestarios		1.001.878		139.370
b) No presupuestarios	26.940			4.015
c) Otros deudores	198			0
d) AAPP	102.805			0
Acreeedores				
a) Presupuestarios		473.984		97.722
b) No presupuestarios		68.872	195.411	
c) Administraciones Públicas		23.267	103.108	
d) Otros acreedores		1.021.445		2.434.687
e) Fianzas depositadas		1.364		-790
Inversiones financieras temporales		14.629	11.805	
Tesorería	553.835		1.785.531	
Ajustes por Periodificación de pasivo	1.037.887			1.770.617
Total	1.721.665	2.605.439	2.095.855	4.445.621
Variación del capital circulante (Aumento/Disminución)		-883.774		-2.349.766

b) Ajustes a realizar para llegar a recursos procedentes de operaciones

	Euros	
	2018	2017
Resultados del ejercicio	-1.149.088	-3.568.589
Aumentos:		
Dotaciones a la amortización	7.002.623	7.556.708
Pérdidas enajenación del inmovilizado	1.498	14.596
Dotación provisiones premio jubilación	0	67.830
Dotación otras provisiones para riesgos y gastos	323.204	434.236
Dotación provisiones de inversiones financieras		0
Gastos a distribuir en varios ejercicios	371.000	413.000
Dotación provisión inmovilizado no financiero		0
Gastos de ejercicios anteriores		0
Total aumentos	7.698.325	8.486.370
Disminuciones:		
Ingresos extraordinarios	0	0
Exceso de provisiones	111.032	6.185
Total disminuciones	111.032	6.185
Total recursos procedentes/aplicados de operaciones	6.438.205	4.911.596

F.- MEMORIA

3.- Información de carácter financiero

3.2.- Remanente de Tesorería

UNIVERSIDAD DE CANTABRIA

ESTADO DEL REMANENTE DE TESORERÍA

EJERCICIO 2018 FECHA 31/12/2018

CONCEPTOS	IMPORTES		IMPORTES	
	AÑO 2018		AÑO ANTERIOR	2017
1. (+) Derechos pendientes de cobro.....		6.916.127,64		7.500.396,75
- (+) del Presupuesto corriente.....	5.459.713,59		6.461.592,31	
- (+) de Presupuestos cerrados.....	1.059.272,06		771.407,20	
- (+) de operaciones no presupuestarias.....	397.141,99		267.397,24	
- (+) de operaciones comerciales.....	0,00		0,00	
- (-) Cobros realizados pendientes de aplicacion definitiva.....	0,00		0,00	
2. (-) Obligaciones pendientes de pago.....		4.637.333,85		3.984.157,01
- (+) del Presupuesto corriente.....	1.492.731,05		1.018.746,80	
- (+) de Presupuestos cerrados.....	0,00		0,00	
- (+) de operaciones no presupuestarias.....	3.144.801,27		2.965.410,21	
- (+) de operaciones comerciales.....	0,00		0,00	
- (-) pagos realizados pendientes de aplicación definitiva.....	198,47		0,00	
3. (+) Fondos líquidos.....		25.229.125,47		24.675.290,50
I. Remanente de Tesorería total (1-2+3).....		27.507.919,26		28.191.530,24
II. Exceso de financiación afectada.....		20.800.297,25		22.066.281,03
III. Saldos de dudoso cobro.....		1.059.272,06		771.407,20
IV. Remanente de Tesorería = (I-II-III)		5.648.349,95		5.353.842,01

Incorporable 1.068.029,48 1.368.431,59

Genérico de libre disposición 4.580.320,47 3.985.410,42

F.- MEMORIA

3.- Información de carácter financiero

3.3.- Tesorería

F.- MEMORIA

3.- Información de carácter financiero

3.3.- Tesorería

- Estado de la Tesorería

UNIVERSIDAD DE CANTABRIA

F.- MEMORIA

3.- Información de carácter financiero

3.3.- Tesorería

ESTADO DE LA TESORERÍA A 31 DE DICIEMBRE DE 2018

CONCEPTOS	IMPORTES	
1. COBROS:		193.909.516,77
- (+) del Presupuesto corriente.....	101.007.542,50	
- (+) de Presupuestos Cerrados.....	5.541.564,19	
- (+) de operaciones no presupuestarias.....	87.360.410,08	
- (+) de operaciones comerciales	0,00	
2. PAGOS:		193.355.483,33
- (+) del Presupuesto corriente.....	105.025.972,76	
- (+) de Presupuestos Cerrados.....	1.018.746,80	
- (+) de operaciones no presupuestarias.....	87.310.763,77	
- (+) de operaciones comerciales	0,00	
I. Flujo neto de Tesorería del ejercicio (1-2)		554.033,44
3. Saldo inicial de Tesorería		24.675.290,50
II. Saldo final de Tesorería (I+3)		25.229.323,94

F.- MEMORIA

3.- Información de carácter financiero

3.3.- Tesorería

- Estado del flujo neto de Tesorería del ejercicio

F.3.3 ESTADO DEL FLUJO NETO DE TESORERÍA

<u>PAGOS</u>	Euros	<u>COBROS</u>	Euros
<u>Operaciones de gestión ordinaria</u>		<u>Operaciones de gestión ordinaria</u>	
Aprovisionamientos	11.186.682,61	Tasas y precios públicos	17.000.977,18
Gastos de personal	68.700.896,14	Transferencias y subvenciones	87.285.791,06
Transferencias y subvenciones	2.471.620,58	Otras Operaciones de gestión	0,00
Otras Operaciones de gestión	688.392,93		
SUPERAVIT DE TESORERÍA DE GESTIÓN	21.239.175,98	DEFICIT DE TESORERÍA DE GESTIÓN	-
<u>Operaciones de inversión</u>		<u>Operaciones de inversión</u>	
Compra de inversiones reales	21.186.689,44	Otros actividades de inversión	63.785,44
Otras actividades de inversión	49.156,00		
SUPERAVIT DE TESORERÍA POR OPERACIONES DE INVERSIÓN	-	DEFICIT DE TESORERÍA DE OPERACIONES DE INVERSIÓN	-21.172.060,00
<u>Operaciones de Financiación</u>		<u>Operaciones de Financiación</u>	
Reembolso de otras deudas	512.397,07	Otras deudas	495.322,62
SUPERAVIT DE TESORERÍA POR OPERACIONES DE FINANCIACIÓN	-	DEFICIT DE TESORERÍA DE OPERACIONES DE FINANCIACIÓN	-17.074,45
<u>Operaciones no presupuestarias</u>		<u>Operaciones no presupuestarias</u>	
Acreedores no presupuestarios	25.427.003,89	Deudores no presupuestarios	25.930.995,80
SUPERAVIT DE TESORERÍA POR OP. NO PRESUPUESTARIAS	503.991,91	DEFICIT DE TESORERÍA DE OP. NO PRESUPUESTARIAS	-
TOTAL PAGOS	130.222.838,66	TOTAL COBROS	130.776.872,10
TESORERIA AL INICIO EJERCICIO	24.675.290,50		
TESORERIA AL FINAL EJERCICIO	25.229.323,94		

F.- MEMORIA

4.- Información sobre la ejecución del Gasto público

F.- MEMORIA

4.- Información sobre la ejecución del Gasto público

4.1.- Modificaciones de crédito

UNIVERSIDAD DE CANTABRIA
 F.- MEMORIA
 4.- INFORMACIÓN SOBRE LA EJECUCIÓN DE LOS GASTOS PÚBLICOS
 1.- Modificaciones de crédito (1ª parte)

CLASIFIC. ECONÓMICA	EXPLICACIÓN	CRÉDITOS EXTRAORDINARIOS	SUPLEMENTOS DE CRÉDITO	AMPLIACIONES DE CRÉDITO	TRANSFERENCIAS DE CRÉDITO		Ejercicio 2018
					POSITIVAS	NEGATIVAS	TOTAL PARCIAL 1ª PARTE
1	GASTOS DE PERSONAL						
11	PERSONAL EVENTUAL				0,00	0,00	0,00
110	RETRIBUCIONES BÁSICAS Y OTRAS REMUNERACIONES					0,00	0,00
12	FUNCIONARIOS				0,00	0,00	0,00
120	RETRIBUCIONES BÁSICAS				0,00	0,00	0,00
120.00	FUNCIONARIOS DOCENTES						0,00
120.01	FUNCIONARIOS PAS						0,00
121	RETRIBUCIONES COMPLEMENTARIAS				0,00	0,00	0,00
121.00	FUNCIONARIOS DOCENTES						0,00
121.01	FUNCIONARIOS PAS						0,00
13	LABORALES				0,00	0,00	0,00
130	RETRIBUCIONES BASICAS				0,00	0,00	0,00
130.00	PDI						0,00
130.01	PAS						0,00
132	OTRO PERSONAL LABORAL				0,00	0,00	0,00
132.01	PERSONAL VARIO						0,00
15	INCENTIVOS AL RENDIMIENTO				0,00	0,00	0,00
150	PRODUCTIVIDAD						0,00
16	CUOTAS, PRESTACIONES Y GASTOS SOCIALES				0,00	0,00	0,00
160	CUOTAS SOCIALES				0,00	0,00	0,00
160.00	SEGURIDAD SOCIAL						0,00
162	GASTOS SOCIALES				0,00	0,00	0,00
162.01	FONDO DE ACCIÓN SOCIAL						0,00
	TOTAL CAPÍTULO 1				0,00	0,00	0,00
2	GASTOS CORRIENTES EN BIENES Y SERVICIOS						
20	ARRENDAMIENTOS				0,00	0,00	0,00
202	EDIFICIOS Y OTRAS CONSTRUCCIONES						0,00
21	REPARACIÓN Y CONSERVACIÓN				55.723,83	90.566,29	-34.842,46
211	MANTENIMIENTO RED DE COMUNICACIONES						0,00
212	EDIFICIOS Y OTRAS CONSTRUCCIONES				51.723,83	9.695,05	42.028,78
213	MAQUINARIA, INSTALACIONES Y UTILLAJE				4.000,00	38.484,02	-34.484,02
215	MOBILIARIO EN ENSERES						0,00
216	EQUIPOS PROCESOS DE INFORMACIÓN					22.000,00	-22.000,00
217	SERVICIOS DE REPROGRAFÍA					20.387,22	-20.387,22

UNIVERSIDAD DE CANTABRIA
 F.- MEMORIA
 4.- INFORMACIÓN SOBRE LA EJECUCIÓN DE LOS GASTOS PÚBLICOS
 1.- Modificaciones de crédito (1ª parte)

CLASIFIC. ECONÓMICA	EXPLICACIÓN	CRÉDITOS EXTRAORDINARIOS	SUPLEMENTOS DE CRÉDITO	AMPLIACIONES DE CRÉDITO	TRANSFERENCIAS DE CRÉDITO		Ejercicio 2018
					POSITIVAS	NEGATIVAS	TOTAL PARCIAL 1ª PARTE
22	MATERIAL, SUMINISTROS Y OTROS				1.778.561,13	2.441.076,44	-662.515,31
220	MATERIAL DE OFICINA				19.766,12	19.805,38	-39,26
220.00	ORDINARIO NO INVENTARIABLE				18.840,47	14.676,38	4.164,09
220.01	PRENSA Y OTRAS PUBLICACIONES						0,00
220.02	MATERIAL INFORMÁTICO NO INVENTARIABLE				925,65	5.129,00	-4.203,35
221	SUMINISTROS				18.709,64	7.371,70	11.337,94
221.00	ENERGÍA ELÉCTRICA						0,00
221.02	GAS						0,00
221.04	VESTUARIO						0,00
221.07	TÍTULOS						0,00
221.42	MATERIAL LABORATORIO Y EXPERIMENTACIÓN				2.100,00	250,00	1.850,00
221.64	INST.SOFTWARE Y LICENCIAS						0,00
221.84	MANTENIMIENTO ANIMALES SEEA				14.652,50		14.652,50
221.99	OTROS SUMINISTROS				1.957,14	7.121,70	-5.164,56
222	COMUNICACIONES				979,01	0,00	979,01
222.00	TELFÓNICAS E INFORMÁTICAS				415,56		415,56
222.01	POSTALES				0,00		0,00
222.02	DATOS				563,45		563,45
223	TRANSPORTES						0,00
225	TRIBUTOS						0,00
226	GASTOS DIVERSOS				1.525.037,37	2.024.534,38	-499.497,01
226.00	PROCESOS ELECTORALES						0,00
226.01	ATENCIONES PROTOCOLARIAS				55,00	2.875,00	-2.820,00
226.02	PUBLICIDAD Y PROPAGANDA				600,00	4.050,00	-3.450,00
226.03	JURÍDICOS Y CONTENCIOSOS						0,00
226.04	SEGUROS VIDA BECARIOS						0,00
226.05	REUNIONES Y CONFERENCIAS (ORG.PROPIA)				20.934,30	2.834,08	18.100,22
226.06	REUNIONES Y CONFERENCIAS (ORG.AJENA)				1.200,00		1.200,00
226.07	AULAS, TALLERES Y OTRAS ACTIVIDADES				28.411,87	17.288,98	11.122,89
226.09	OTROS GASTOS DIVERSOS				122.297,78	284.491,32	-162.193,54
226.11	SALA DE EXPOSICIONES				2.901,95	916,87	1.985,08
226.13	AREA DE IGUALDAD Y POLITICA SOCIAL					11.920,80	-11.920,80
226.31	FONDOS ASIGNADOS A ALUMNOS CENTROS				17.644,52	21.720,15	-4.075,63
226.40	CURSOS EXTENSIÓN UNIVERSITARIA						0,00
226.41	CUOTAS A ORGANISMOS				7.000,00		7.000,00
226.44	PROGRAMA SENIOR				4.338,58	485,31	3.853,27

UNIVERSIDAD DE CANTABRIA
F.- MEMORIA
4.- INFORMACIÓN SOBRE LA EJECUCIÓN DE LOS GASTOS PÚBLICOS
1.- Modificaciones de crédito (1ª parte)

CLASIFIC. ECONÓMICA	EXPLICACIÓN	CRÉDITOS EXTRAORDINARIOS	SUPLEMENTOS DE CRÉDITO	AMPLIACIONES DE CRÉDITO	TRANSFERENCIAS DE CRÉDITO		Ejercicio 2018
					POSITIVAS	NEGATIVAS	TOTAL PARCIAL 1ª PARTE
226.45	PLAN CAPACITACIÓN LINGÜÍSTICA				1.062,00	400,00	662,00
226.46	CAMPUS				9.497,80		9.497,80
226.60	SOUCAN					4.307,14	-4.307,14
226.62	PROGRAMA INFORMA						0,00
226.64	GASTOS SIUC					4.115,33	-4.115,33
226.68	TÍTULOS PROPIOS				1.155.837,26	1.263.709,65	-107.872,39
226.73	COOPERACIÓN				9.000,00		9.000,00
226.78	USOS DIGITALES CON CEDRO Y VEGAP						0,00
226.83	STUDY ABROAD				60.460,86	77.894,07	-17.433,21
226.89	FORMACIÓN DEL PERSONAL				3.834,75		3.834,75
226.90	OTROS CONVENIOS Y AYUDAS				79.960,70	312.525,68	-232.564,98
226.99	PRESUPUESTO PARTICIPATIVO					15.000,00	-15.000,00
227	TRABAJOS REALIZADOS POR OTRAS EMPRESAS				15.000,00	900,00	14.100,00
227.00	LIMPIEZA Y ASEO						0,00
227.01	SEGURIDAD						0,00
227.03	SERVICIO DE CORREOS						0,00
227.06	PUBLICACIÓN DE LIBROS Y REVISTAS						0,00
227.17	SERVICIOS MÉDICOS Y PSICOLÓGICOS						0,00
227.18	ASESORAMIENTO TÉCNICO OBRAS						0,00
227.20	GESTIÓN RESÍDUOS PELIGROSOS					900,00	-900,00
227.22	TRABAJOS DE AUDITORÍA Y CONSULTORÍA						0,00
227.23	PREMIOS						0,00
227.99	OTROS CONTRATOS				15.000,00		15.000,00
228	DEPORTES				1.532,50		1.532,50
229	GASTOS DESCENTRALIZADOS CENTROS,DPTOS. E INST.				197.536,49	388.464,98	-190.928,49
23	INDEMNIZACIONES POR RAZÓN SERVICIO				30.358,74	0,00	30.358,74
230	DIETAS Y LOCOMOCIÓN				21.265,10	0,00	21.265,10
230.00	PERSONAL DE LA UNIVERSIDAD						0,00
230.02	TRIBUNALES DE TESIS						0,00
230.03	PRUEBAS DE ACCESO PDI UC						0,00
230.10	PAS UC FUNCIONARIO				765,10		765,10
230.30	PAS UC CONTRATADO				2.000,00		2.000,00
230.41	COMISIONES Y CONCURSOS PROFESORADO PDI EXTERNO				18.500,00		18.500,00
230.42	TRIBUNALES DE TESIS PERSONAL EXTERNO						0,00
230.43	PRUEBAS DE ACCESO PERSONAL EXTERNO						0,00
233	OTRAS INDEMNIZACIONES				9.093,64	0,00	9.093,64
233.02	ASISTENCIAS CONSEJO SOCIAL						0,00
233.03	ASISTENCIA PRUEBAS ACCESO				9.093,64		9.093,64
24	GASTOS DE PUBLICACIONES				9.000,00	679,18	8.320,82
240	GASTOS DE EDICIÓN Y DISTRIBUCIÓN				9.000,00	679,18	8.320,82
25	CCEI				0,00	0,00	0,00
250	CCEI						0,00
	TOTAL CAPÍTULO 2				1.873.643,70	2.532.321,91	-658.678,21

UNIVERSIDAD DE CANTABRIA
 F.- MEMORIA
 4.- INFORMACIÓN SOBRE LA EJECUCIÓN DE LOS GASTOS PÚBLICOS
 1.- Modificaciones de crédito (1ª parte)

CLASIFIC. ECONÓMICA	EXPLICACIÓN	CRÉDITOS EXTRAORDINARIOS	SUPLEMENTOS DE CRÉDITO	AMPLIACIONES DE CRÉDITO	TRANSFERENCIAS DE CRÉDITO		Ejercicio 2018
					POSITIVAS	NEGATIVAS	TOTAL PARCIAL 1ª PARTE
3	GASTOS FINANCIEROS						
34	DEPÓSITOS Y FIANZAS				0,00	0,00	0,00
341	INTERESES DE FIANZAS					0,00	0,00
35	INTERESES DE DEMORA Y OTROS GASTOS FINANCIEROS				274.522,14	0,00	274.522,14
352	INTERESES DE DEMORA				272.022,14	0,00	272.022,14
352.00	INTERESES DE DEMORA POR REINTEGRO SUBVENCIONES				272.022,14		272.022,14
359	OTROS GASTOS FINANCIEROS				2.500,00		2.500,00
	TOTAL CAPÍTULO 3				274.522,14	0,00	274.522,14
4	TRANSFERENCIAS CORRIENTES						
48	BECAS Y AYUDAS				312.051,22	86.932,01	225.119,21
481	SUBVENCIONES Y AYUDAS DEL VIC. DE ESTUDIANTES				0,00	750,00	-750,00
481.00	AYUDAS DEPORTIVAS					750,00	-750,00
487	BECAS Y AYUDAS PROGRAMA ERASMUS				92.726,66	22.500,00	70.226,66
487.00	BECAS ESTUDIANTES INTERCAMBIO						0,00
487.08	BECAS MOVILIDAD PAS					7.500,00	-7.500,00
487.09	BECAS MOVILIDAD PROFESORADO					15.000,00	-15.000,00
487.10	BECAS AYUNTAMIENTO SANTANDER						0,00
487.11	BECAS BANCO SANTANDER						0,00
487.13	2013/2014 BECAS MOVILIDAD ESTUDIANTES						0,00
487.14	2014/2015 BECAS MOVILIDAD ESTUDIANTES						0,00
487.15	2015/2016 BECAS MOVILIDAD ESTUDIANTES						0,00
487.16	2016/2017 BECAS MOVILIDAD ESTUDIANTES						0,00
487.17	2017/2018 BECAS MOVILIDAD ESTUDIANTES				92.726,66		92.726,66
487.18	2018/2019 BECAS MOVILIDAD ESTUDIANTES						0,00
488	BECAS DE COLABORACIÓN Y FORMACIÓN				219.324,56	62.082,01	157.242,55
488.05	BECAS UNIV.IBEROAMERICANAS						0,00
488.07	BECAS AULAS INFORMÁTICAS				24.612,02	21.528,82	3.083,20
488.10	BECAS PRÁCTICAS PROFES.ALUMNOS EN EMPRESAS				193.712,54	24.814,12	168.898,42
488.11	CONSEJO DE ESTUDIANTES						0,00
488.18	AYUDAS POSTGRADOS OFICIALES						0,00
488.99	OTRAS BECAS DE COLABORACIÓN				1.000,00	15.739,07	-14.739,07
489	OTRAS SUBVENCIONES, BECAS Y AYUDAS				0,00	1.600,00	-1.600,00
489.00	DEL CONSEJO SOCIAL					500,00	-500,00
489.02	ORGANIZACIONES DE ESTUDIANTES						0,00
489.60	SUBV. Y AYUDAS VICERRECTORADO DE ESTUDIANTES					1.100,00	-1.100,00
489.61	SUBV. Y AYUDAS VICERRECTORADO DE CULTURA Y PART.SOCIAL						0,00
489.68	BECAS MASTER OFICIAL						0,00
489.81	PROGRAMA REGIONAL DE BECAS						0,00
489.82	FONDO DE CONTINGENCIA SOCIAL						0,00
489.99	OTRAS SUBVENCIONES						0,00
	TOTAL CAPÍTULO 4				312.051,22	86.932,01	225.119,21

UNIVERSIDAD DE CANTABRIA
 F.- MEMORIA
 4.- INFORMACIÓN SOBRE LA EJECUCIÓN DE LOS GASTOS PÚBLICOS
 1.- Modificaciones de crédito (1ª parte)

CLASIFIC. ECONÓMICA	EXPLICACIÓN	CRÉDITOS EXTRAORDINARIOS	SUPLEMENTOS DE CRÉDITO	AMPLIACIONES DE CRÉDITO	TRANSFERENCIAS DE CRÉDITO		Ejercicio 2018
					POSITIVAS	NEGATIVAS	TOTAL PARCIAL 1ª PARTE
6	INVERSIONES REALES						
62	INVERSIÓN NUEVA ASOCIADA AL FUNCIONAMIENTO SERVICIOS				1.634.708,31	1.395.648,00	239.060,31
620	EDIFICIOS Y OTRAS CONSTRUCCIONES						0,00
621	MAQUINARIA, INSTALACIONES Y UTILLAJE						0,00
622	MAQUINARIA E INSTALACIONES				3.087,44		3.087,44
623	EQUIPAMIENTO DOCENTE				382.507,23	282.664,44	99.842,79
624	EQUIPAMIENTO INVESTIGADOR				868.901,56	616.705,68	252.195,88
625	MOBILIARIO Y ENSERES				41.172,56	23.714,40	17.458,16
626	MATERIAL INFOMÁTICO INVENTARIABLE				198.084,27	9.300,59	188.783,68
628	FONDOS BIBLIOTECA				89.121,88		89.121,88
629	OTROS				51.833,37	463.262,89	-411.429,52
63	INVERSIÓN REPOSICIÓN ASOCIADA AL FUNCIONAMIENTO SERVICIOS				192.175,39	150.000,00	42.175,39
630	EDIFICIOS Y OTRAS CONSTRUCCIONES				192.175,39	150.000,00	42.175,39
64	GASTOS EN INVERSIONES DE CARÁCTER INMATERIAL				15.294.906,88	15.417.105,72	-122.198,84
640	GASTOS EN INVERSIÓN DE CARÁCTER INMATERIAL				4.341.038,49	10.355.093,02	-6.014.054,53
641	BOLSAS Y AYUDAS				7.911,72	194.368,09	-186.456,37
642	BECAS Y CONTRATOS				718.002,95	556.105,43	161.897,52
643	PLAN NACIONAL PGE				780.286,74	34.676,05	745.610,69
644	PLAN NACIONAL FEDER				1.726.741,04	32.507,84	1.694.233,20
645	PROYECTOS EUROPEOS				3.744.519,52	1.383.369,81	2.361.149,71
646	OTRAS CONVOCATORIAS Y AYUDAS				1.948.914,99	97.435,57	1.851.479,42
647	CÁTEDRAS				23.090,91	14.328,84	8.762,07
648	FONDOS VICERRECTOR INVESTIGACIÓN Y DESARROLLO				1.413.409,55	1.535.854,93	-122.445,38
649	GASTOS CONVENIOS INTERUNIVERSITARIOS				590.990,97	1.213.366,14	-622.375,17
65	CCEI				0,00	0,00	0,00
650	CCEI				0,00	0,00	0,00

UNIVERSIDAD DE CANTABRIA
 F.- MEMORIA
 4.- INFORMACIÓN SOBRE LA EJECUCIÓN DE LOS GASTOS PÚBLICOS
 1.- Modificaciones de crédito (1ª parte)

CLASIFIC. ECONÓMICA	EXPLICACIÓN	CRÉDITOS EXTRAORDINARIOS	SUPLEMENTOS DE CRÉDITO	AMPLIACIONES DE CRÉDITO	TRANSFERENCIAS DE CRÉDITO		Ejercicio 2018
					POSITIVAS	NEGATIVAS	TOTAL PARCIAL 1ª PARTE
	TOTAL CAPÍTULO 6				17.121.790,58	16.962.753,72	159.036,86
7	TRANSFERENCIAS DE CAPITAL						
78	A FAMILIAS E INSTITUCIONES SIN FINES DE LUCRO				0,00	0,00	0,00
782	TRANSFERENCIAS DE CAPITAL A IDIVAL						0,00
	TOTAL CAPÍTULO 7				0,00	0,00	0,00
8	ACTIVOS FINANCIEROS						
83	CONCESIÓN DE PRÉSTAMOS				0,00	0,00	0,00
830	PRÉSTAMOS A CORTO PLAZO AL PERSONAL						0,00
86	EMPRESAS NACIONAL O DE LA UNIÓN EUROPEA				0,00	0,00	0,00
860	EMPRESAS NACIONAL O DE LA UNIÓN EUROPEA						0,00
87	APORTACIONES PATRIMONIALES				0,00	0,00	0,00
871	APORTACIÓN DOTACIÓN FUNDACIONAL						0,00
	TOTAL CAPÍTULO 8				0,00	0,00	0,00
91	AMORTIZACIÓN PRÉSTAMOS EN MONEDA NACIONAL				0,00	0,00	0,00
911	AMORTIZACIÓN ANTICIPOS REEMBOLSABLES A LARGO PLAZO						0,00
	TOTAL CAPÍTULO 9				0,00	0,00	0,00

UNIVERSIDAD DE CANTABRIA
 F.- MEMORIA
 4.- INFORMACIÓN SOBRE LA EJECUCIÓN DE LOS GASTOS PÚBLICOS
 1.- Modificaciones de crédito (1ª parte)

CLASIFIC. ECONÓMICA	EXPLICACIÓN	CRÉDITOS EXTRAORDINARIOS	SUPLEMENTOS DE CRÉDITO	AMPLIACIONES DE CRÉDITO	TRANSFERENCIAS DE CRÉDITO		Ejercicio 2018
					POSITIVAS	NEGATIVAS	TOTAL PARCIAL 1ª PARTE
	Total capítulo 1	0,00	0,00	0,00	0,00	0,00	0,00
	Total capítulo 2	0,00	0,00	0,00	1.873.643,70	2.532.321,91	-658.678,21
	Total capítulo 3	0,00	0,00	0,00	274.522,14	0,00	274.522,14
	Total capítulo 4	0,00	0,00	0,00	312.051,22	86.932,01	225.119,21
	TOTAL OPERACIONES CORRIENTES	0,00	0,00	0,00	2.460.217,06	2.619.253,92	-159.036,86
	Total capítulo 6	0,00	0,00	0,00	17.121.790,58	16.962.753,72	159.036,86
	Total capítulo 7	0,00	0,00	0,00	0,00	0,00	0,00
	TOTAL OPERACIONES DE CAPITAL	0,00	0,00	0,00	17.121.790,58	16.962.753,72	159.036,86
	TOTAL OPERACIONES NO FINANCIERAS	0,00	0,00	0,00	19.582.007,64	19.582.007,64	0,00
	Total capítulo 8	0,00	0,00	0,00	0,00	0,00	0,00
	Total capítulo 9	0,00	0,00	0,00	0,00	0,00	0,00
	TOTAL OPERACIONES FINANCIERAS	0,00	0,00	0,00	0,00	0,00	0,00
	TOTAL OFICINA POR CAPÍTULOS	0	0	0,00	19.582.007,64	19.582.007,64	0,00

UNIVERSIDAD DE CANTABRIA
 F.- MEMORIA
 4.- INFORMACIÓN SOBRE LA EJECUCIÓN DE LOS GASTOS PÚBLICOS
 1.- Modificaciones de crédito (2ª parte)

Ejercicio 2018

CLASIFIC. ECONÓMICA	EXPLICACIÓN	TOTAL PARCIAL 1ª PARTE	INCORPORACIÓN REMANENTES DE CRÉDITO	CRÉDITOS GENERADOS POR INGRESOS	BAJAS POR ANULACIÓN Y RECTIFICACIÓN	OTRAS MODIFICACIONES	TOTAL MODIFICACIONES
1	GASTOS DE PERSONAL						
11	PERSONAL EVENTUAL	0,00	0,00	0,00	0,00	0,00	0,00
110	RETRIBUCIONES BÁSICAS Y OTRAS REMUNERACIONES	0,00					0,00
12	FUNCIONARIOS	0,00	0,00	0,00	0,00	0,00	0,00
120	RETRIBUCIONES BÁSICAS	0,00	0,00	0,00	0,00	0,00	0,00
120.00	FUNCIONARIOS DOCENTES	0,00					0,00
120.01	FUNCIONARIOS PAS	0,00					0,00
121	RETRIBUCIONES COMPLEMENTARIAS	0,00	0,00	0,00	0,00	0,00	0,00
121.00	FUNCIONARIOS DOCENTES	0,00					0,00
121.01	FUNCIONARIOS PAS	0,00					0,00
13	LABORALES	0,00	0,00	0,00	0,00	0,00	0,00
130	RETRIBUCIONES BASICAS	0,00	0,00	0,00	0,00	0,00	0,00
130.00	PDI	0,00					0,00
130.01	PAS	0,00					0,00
132	OTRO PERSONAL LABORAL	0,00	0,00	0,00	0,00	0,00	0,00
132.01	PERSONAL VARIO	0,00					0,00
15	INCENTIVOS AL RENDIMIENTO	0,00	0,00	0,00	0,00	0,00	0,00
150	PRODUCTIVIDAD	0,00					0,00
16	CUOTAS, PRESTACIONES Y GASTOS SOCIALES	0,00	0,00	0,00	0,00	0,00	0,00
160	CUOTAS SOCIALES	0,00	0,00	0,00	0,00	0,00	0,00
160.00	SEGURIDAD SOCIAL	0,00					0,00
162	GASTOS SOCIALES	0,00	0,00	0,00	0,00	0,00	0,00
162.01	FONDO DE ACCIÓN SOCIAL	0,00					0,00
	TOTAL CAPÍTULO 1	0,00	0,00	0,00	0,00	0,00	0,00
2	GASTOS CORRIENTES EN BIENES Y SERVICIOS						
20	ARRENDAMIENTOS	0,00	0,00	0,00	0,00	0,00	0,00
202	EDIFICIOS Y OTRAS CONSTRUCCIONES	0,00					0,00
21	REPARACIÓN Y CONSERVACIÓN	-34.842,46	0,00	0,00	0,00	0,00	-34.842,46
211	MANTENIMIENTO RED DE COMUNICACIONES	0,00					0,00
212	EDIFICIOS Y OTRAS CONSTRUCCIONES	42.028,78					42.028,78
213	MAQUINARIA, INSTALACIONES Y UTILLAJE	-34.484,02					-34.484,02
215	MOBILIARIO EN ENSERES	0,00					0,00
216	EQUIPOS PROCESOS DE INFORMACIÓN	-22.000,00					-22.000,00
217	SERVICIOS DE REPROGRAFÍA	-20.387,22					-20.387,22

UNIVERSIDAD DE CANTABRIA
 F.- MEMORIA
 4.- INFORMACIÓN SOBRE LA EJECUCIÓN DE LOS GASTOS PÚBLICOS
 1.- Modificaciones de crédito (2ª parte)

Ejercicio 2018

CLASIFIC. ECONÓMICA	EXPLICACIÓN	TOTAL PARCIAL 1ª PARTE	INCORPORACIÓN REMANENTES DE CRÉDITO	CRÉDITOS GENERADOS POR INGRESOS	BAJAS POR ANULACIÓN Y RECTIFICACIÓN	OTRAS MODIFICACIONES	TOTAL MODIFICACIONES
22	MATERIAL, SUMINISTROS Y OTROS	-662.515,31	2.918.261,05	566.453,33			2.822.199,07
220	MATERIAL DE OFICINA	-39,26	0,00	0,00			-39,26
220.00	ORDINARIO NO INVENTARIABLE	4.164,09					4.164,09
220.01	PRENSA Y OTRAS PUBLICACIONES	0,00					0,00
220.02	MATERIAL INFORMÁTICO NO INVENTARIABLE	-4.203,35					-4.203,35
221	SUMINISTROS	11.337,94	0,00	0,00	0,00	0,00	11.337,94
221.00	ENERGÍA ELÉCTRICA	0,00					0,00
221.02	GAS	0,00					0,00
221.04	VESTUARIO	0,00					0,00
221.07	TÍTULOS	0,00					0,00
221.42	MATERIAL LABORATORIO Y EXPERIMENTACIÓN	1.850,00					1.850,00
221.64	INST.SOFTWARE Y LICENCIAS	0,00					0,00
221.84	MANTENIMIENTO ANIMALES SEEA	14.652,50					14.652,50
221.99	OTROS SUMINISTROS	-5.164,56					-5.164,56
222	COMUNICACIONES	979,01	0,00	0,00	0,00	0,00	979,01
222.00	TELEFÓNICAS E INFORMÁTICAS	415,56					415,56
222.01	POSTALES	0,00					0,00
222.02	DATOS	563,45					563,45
223	TRANSPORTES	0,00					0,00
225	TRIBUTOS	0,00					0,00
226	GASTOS DIVERSOS	-499.497,01	2.550.147,43	531.763,84	0,00	0,00	2.582.414,26
226.00	PROCESOS ELECTORALES	0,00					0,00
226.01	ATENCIONES PROTOCOLARIAS	-2.820,00					-2.820,00
226.02	PUBLICIDAD Y PROPAGANDA	-3.450,00					-3.450,00
226.03	JURÍDICOS Y CONTENCIOSOS	0,00					0,00
226.04	SEGUROS VIDA BECARIOS	0,00					0,00
226.05	REUNIONES Y CONFERENCIAS (ORG.PROPIA)	18.100,22					18.100,22
226.06	REUNIONES Y CONFERENCIAS (ORG.AJENA)	1.200,00					1.200,00
226.07	AULAS, TALLERES Y OTRAS ACTIVIDADES	11.122,89		2.500,00			13.622,89
226.09	OTROS GASTOS DIVERSOS	-162.193,54					-162.193,54
226.11	SALA DE EXPOSICIONES	1.985,08					1.985,08
226.13	AREA DE IGUALDAD Y POLITICA SOCIAL	-11.920,80					-11.920,80
226.31	FONDOS ASIGNADOS A ALUMNOS CENTROS	-4.075,63	4.480,96				405,33
226.40	CURSOS EXTENSIÓN UNIVERSITARIA	0,00					0,00
226.41	CUOTAS A ORGANISMOS	7.000,00					7.000,00
226.44	PROGRAMA SENIOR	3.853,27					3.853,27
226.45	PLAN CAPACITACIÓN LINGÜÍSTICA	662,00	3.564,00				4.226,00
226.46	CAMPUS	9.497,80					9.497,80
226.60	SOUCAN	-4.307,14					-4.307,14
226.62	PROGRAMA INFORMA	0,00					0,00
226.64	GASTOS SIUC	-4.115,33					-4.115,33
226.68	TITULOS PROPIOS	-107.872,39	1.541.628,70	53.167,50			1.486.923,81
226.73	COOPERACIÓN	9.000,00					9.000,00

UNIVERSIDAD DE CANTABRIA
 F.- MEMORIA
 4.- INFORMACIÓN SOBRE LA EJECUCIÓN DE LOS GASTOS PÚBLICOS
 1.- Modificaciones de crédito (2ª parte)

Ejercicio 2018

CLASIFIC.	EXPLICACIÓN	TOTAL PARCIAL	INCORPORACIÓN REMANENTES DE CRÉDITO	CRÉDITOS GENERADOS POR INGRESOS	BAJAS POR ANULACIÓN Y RECTIFICACIÓN	OTRAS MODIFICACIONES	TOTAL
ECONÓMICA		1ª PARTE					MODIFICACIONES
226.78	USOS DIGITALES CON CEDRO Y VEGAP	0,00					0,00
226.83	STUDY ABROAD	-17.433,21	24.773,60				7.340,39
226.89	FORMACIÓN DEL PERSONAL	3.834,75					3.834,75
226.90	OTROS CONVENIOS Y AYUDAS	-232.564,98	975.700,17	476.096,34			1.219.231,53
226.99	PRESUPUESTO PARTICIPATIVO	-15.000,00					-15.000,00
227	TRABAJOS REALIZADOS POR OTRAS EMPRESAS	14.100,00	12.193,94	0,00	0,00	0,00	26.293,94
227.00	LIMPIEZA Y ASEO	0,00					0,00
227.01	SEGURIDAD	0,00					0,00
227.03	SERVICIO DE CORREOS	0,00					0,00
227.06	PUBLICACIÓN DE LIBROS Y REVISTAS	0,00					0,00
227.17	SERVICIOS MÉDICOS Y PSICOLÓGICOS	0,00	12.193,94				12.193,94
227.18	ASESORAMIENTO TÉCNICO OBRAS	0,00					0,00
227.20	GESTIÓN RESIDUOS PELIGROSOS	-900,00					-900,00
227.22	TRABAJOS DE AUDITORÍA Y CONSULTORÍA	0,00					0,00
227.23	PREMIOS	0,00					0,00
227.99	OTROS CONTRATOS	15.000,00					15.000,00
228	DEPORTES	1.532,50					1.532,50
229	GASTOS DESCENTRALIZADOS CENTROS,DPTOS. E INST.	-190.928,49	355.919,68	34.689,49			199.680,68
23	INDEMNIZACIONES POR RAZÓN SERVICIO	30.358,74	0,00	0,00	0,00	0,00	30.358,74
230	DIETAS Y LOCOMOCIÓN	21.265,10	0,00	0,00	0,00	0,00	21.265,10
230.00	PERSONAL DE LA UNIVERSIDAD	0,00					0,00
230.02	TRIBUNALES DE TESIS	0,00					0,00
230.03	PRUEBAS DE ACCESO PDI UC	0,00					0,00
230.10	PAS UC FUNCIONARIO	765,10					765,10
230.30	PAS UC CONTRATADO	2.000,00					2.000,00
230.41	COMISIONES Y CONCURSOS PROFESORADO PDI EXTERNO	18.500,00					18.500,00
230.42	TRIBUNALES DE TESIS PERSONAL EXTERNO	0,00					0,00
230.43	PRUEBAS DE ACCESO PERSONAL EXTERNO	0,00					0,00
233	OTRAS INDEMNIZACIONES	9.093,64	0,00	0,00	0,00	0,00	9.093,64
233.02	ASISTENCIAS CONSEJO SOCIAL	0,00					0,00
233.03	ASISTENCIA PRUEBAS ACCESO	9.093,64					9.093,64
24	GASTOS DE PUBLICACIONES	8.320,82	0,00	0,00	0,00	0,00	8.320,82
240	GASTOS DE EDICIÓN Y DISTRIBUCIÓN	8.320,82					8.320,82
25	CCEI	0,00	0,00	0,00	0,00	0,00	0,00
250	CCEI	0,00					0,00
	TOTAL CAPÍTULO 2	-658.678,21	2.918.261,05	566.453,33	0,00	0,00	2.826.036,17

UNIVERSIDAD DE CANTABRIA
 F.- MEMORIA
 4.- INFORMACIÓN SOBRE LA EJECUCIÓN DE LOS GASTOS PÚBLICOS
 1.- Modificaciones de crédito (2ª parte)

Ejercicio 2018

CLASIFIC. ECONÓMICA	EXPLICACIÓN	TOTAL PARCIAL 1ª PARTE	INCORPORACION REMANENTES DE CRÉDITO	CRÉDITOS GENERADOS POR INGRESOS	BAJAS POR ANULACIÓN Y RECTIFICACIÓN	OTRAS MODIFICACIONES	TOTAL MODIFICACIONES
3	GASTOS FINANCIEROS						
34	DEPÓSITOS Y FIANZAS	0,00	0,00	0,00	0,00	0,00	0,00
341	INTERESES DE FIANZAS	0,00					0,00
35	INTERESES DE DEMORA Y OTROS GASTOS FINANCIEROS	274.522,14	0,00	0,00	0,00	0,00	274.522,14
352	INTERESES DE DEMORA	272.022,14	0,00	0,00	0,00	0,00	272.022,14
352.00	INTERESES DE DEMORA POR REINTEGRO SUBVENCIONES	272.022,14					272.022,14
359	OTROS GASTOS FINANCIEROS	2.500,00					2.500,00
	TOTAL CAPÍTULO 3	274.522,14	0,00	0,00	0,00	0,00	274.522,14
4	TRANSFERENCIAS CORRIENTES						
48	BECAS Y AYUDAS	225.119,21	579.299,89	770.643,00	0,00	0,00	1.575.062,10
481	SUBVENCIONES Y AYUDAS DEL VIC. DE ESTUDIANTES	-750,00	0,00	0,00	0,00	0,00	-750,00
481.00	AYUDAS DEPORTIVAS	-750,00					-750,00
487	BECAS Y AYUDAS PROGRAMA ERASMUS	70.226,66	208.552,56	770.643,00	0,00	0,00	1.049.422,22
487.00	BECAS ESTUDIANTES INTERCAMBIO	0,00					0,00
487.08	BECAS MOVILIDAD PAS	-7.500,00					-7.500,00
487.09	BECAS MOVILIDAD PROFESORADO	-15.000,00					-15.000,00
487.10	BECAS AYUNTAMIENTO SANTANDER	0,00					0,00
487.11	BECAS BANCO SANTANDER	0,00					0,00
487.13	2013/2014 BECAS MOVILIDAD ESTUDIANTES	0,00					0,00
487.14	2014/2015 BECAS MOVILIDAD ESTUDIANTES	0,00					0,00
487.15	2015/2016 BECAS MOVILIDAD ESTUDIANTES	0,00					0,00
487.16	2016/2017 BECAS MOVILIDAD ESTUDIANTES	0,00	140.057,36				140.057,36
487.17	2017/2018 BECAS MOVILIDAD ESTUDIANTES	92.726,66	68.495,20	200.923,00			362.144,86
487.18	2018/2019 BECAS MOVILIDAD ESTUDIANTES	0,00		569.720,00			569.720,00
488	BECAS DE COLABORACIÓN Y FORMACIÓN	157.242,55	20.981,76	0,00	0,00	0,00	178.224,31
488.05	BECAS UNIV. IBEROAMERICANAS	0,00					0,00
488.07	BECAS AULAS INFORMÁTICAS	3.083,20					3.083,20
488.10	BECAS PRÁCTICAS PROFES. ALUMNOS EN EMPRESAS	168.898,42	20.981,76				189.880,18
488.11	CONSEJO DE ESTUDIANTES	0,00					0,00
488.18	AYUDAS POSTGRADOS OFICIALES	0,00					0,00
488.99	OTRAS BECAS DE COLABORACIÓN	-14.739,07					-14.739,07
489	OTRAS SUBVENCIONES, BECAS Y AYUDAS	-1.600,00	349.765,57	0,00	0,00	0,00	348.165,57
489.00	DEL CONSEJO SOCIAL	-500,00					-500,00
489.02	ORGANIZACIONES DE ESTUDIANTES	0,00					0,00
489.60	SUBV. Y AYUDAS VICERRECTORADO DE ESTUDIANTES	-1.100,00					-1.100,00
489.61	SUBV. Y AYUDAS VICERRECTORADO DE CULTURA Y PART. SOCIAL	0,00					0,00
489.68	BECAS MASTER OFICIAL	0,00					0,00
489.81	PROGRAMA REGIONAL DE BECAS	0,00	349.765,57				349.765,57
489.82	FONDO DE CONTINGENCIA SOCIAL	0,00					0,00
489.99	OTRAS SUBVENCIONES	0,00					0,00
	TOTAL CAPÍTULO 4	225.119,21	579.299,89	770.643,00	0,00	0,00	1.575.062,10

UNIVERSIDAD DE CANTABRIA
 F.- MEMORIA
 4.- INFORMACIÓN SOBRE LA EJECUCIÓN DE LOS GASTOS PÚBLICOS
 1.- Modificaciones de crédito (2ª parte)

Ejercicio 2018

CLASIFIC. ECONÓMICA	EXPLICACIÓN	TOTAL PARCIAL 1ª PARTE	INCORPORACIÓN REMANENTES DE CRÉDITO	CRÉDITOS GENERADOS POR INGRESOS	BAJAS POR ANULACIÓN Y RECTIFICACIÓN	OTRAS MODIFICACIONES	TOTAL MODIFICACIONES
6	INVERSIONES REALES						
62	INVERSIÓN NUEVA ASOCIADA AL FUNCIONAMIENTO SERVICIOS	239.060,31	2.494.603,52	3.127,50	0,00	0,00	2.736.791,33
620	EDIFICIOS Y OTRAS CONSTRUCCIONES	0,00					0,00
621	MAQUINARIA, INSTALACIONES Y UTILLAJE	0,00	10.463,37				10.463,37
622	MAQUINARIA E INSTALACIONES	3.087,44					3.087,44
623	EQUIPAMIENTO DOCENTE	99.842,79	213.662,94				313.505,73
624	EQUIPAMIENTO INVESTIGADOR	252.195,88	1.167.639,37				1.419.835,25
625	MOBILIARIO Y ENSERES	17.458,16	26.857,89				44.316,05
626	MATERIAL INFOMÁTICO INVENTARIABLE	188.783,68	42.454,17				231.237,85
628	FONDOS BIBLIOTECA	89.121,88	101.490,96	3.127,50			193.740,34
629	OTROS	-411.429,52	932.034,82				520.605,30
63	INVERSIÓN REPOSICIÓN ASOCIADA AL FUNCIONAMIENTO SERVICIOS	42.175,39	1.240.375,06	0,00	0,00	0,00	1.282.550,45
630	EDIFICIOS Y OTRAS CONSTRUCCIONES	42.175,39	1.240.375,06				1.282.550,45
64	GASTOS EN INVERSIONES DE CARÁCTER INMATERIAL	-122.198,84	14.840.317,48	2.481.006,06	0,00	0,00	17.199.124,70
640	GASTOS EN INVERSIÓN DE CARÁCTER INMATERIAL	-6.014.054,53	4.418.767,49	597.652,98			-997.634,06
641	BOLSAS Y AYUDAS	-186.456,37	94.316,19	56.337,00			-35.803,18
642	BECAS Y CONTRATOS	161.897,52	289.056,03	52.327,88			503.281,43
643	PLAN NACIONAL PGE	745.610,69	470.213,19				1.215.823,88
644	PLAN NACIONAL FEDER	1.694.233,20	2.260.665,97	131.729,51			4.086.628,68
645	PROYECTOS EUROPEOS	2.361.149,71	2.811.984,97	1.067.447,03			6.240.581,71
646	OTRAS CONVOCATORIAS Y AYUDAS	1.851.479,42	1.223.132,33	188.542,52			3.263.154,27
647	CÁTEDRAS	8.762,07	60.041,69	54.545,46			123.349,22
648	FONDOS VICERRECTOR INVESTIGACIÓN Y DESARROLLO	-122.445,38	568.834,97	177.742,62			624.132,21
649	GASTOS CONVENIOS INTERUNIVERSITARIOS	-622.375,17	2.643.304,65	154.681,06			2.175.610,54
65	CCEI	0,00	45.384,76	0,00	0,00	0,00	45.384,76
650	CCEI	0,00	45.384,76				45.384,76
	TOTAL CAPÍTULO 6	159.036,86	18.620.680,82	2.484.133,56	0,00	0,00	21.263.851,24

UNIVERSIDAD DE CANTABRIA
 F.- MEMORIA
 4.- INFORMACIÓN SOBRE LA EJECUCIÓN DE LOS GASTOS PÚBLICOS
 1.- Modificaciones de crédito (2ª parte)

Ejercicio 2018

CLASIFIC. ECONÓMICA	EXPLICACIÓN	TOTAL PARCIAL 1ª PARTE	INCORPORACIÓN REMANENTES DE CRÉDITO	CRÉDITOS GENERADOS POR INGRESOS	BAJAS POR ANULACIÓN Y RECTIFICACIÓN	OTRAS MODIFICACIONES	TOTAL MODIFICACIONES
7	TRANSFERENCIAS DE CAPITAL						
78	A FAMILIAS E INSTITUCIONES SIN FINES DE LUCRO	0,00	0,00	0,00	0,00	0,00	0,00
782	TRANSFERENCIAS DE CAPITAL A IDIVAL	0,00					0,00
	TOTAL CAPÍTULO 7	0,00	0,00	0,00	0,00	0,00	0,00
8	ACTIVOS FINANCIEROS						
83	CONCESIÓN DE PRÉSTAMOS	0,00	0,00	0,00	0,00	0,00	0,00
830	PRÉSTAMOS A CORTO PLAZO AL PERSONAL	0,00					0,00
86	EMPRESAS NACIONAL O DE LA UNIÓN EUROPEA	0,00	0,00	0,00	0,00	0,00	0,00
860	EMPRESAS NACIONAL O DE LA UNIÓN EUROPEA	0,00					0,00
87	APORTACIONES PATRIMONIALES	0,00	0,00	0,00	0,00	0,00	0,00
871	APORTACIÓN DOTACIÓN FUNDACIONAL	0,00					0,00
	TOTAL CAPÍTULO 8	0,00	0,00	0,00	0,00	0,00	0,00
91	AMORTIZACIÓN PRÉSTAMOS EN MONEDA NACIONAL	0,00	0,00	0,00	0,00	0,00	0,00
911	AMORTIZACIÓN ANTICIPOS REEMBOLSABLES A LARGO PLAZO	0,00					0,00
	TOTAL CAPÍTULO 9	0,00	0,00	0,00	0,00	0,00	0,00
	Total capítulo 1	0,00	0,00	0,00	0,00	0,00	0,00
	Total capítulo 2	-658.678,21	2.918.261,05	566.453,33	0,00	0,00	2.826.036,17
	Total capítulo 3	274.522,14	0,00	0,00	0,00	0,00	274.522,14
	Total capítulo 4	225.119,21	579.299,89	770.643,00	0,00	0,00	1.575.062,10
	TOTAL OPERACIONES CORRIENTES	-159.036,86	3.497.560,94	1.337.096,33	0,00	0,00	4.675.620,41
	Total capítulo 6	159.036,86	18.620.680,82	2.484.133,56	0,00	0,00	21.263.851,24
	Total capítulo 7	0,00	0,00	0,00	0,00	0,00	0,00
	TOTAL OPERACIONES DE CAPITAL	159.036,86	18.620.680,82	2.484.133,56	0,00	0,00	21.263.851,24
	TOTAL OPERACIONES NO FINANCIERAS	0,00	22.118.241,76	3.821.229,89	0,00	0,00	25.939.471,65
	Total capítulo 8	0,00	0,00	0,00	0,00	0,00	0,00
	Total capítulo 9	0,00	0,00	0,00	0,00	0,00	0,00
	TOTAL OPERACIONES FINANCIERAS	0,00	0,00	0,00	0,00	0,00	0,00
	TOTAL OFICINA POR CAPÍTULOS	0,00	22.118.241,76	3.821.229,89	0,00	0,00	25.939.471,65

F.- MEMORIA

4.- Información sobre la ejecución del Gasto público

4.2.- Remanentes de crédito

UNIVERSIDAD DE CANTABRIA
 F.- MEMORIA
 4.- INFORMACIÓN SOBRE LA EJECUCIÓN DE LOS GASTOS PÚBLICOS
 2.- Remanentes de crédito

Ejercicio 2018

CLASIFICACIÓN ECONÓMICA	EXPLICACIÓN	REMANENTES COMPROMETIDOS	REMANENTES NO COMPROMETIDOS	TOTAL REMANENTES
1	GASTOS DE PERSONAL			
11	PERSONAL EVENTUAL	0,00	-561,11	-561,11
110	RETRIBUCIONES BÁSICAS Y OTRAS REMUNERACIONES	0,00	-561,11	-561,11
12	FUNCIONARIOS	0,00	622.244,77	622.244,77
120	RETRIBUCIONES BÁSICAS	0,00	442.575,62	442.575,62
120.00	FUNCIONARIOS DOCENTES	0,00	273.362,16	273.362,16
120.01	FUNCIONARIOS P.A.S.	0,00	169.213,46	169.213,46
121	RETRIBUCIONES COMPLEMENTARIAS	0,00	179.669,15	179.669,15
121.00	FUNCIONARIOS DOCENTES	0,00	182.524,67	182.524,67
121.01	FUNCIONARIOS P.A.S.	0,00	-2.855,52	-2.855,52
13	LABORALES	0,00	826.548,07	826.548,07
130	RETRIBUCIONES BASICAS	0,00	984.998,04	984.998,04
130.00	PDI	0,00	649.492,14	649.492,14
130.01	PAS	0,00	335.505,90	335.505,90
131	RETRIBUCIONES COMPLEMENTARIAS	0,00	-168.208,24	-168.208,24
131.00	PDI	0,00	-67.116,44	-67.116,44
131.01	PAS	0,00	-11.254,65	-11.254,65
131.10	COMPLEMENTO AUTONÓMICO ART. 55 LOU	0,00	-89.837,15	-89.837,15
132	OTRO PERSONAL LABORAL	0,00	9.758,27	9.758,27
132.01	PERSONAL VARIO	0,00	9.758,27	9.758,27
15	INCENTIVOS AL RENDIMIENTO	0,00	209.988,98	209.988,98
150	PRODUCTIVIDAD	0,00	209.988,98	209.988,98
151	GRATIFICACIONES	0,00	0,00	0,00
16	CUOTAS Y GASTOS SOCIALES	0,00	-180.530,00	-180.530,00
160	CUOTAS SOCIALES	0,00	-255.109,38	-255.109,38
160.00	SEGURIDAD SOCIAL	0,00	-255.109,38	-255.109,38
162	GASTOS SOCIALES	0,00	74.579,38	74.579,38
162.01	FONDO DE ACCIÓN SOCIAL	0,00	46.579,38	46.579,38
162.06		0,00	28.000,00	28.000,00
	TOTAL CAPÍTULO 1	0,00	1.477.690,71	1.477.690,71

UNIVERSIDAD DE CANTABRIA
 F.- MEMORIA
 4.- INFORMACIÓN SOBRE LA EJECUCIÓN DE LOS GASTOS PÚBLICOS
 2.- Remanentes de crédito

Ejercicio 2018

CLASIFICACIÓN	EXPLICACIÓN	REMANENTES	REMANENTES NO	TOTAL
ECONÓMICA		COMPROMETIDOS	COMPROMETIDOS	REMANENTES
2	GASTOS CORRIENTES EN BIENES Y SERV.			
20	ARRENDAMIENTOS	0,00	6.000,00	6.000,00
202	EDIFICIOS Y OTRAS CONSTRUCCIONES	0,00	6.000,00	6.000,00
21	REPARACIÓN Y CONSERVACIÓN	0,00	413.065,69	413.065,69
211	MANTENIMIENTO RED UNICAN	0,00	-13.933,80	-13.933,80
212	EDIFICIOS Y OTRAS CONSTRUCCIONES	0,00	153.095,12	153.095,12
213	MAQUINARIA, INSTALACIONES Y UTILLAJE	0,00	79.017,25	79.017,25
214	MATERIAL DE TRANSPORTE	0,00	4.610,17	4.610,17
215	MOBILIARIO Y ENSERES	0,00	-9.263,16	-9.263,16
216	EQUIPOS PROCESOS DE INFORMACIÓN	0,00	128.658,10	128.658,10
217	SERVICIOS DE REPROGRAFÍA	0,00	70.882,01	70.882,01
22	MATERIAL, SUMINISTROS Y OTROS	0,00	4.005.583,89	4.005.583,89
220	MATERIAL DE OFICINA	0,00	51.617,80	51.617,80
220.00	ORDINARIO NO INVENTARIABLE		42.566,71	42.566,71
220.01	PRENSA Y OTRAS PUBLICACIONES	0,00	3.569,43	3.569,43
220.02	MATERIAL INFORMÁTICO NO INVENTARIABLE	0,00	5.481,66	5.481,66
221	SUMINISTROS	0,00	317.015,33	317.015,33
221.00	ENERGÍA ELÉCTRICA	0,00	255.334,15	255.334,15
221.01	AGUA	0,00	-5.738,49	-5.738,49
221.02	GAS	0,00	46.896,51	46.896,51
221.03	COMBUSTIBLES	0,00	9.440,42	9.440,42
221.04	VESTUARIO	0,00	-67,22	-67,22
221.07	TÍTULOS	0,00	45.907,57	45.907,57
221.42	MATERIAL LABORATORIO Y EXPERIMENTACIÓN	0,00	-10.618,20	-10.618,20
221.43	PRODUCTOS FARMACÉUTICOS Y MATERIAL SANITARIO	0,00	1.209,69	1.209,69
221.64	INSTALACIÓN SOFTWARE. LICENCIAS	0,00	-20.974,45	-20.974,45
221.84	MANTENIMIENTO ANIMALES SEEA	0,00	-433,80	-433,80
221.99	OTROS SUMINISTROS	0,00	-3.940,85	-3.940,85
222	COMUNICACIONES	0,00	68.929,82	68.929,82
222.00	TELEFÓNICAS E INFORMÁTICAS	0,00	85.037,45	85.037,45
222.01	POSTALES	0,00	-4.266,75	-4.266,75
222.02	DATOS	0,00	-11.840,88	-11.840,88
223	TRANSPORTES	0,00	5.127,15	5.127,15
224	PRIMAS DE SEGUROS	0,00	-125,57	-125,57
225	TRIBUTOS	0,00	1.098,85	1.098,85

UNIVERSIDAD DE CANTABRIA
 F.- MEMORIA
 4.- INFORMACIÓN SOBRE LA EJECUCIÓN DE LOS GASTOS PÚBLICOS
 2.- Remanentes de crédito

Ejercicio 2018

CLASIFICACIÓN ECONÓMICA	EXPLICACIÓN	REMANENTES	REMANENTES NO	TOTAL
		COMPROMETIDOS	COMPROMETIDOS	REMANENTES
226	GASTOS DIVERSOS	0,00	2.985.872,99	2.985.872,99
226.00	PROCESOS ELECTORALES	0,00	2.060,00	2.060,00
226.01	ATENCIONES PROTOCOLARIAS	0,00	10.301,58	10.301,58
226.02	PUBLICIDAD Y PROPAGANDA	0,00	14.054,49	14.054,49
226.03	JURÍDICOS, CONTENCIOSOS	0,00	12.562,24	12.562,24
226.04	SEGUROS DE VIDA O ACCIDENTE	0,00	8.047,13	8.047,13
226.05	REUNIONES Y CONFERENCIAS (ORG.PROPIA)	0,00	13.937,08	13.937,08
226.06	REUNIONES Y CONFERENCIAS (ORG.AJENA)	0,00	2.310,88	2.310,88
226.07	AULAS, TALLERES Y OTRAS ACTIVIDADES	0,00	16.503,71	16.503,71
226.09	OTROS GASTOS DIVERSOS	0,00	26.391,65	26.391,65
226.11	SALA DE EXPOSICIONES	0,00	-2.031,60	-2.031,60
226.13	AREA DE IGUALDAD Y POLÍTICA SOCIAL	0,00	0,00	0,00
226.31	FONDOS ASIGNADOS A ALUMNOS CENTROS	0,00	5.683,23	5.683,23
226.40	CURSOS Y SEMINARIOS DE EXTENSIÓN UNIVERSITARIA	0,00	0,00	0,00
226.41	CUOTAS A ORGANISMOS	0,00	-4.351,87	-4.351,87
226.44	PROGRAMA SENIOR	0,00	479,01	479,01
226.45	PLAN CAPACITACIÓN LINGÜÍSTICA	0,00	66.141,40	66.141,40
226.46	CAMPUS	0,00	3.975,61	3.975,61
226.60	SOUCAN	0,00	918,93	918,93
226.62	PROGRAMA INFORMA	0,00	3.343,17	3.343,17
226.64	GASTOS SIUC	0,00	9.842,03	9.842,03
226.68	TÍTULOS PROPIOS	0,00	1.927.127,16	1.927.127,16
226.73	COOPERACIÓN	0,00	10.564,80	10.564,80
226.78	USOS DIGITALES CON CEDRO Y VEGAP	0,00	-496,24	-496,24
226.83	STUDY ABROAD	0,00	71.268,09	71.268,09
226.89	FORMACIÓN DEL PERSONAL	0,00	19.233,09	19.233,09
226.90	OTROS CONVENIOS, PROYECTOS Y AYUDAS	0,00	768.007,42	768.007,42
226.99	PRESUPUESTO PARTICIPATIVO	0,00	0,00	0,00
227	TRABAJOS REALIZADOS POR OTRAS EMPRESAS	0,00	137.150,15	137.150,15
227.00	LIMPIEZA Y ASEO	0,00	17.177,74	17.177,74
227.01	SEGURIDAD	0,00	5.156,33	5.156,33
227.03	SERVICIO DE CORREOS	0,00	1.194,13	1.194,13
227.07	SERVICIO DE COMEDOR	0,00	705,00	705,00
227.17	SERVICIOS MÉDICOS	0,00	10.797,40	10.797,40
227.18	ASESORAMIENTO TÉCNICO EN OBRAS	0,00	33.154,86	33.154,86
227.19	ASESORAMIENTO JURÍDICO	0,00	5.811,06	5.811,06
227.20	ELIMINACIÓN DE RESÍDUOS CONTAMINANTES	0,00	26.221,10	26.221,10
227.22	TRABAJOS DE AUDITORÍA Y CONSULTORÍA	0,00	24.413,00	24.413,00
227.23	PREMIOS	0,00	8.450,08	8.450,08
227.99	OTROS TRABAJOS EXTERNOS	0,00	4.069,45	4.069,45
228	DEPORTES	0,00	5.163,05	5.163,05
229	GASTOS DESCENTRALIZADOS CENTROS,DPTOS. E INST.	0,00	433.734,32	433.734,32

UNIVERSIDAD DE CANTABRIA
 F.- MEMORIA
 4.- INFORMACIÓN SOBRE LA EJECUCIÓN DE LOS GASTOS PÚBLICOS
 2.- Remanentes de crédito

Ejercicio 2018

CLASIFICACIÓN ECONÓMICA	EXPLICACIÓN	REMANENTES COMPROMETIDOS	REMANENTES NO COMPROMETIDOS	TOTAL REMANENTES
23	INDEMNIZACIONES POR RAZÓN SERVICIO	0,00	48.251,16	48.251,16
230	DIETAS Y LOCOMOCIÓN	0,00	43.257,76	43.257,76
230.00	PERSONAL DE LA UNIVERSIDAD	0,00	34.328,27	34.328,27
230.01	COMISIONES Y CONCURSOS DE PROFESORADO	0,00	20.000,00	20.000,00
230.02	TRIBUNALES DE TESIS	0,00	0,00	0,00
230.03	DIETAS Y LOCOMOCIÓN PRUEBAS DE ACCESO	0,00	0,00	0,00
230.10	PAS DE LA UNIVERSIDAD	0,00	1.564,16	1.564,16
230.20	PDI UC CONTRATADO	0,00	-3.592,29	-3.592,29
230.30	PAS UC CONTRATADO	0,00	-13.904,41	-13.904,41
230.41	COMISIONES Y CONCURSOS DE PROFESORADO PDI EXTERNO	0,00	-27.590,58	-27.590,58
230.42	TRIBUNALES DE TESIS. PERSONAL EXTERNO	0,00	32.145,81	32.145,81
230.43	PRUEBAS DE ACCESO PERSONAL EXTERNO	0,00	306,80	306,80
233	OTRAS INDEMNIZACIONES	0,00	4.993,40	4.993,40
233.00	ASISTENCIAS TRIBUNALES PAS	0,00	-430,68	-430,68
233.02	ASISTENCIAS DEL CONSEJO SOCIAL	0,00	4.484,67	4.484,67
233.03	ASISTENCIAS A PRUEBAS DE ACCESO	0,00	939,41	939,41
24	GASTOS DE PUBLICACIONES	0,00	20.026,21	20.026,21
240	GASTOS DE EDICIÓN Y DISTRIBUCIÓN	0,00	20.026,21	20.026,21
25	CANTABRIA CAMPUS DE EXCELENCIA INTERNACIONAL	0,00	0,00	0,00
250	CANTABRIA CAMPUS DE EXCELENCIA INTERNACIONAL	0,00	0,00	0,00
	TOTAL CAPÍTULO 2	0,00	4.492.926,95	4.492.926,95
3	GASTOS FINANCIEROS			
31	PRÉSTAMOS EN MONEDA NACIONAL	0,00	0,34	0,34
310	INTERESES Y OTROS GASTOS DE PRÉSTAMOS	0,00	0,34	0,34
34	DEPÓSITOS Y FIANZAS	0,00	218,88	218,88
341	INTERESES DE FIANZAS	0,00	218,88	218,88
35	INTERESES DE DEMORA Y OTROS GASTOS FINANCIEROS	0,00	8.281,14	8.281,14
352	INTERESES DE DEMORA	0,00	8.956,55	8.956,55
352.00	INTERESES DE DEMORA POR REINTEGRO SUBVENCIONES	0,00	8.956,55	8.956,55
352.01	INTERESES DE DEMORA EN PAGOS A PROVEEDORES	0,00	0,00	0,00
359	OTROS GASTOS FINANCIEROS	0,00	-675,41	-675,41
	TOTAL CAPÍTULO 3	0,00	8.500,36	8.500,36

UNIVERSIDAD DE CANTABRIA
 F.- MEMORIA
 4.- INFORMACIÓN SOBRE LA EJECUCIÓN DE LOS GASTOS PÚBLICOS
 2.- Remanentes de crédito

Ejercicio 2018

CLASIFICACIÓN ECONÓMICA	EXPLICACIÓN	REMANENTES COMPROMETIDOS	REMANENTES NO COMPROMETIDOS	TOTAL REMANENTES
4	TRANSFERENCIAS CORRIENTES			
48	BECAS Y AYUDAS	0,00	1.180.555,43	1.180.555,43
484	ÓRGANOS DE REPRESENTACIÓN Y SEC. SINDICALES	0,00	1.247,20	1.247,20
484.01	FETE UGT	0,00	405,70	405,70
484.02	CC OO	0,00	841,50	841,50
487	BECAS Y AYUDAS PROGRAMA ERASMUS	0,00	403.598,90	403.598,90
487.08	BECAS Y AYUDAS MOVILIDAD PAS	0,00	0,00	0,00
487.09	BECAS Y AYUDAS MOVILIDAD PROFESORADO	0,00	0,00	0,00
487.11	BECAS Y AYUDAS MOVILIDAD ESTUDIANTES.BANCO SANT.	0,00	0,00	0,00
487.16	2016/2017 BECAS MOVILIDAD ESTUDIANTES	0,00	63.006,25	63.006,25
487.17	2017/2018 BECAS MOVILIDAD ESTUDIANTES	0,00	204.031,98	204.031,98
487.18	2018/2019 BECAS MOVILIDAD ESTUDIANTES	0,00	136.560,67	136.560,67
488	BECAS DE COLABORACIÓN Y FORMACIÓN	0,00	309.001,75	309.001,75
488.05	BECAS POSTGRADO UNIV. IBEROAMERICANAS	0,00	6.538,72	6.538,72
488.07	AULAS INFORMÁTICAS	0,00	8.496,08	8.496,08
488.10	PRACTICAS PROFESIONALES EN EMPRESAS	0,00	227.411,67	227.411,67
488.11	CONSEJO DE ESTUDIANTES	0,00	-1.713,53	-1.713,53
488.13	SOUCAN	0,00	7.635,10	7.635,10
488.73	BECAS AUXILIARES DE CONVERSACIÓN	0,00	39.490,88	39.490,88
488.99	OTRAS	0,00	21.142,83	21.142,83
489	OTRAS SUBVENCIONES, BECAS Y AYUDAS	0,00	466.707,58	466.707,58
489.00	CONSEJO SOCIAL	0,00	500,00	500,00
489.02	ORGANIZACIONES DE ESTUDIANTES	0,00	229,34	229,34
489.60	SUBV. Y AYUDAS VICERRECTORADO DE ESTUDIANTES	0,00	-100,00	-100,00
489.68	BECAS MASTER OFICIAL	0,00	0,00	0,00
489.77	BECAS Y AYUDAS ALUMNOS DE POSTGRADO	0,00	0,00	0,00
489.81	PROGRAMA REGIONAL DE BECAS	0,00	466.078,24	466.078,24
489.82	FONDO DE CONTINGENCIA SOCIAL	0,00	0,00	0,00
489.99	OTRAS	0,00	0,00	0,00
	TOTAL CAPÍTULO 4	0,00	1.180.555,43	1.180.555,43
6	INVERSIONES REALES			
62	INVERSIÓN NUEVA ASOCIADA AL FUNC.SERV.	0,00	2.003.403,00	2.003.403,00
620	EDIFICIOS Y OTRAS CONSTRUCCIONES	0,00	100,60	100,60
621	MAQUINARIA, INSTALACIONES Y UTILLAJE	0,00	24.463,37	24.463,37
622	MAQUINARIA E INSTALACIONES	0,00	8.696,99	8.696,99
623	EQUIPAMIENTO DOCENTE	0,00	175.378,64	175.378,64
624	EQUIPAMIENTO INVESTIGADOR	0,00	1.026.868,25	1.026.868,25
625	MOBILIARIO Y ENSERES	0,00	16.549,46	16.549,46
626	MATERIAL INFOMÁTICO INVENTARIABLE	0,00	69.251,58	69.251,58
628	FONDOS BIBLIOTECA	0,00	69.117,61	69.117,61
629	OTROS	0,00	612.976,50	612.976,50

UNIVERSIDAD DE CANTABRIA
 F.- MEMORIA
 4.- INFORMACIÓN SOBRE LA EJECUCIÓN DE LOS GASTOS PÚBLICOS
 2.- Remanentes de crédito

Ejercicio 2018

CLASIFICACIÓN ECONÓMICA	EXPLICACIÓN	REMANENTES COMPROMETIDOS	REMANENTES NO COMPROMETIDOS	TOTAL REMANENTES
63	INVERSIÓN REPOSICIÓN ASOCIADA AL FUNC.S.	0,00	997.650,96	997.650,96
630	EDIFICIOS Y OTRAS CONSTRUCCIONES	0,00	997.650,96	997.650,96
64	GASTOS EN INVERSIONES DE CARÁCTER INM.	0,00	16.958.719,48	16.958.719,48
640	GASTOS EN INVERSIÓN DE CARÁCTER INMATERIAL		5.650.004,73	5.650.004,73
641	BOLSAS Y AYUDAS	0,00	134.218,82	134.218,82
642	BECAS Y CONTRATOS	0,00	731.746,35	731.746,35
643	PLAN NACIONAL PGE	0,00	399.252,13	399.252,13
644	PLAN NACIONAL FEDER	0,00	1.471.841,38	1.471.841,38
645	PROYECTOS EUROPEOS	0,00	3.404.906,95	3.404.906,95
646	OTRAS CONVOCATORIAS Y AYUDAS	0,00	1.769.782,99	1.769.782,99
647	CÁTEDRAS	0,00	58.341,03	58.341,03
648	FONDOS VICERRECTOR INVESTIGACIÓN Y DESARROLLO	0,00	794.808,89	794.808,89
649	GASTOS CONVENIOS INTERUNIVERSITARIOS	0,00	2.543.816,21	2.543.816,21
65	CANTABRIA CAMPUS DE EXCELENCIA INTERNACIONAL	0,00	24.752,06	24.752,06
650	CANTABRIA CAMPUS DE EXCELENCIA INTERNACIONAL	0,00	24.752,06	24.752,06
	TOTAL CAPÍTULO 6	0,00	19.984.525,50	19.984.525,50
7	TRANSFERENCIAS DE CAPITAL			
78	A FAMILIAS E INSTITUCIONES SIN FINES DE LUCRO	0,00	0,75	0,75
781	TRANSFERENCIAS DE CAPITAL A FLTQ	0,00	0,75	0,75
	TOTAL CAPÍTULO 7	0,00	0,75	0,75
8	ACTIVOS FINANCIEROS			
83	CONCESIÓN DE PRÉSTAMOS	0,00	50.844,00	50.844,00
830	PRÉSTAMOS A CORTO PLAZO AL PERSONAL	0,00	50.844,00	50.844,00
	TOTAL CAPÍTULO 8	0,00	50.844,00	50.844,00
9	PASIVOS FINANCIEROS			
91	AMORTIZACIÓN DE PRÉSTAMOS EN MONEDA NACIONAL	0,00	2.180.960,93	2.180.960,93
911	AMORTIZACIÓN ANTICIPOS REEMBOLSABLES A L/PLAZO	0,00	2.180.960,93	2.180.960,93
911.00	AMORTIZACIÓN CONV.INFRAESTRUCTURA CIENTIF.2005	0,00	0,81	0,81
911.01	AMORTIZACIÓN CONV.INFRAESTRUCTURA CIENTIF.2008	0,00	1.042.506,87	1.042.506,87
911.02	AMORTIZACIÓN SUBPROGRAMA INNPLANTA	0,00	0,39	0,39
911.03	AMORTIZACIÓN PROGRAMA INNOCAMPUS	0,00	592.632,86	592.632,86
911.04	DEVOLUCIÓN ANTICIPO REEMBOLSABLE INFR. FEDER 2010	0,00	545.820,00	545.820,00
	TOTAL CAPÍTULO 9	0,00	2.180.960,93	2.180.960,93

UNIVERSIDAD DE CANTABRIA
 F.- MEMORIA
 4.- INFORMACIÓN SOBRE LA EJECUCIÓN DE LOS GASTOS PÚBLICOS
 2.- Remanentes de crédito

Ejercicio 2018

CLASIFICACIÓN ECONÓMICA	EXPLICACIÓN	REMANENTES	REMANENTES NO	TOTAL
		COMPROMETIDOS	COMPROMETIDOS	REMANENTES
	TOTAL CAPÍTULO 1	0,00	1.477.690,71	1.477.690,71
	TOTAL CAPÍTULO 2	0,00	4.492.926,95	4.492.926,95
	TOTAL CAPÍTULO 3	0,00	8.500,36	8.500,36
	TOTAL CAPÍTULO 4	0,00	1.180.555,43	1.180.555,43
	TOTAL OPERACIONES CORRIENTES	0,00	7.159.673,45	7.159.673,45
	TOTAL CAPÍTULO 6	0,00	19.984.525,50	19.984.525,50
	TOTAL CAPÍTULO 7	0,00	0,75	0,75
	TOTAL OPERACIONES DE CAPITAL	0,00	19.984.526,25	19.984.526,25
	TOTAL OPERACIONES NO FINANCIERAS	0,00	27.144.199,70	27.144.199,70
	TOTAL CAPÍTULO 8	0,00	50.844,00	50.844,00
	TOTAL CAPÍTULO 9	0,00	2.180.960,93	2.180.960,93
	TOTAL OPERACIONES FINANCIERAS	0,00	2.231.804,93	2.231.804,93
	TOTAL OFICINA POR CAPÍTULOS	0,00	29.376.004,63	29.376.004,63

F.- MEMORIA

4.- Información sobre la ejecución del Gasto público

4.3.- Clasificación funcional del gasto

UNIVERSIDAD DE CANTABRIA
 F.- MEMORIA
 4.- INFORMACIÓN SOBRE LA GESTIÓN DE LOS GASTOS PÚBLICOS
 3.- CLASIFICACIÓN FUNCIONAL DEL GASTO (1ª PARTE)

CLASIFICACIÓN ORGÁNICA	
CLASIFICACIÓN FUNCIONAL POR PROGRAMAS	PROGRAMA 422 D ENSEÑANZAS UNIVERSITARIAS

Ejercicio 2018

CLASIFICACIÓN ECONÓMICA	EXPLICACIÓN	CRÉDITOS PRESUPUESTARIOS			GASTOS	OBLIGACIONES	REMANENTES DE
		INICIALES	MODIFICACIONES	DEFINITIVOS	COMPROMETIDOS	RECONOCIDAS NETAS	CRÉDITO
1	GASTOS DE PERSONAL						
11	PERSONAL EVENTUAL	101.907,00	0,00	101.907,00	102.468,11	102.468,11	-561,11
110	RETRIBUCIONES BÁSICAS Y OTRAS REMUNERACIONES	101.907,00	0,00	101.907,00	102.468,11	102.468,11	-561,11
12	FUNCIONARIOS	37.416.050,00	0,00	37.416.050,00	36.793.805,23	36.793.805,23	622.244,77
120	RETRIBUCIONES BÁSICAS	18.523.532,00	0,00	18.523.532,00	18.080.956,38	18.080.956,38	442.575,62
121	RETRIBUCIONES COMPLEMENTARIAS	18.892.518,00	0,00	18.892.518,00	18.712.848,85	18.712.848,85	179.669,15
13	LABORALES	18.642.124,00	0,00	18.642.124,00	17.815.575,93	17.815.575,93	826.548,07
130	RETRIBUCIONES BÁSICAS	16.400.591,00	0,00	16.400.591,00	15.415.592,96	15.415.592,96	984.998,04
131	RETRIBUCIONES COMPLEMENTARIAS	2.011.533,00	0,00	2.011.533,00	2.179.741,24	2.179.741,24	-168.208,24
132	OTRO PERSONAL LABORAL	230.000,00	0,00	230.000,00	220.241,73	220.241,73	9.758,27
15	INCENTIVOS AL RENDIMIENTO	5.015.000,00	0,00	5.015.000,00	4.805.011,02	4.805.011,02	209.988,98
150	PRODUCTIVIDAD	5.015.000,00	0,00	5.015.000,00	4.805.011,02	4.805.011,02	209.988,98
16	CUOTAS Y GASTOS SOCIALES	9.024.882,00	0,00	9.024.882,00	9.205.412,00	9.205.412,00	-180.530,00
160	CUOTAS SOCIALES	8.507.912,00	0,00	8.507.912,00	8.763.021,38	8.763.021,38	-255.109,38
162	GASTOS SOCIALES	516.970,00	0,00	516.970,00	442.390,62	442.390,62	74.579,38
	TOTAL CAPÍTULO 1	70.199.963,00	0,00	70.199.963,00	68.722.272,29	68.722.272,29	1.477.690,71

UNIVERSIDAD DE CANTABRIA
 F.- MEMORIA
 4.- INFORMACIÓN SOBRE LA GESTIÓN DE LOS GASTOS PÚBLICOS
 3.- CLASIFICACIÓN FUNCIONAL DEL GASTO (1ª PARTE)

CLASIFICACIÓN ORGÁNICA	
CLASIFICACIÓN FUNCIONAL POR PROGRAMAS	PROGRAMA 422 D ENSEÑANZAS UNIVERSITARIAS

Ejercicio 2018

CLASIFICACIÓN ECONÓMICA	EXPLICACIÓN	CRÉDITOS PRESUPUESTARIOS			GASTOS COMPROMETIDOS	OBLIGACIONES RECONOCIDAS NETAS	REMANENTES DE CRÉDITO
		INICIALES	MODIFICACIONES	DEFINITIVOS			
2	GASTOS CORRIENTES EN BIENES Y SERV.						
21	REPARACIÓN Y CONSERVACIÓN	2.039.850,00	-34.089,22	2.005.760,78	1.605.148,51	1.605.148,51	400.612,27
211	MANTENIMIENTO RED UNICAN	151.000,00	0,00	151.000,00	164.933,80	164.933,80	-13.933,80
212	EDIFICIOS Y OTRAS CONSTRUCCIONES	1.146.200,00	42.091,95	1.188.291,95	1.035.533,66	1.035.533,66	152.758,29
213	MAQUINARIA, INSTALACIONES Y UTILLAJE	251.300,00	-33.793,95	217.506,05	153.319,04	153.319,04	64.187,01
214	MATERIAL DE TRANSPORTE	9.500,00	0,00	9.500,00	3.339,96	3.339,96	6.160,04
215	MOBILIARIO Y ENSERES	5.650,00	0,00	5.650,00	12.976,90	12.976,90	-7.326,90
216	EQUIPOS PROCESOS DE INFORMACIÓN	314.600,00	-22.000,00	292.600,00	164.714,38	164.714,38	127.885,62
217	SERVICIOS DE REPROGRAFÍA	161.600,00	-20.387,22	141.212,78	70.330,77	70.330,77	70.882,01
22	MATERIAL, SUMINISTROS Y OTROS	10.806.227,00	2.657.118,18	13.463.345,18	9.554.456,35	9.554.456,35	3.908.888,83
220	MATERIAL DE OFICINA	285.315,00	-3.534,26	281.780,74	231.711,49	231.711,49	50.069,25
221	SUMINISTROS	2.615.906,00	8.132,27	2.624.038,27	2.298.830,15	2.298.830,15	325.208,12
222	COMUNICACIONES	378.508,00	979,01	379.487,01	312.418,59	312.418,59	67.068,42
223	TRANSPORTES	14.125,00	0,00	14.125,00	9.774,11	9.774,11	4.350,89
224	PRIMAS DE SEGUROS	21.000,00	0,00	21.000,00	19.294,45	19.294,45	1.705,55
225	TRIBUTOS	5.000,00	0,00	5.000,00	3.901,15	3.901,15	1.098,85
226	GASTOS DIVERSOS	2.966.013,00	2.424.034,04	5.390.047,04	2.506.706,81	2.506.706,81	2.883.340,23
227	TRABAJOS REALIZADOS POR OTRAS EMPRESAS	2.866.256,00	26.293,94	2.892.549,94	2.755.399,79	2.755.399,79	137.150,15
228	DEPORTES	128.250,00	1.532,50	129.782,50	124.619,45	124.619,45	5.163,05
229	GASTOS DESCENTRALIZADOS CENTROS, DPTOS. E INST.	1.525.854,00	199.680,68	1.725.534,68	1.291.800,36	1.291.800,36	433.734,32
23	INDEMNIZACIONES POR RAZÓN SERVICIO	328.685,00	28.358,74	357.043,74	312.437,97	312.437,97	44.605,77
230	DIETAS Y LOCOMOCIÓN	198.685,00	19.265,10	217.950,10	178.337,73	178.337,73	39.612,37
233	OTRAS INDEMNIZACIONES	130.000,00	9.093,64	139.093,64	134.100,24	134.100,24	4.993,40
24	GASTOS DE PUBLICACIONES	75.900,00	8.320,82	84.220,82	64.194,61	64.194,61	20.026,21
240	GASTOS DE EDICIÓN Y DISTRIBUCIÓN	75.900,00	8.320,82	84.220,82	64.194,61	64.194,61	20.026,21
25	CANTABRIA CAMPUS DE EXCELENCIA INTERNACIONAL	0,00	0,00	0,00	0,00	0,00	0,00
250	CANTABRIA CAMPUS DE EXCELENCIA INTERNACIONAL	0,00	0,00	0,00	0,00	0,00	0,00
	TOTAL CAPÍTULO 2	13.250.662,00	2.659.708,52	15.910.370,52	11.536.237,44	11.536.237,44	4.374.133,08

UNIVERSIDAD DE CANTABRIA
F.- MEMORIA
4.- INFORMACIÓN SOBRE LA GESTIÓN DE LOS GASTOS PÚBLICOS
3.- CLASIFICACIÓN FUNCIONAL DEL GASTO (1ª PARTE)

CLASIFICACIÓN ORGÁNICA	
CLASIFICACIÓN FUNCIONAL POR PROGRAMAS	PROGRAMA 422 D ENSEÑANZAS UNIVERSITARIAS

Ejercicio 2018

CLASIFICACIÓN ECONÓMICA	EXPLICACIÓN	CRÉDITOS PRESUPUESTARIOS			GASTOS COMPROMETIDOS	OBLIGACIONES RECONOCIDAS NETAS	REMANENTES DE CRÉDITO
		INICIALES	MODIFICACIONES	DEFINITIVOS			
3	GASTOS FINANCIEROS						
34	DEPÓSITOS Y FIANZAS	500,00	0,00	500,00	281,12	281,12	218,88
341	INTERESES DE FIANZAS	500,00	0,00	500,00	281,12	281,12	218,88
35	INTERESES DE DEMORA Y OTROS GASTOS FINANCIEROS	4.900,00	274.522,14	279.422,14	271.141,00	271.141,00	8.281,14
352	INTERESES DE DEMORA	4.900,00	272.022,14	276.922,14	267.965,59	267.965,59	8.956,55
359	OTROS GASTOS FINANCIEROS	0,00	2.500,00	2.500,00	3.175,41	3.175,41	-675,41
	TOTAL CAPÍTULO 3	5.400,00	274.522,14	279.922,14	271.422,12	271.422,12	8.500,02
4	TRANSFERENCIAS CORRIENTES						
48	BECAS Y AYUDAS	1.622.289,00	1.575.062,10	3.197.351,10	2.016.795,67	2.016.795,67	1.180.555,43
481	SUBVENC. Y AYUDAS VICERRECTORADO ESTUDIANTES	3.000,00	-750,00	2.250,00	2.250,00	2.250,00	0,00
484	A ORGANOS DE REPRESENTACIÓN Y SEC.SINDICALES	4.992,00	0,00	4.992,00	3.744,80	3.744,80	1.247,20
487	BECAS Y AYUDAS PROGRAMA ERASMUS	440.500,00	1.049.922,22	1.489.922,22	1.086.323,32	1.086.323,32	403.598,90
488	BECAS DE COLABORACIÓN Y FORMACIÓN	857.947,00	178.224,31	1.036.171,31	727.169,56	727.169,56	309.001,75
489	OTRAS SUBVENCIONES, BECAS Y AYUDAS	315.850,00	348.165,57	664.015,57	197.307,99	197.307,99	466.707,58
	TOTAL CAPÍTULO 4	1.622.289,00	1.575.062,10	3.197.351,10	2.016.795,67	2.016.795,67	1.180.555,43
6	INVERSIONES REALES						
62	INVERSIÓN NUEVA ASOCIADA AL FUNC.SERV.	2.966.776,00	1.269.775,09	4.236.551,09	3.301.895,89	3.301.895,89	934.655,20
620	EDIFICIOS Y OTRAS CONSTRUCCIONES	1.092.000,00	0,00	1.092.000,00	1.091.899,40	1.091.899,40	100,60
621	MAQUINARIA, INSTALACIONES Y UTILLAJE	14.000,00	10.463,37	24.463,37	0,00	0,00	24.463,37
622	MAQUINARIA E INSTALACIONES	7.600,00	3.087,44	10.687,44	1.990,45	1.990,45	8.696,99
623	EQUIPAMIENTO DOCENTE	225.000,00	313.505,73	538.505,73	363.127,09	363.127,09	175.378,64
625	MOBILIARIO Y ENSERES	28.700,00	48.257,69	76.957,69	63.123,13	63.123,13	13.834,56
626	MATERIAL INFORMÁTICO INVENTARIABLE	109.016,00	220.637,14	329.653,14	259.044,29	259.044,29	70.608,85
628	FONDOS BIBLIOTECA	1.356.000,00	193.740,34	1.549.740,34	1.480.622,73	1.480.622,73	69.117,61
629	OTROS	134.460,00	480.083,38	614.543,38	42.088,80	42.088,80	572.454,58
63	INVERSIÓN REPOSICIÓN ASOCIADA AL FUNC.S.	500.000,00	1.282.550,45	1.782.550,45	784.899,49	784.899,49	997.650,96
630	EDIFICIOS Y OTRAS CONSTRUCCIONES	500.000,00	1.282.550,45	1.782.550,45	784.899,49	784.899,49	997.650,96

UNIVERSIDAD DE CANTABRIA
 F.- MEMORIA
 4.- INFORMACIÓN SOBRE LA GESTIÓN DE LOS GASTOS PÚBLICOS
 3.- CLASIFICACIÓN FUNCIONAL DEL GASTO (1ª PARTE)

CLASIFICACIÓN ORGÁNICA	
CLASIFICACIÓN FUNCIONAL POR PROGRAMAS	PROGRAMA 422 D ENSEÑANZAS UNIVERSITARIAS

Ejercicio 2018

CLASIFICACIÓN ECONÓMICA	EXPLICACIÓN	CRÉDITOS PRESUPUESTARIOS			GASTOS	OBLIGACIONES	REMANENTES DE
		INICIALES	MODIFICACIONES	DEFINITIVOS	COMPROMETIDOS	RECONOCIDAS NETAS	CRÉDITO
65	CANTABRIA CAMPUS EXCELENCIA INTERNACIONAL	0,00	45.384,76	45.384,76	20.632,70	20.632,70	24.752,06
650	CANTABRIA CAMPUS EXCELENCIA INTERNACIONAL	0,00	45.384,76	45.384,76	20.632,70	20.632,70	24.752,06
	TOTAL CAPÍTULO 6	3.466.776,00	2.597.710,30	6.064.486,30	4.107.428,08	4.107.428,08	1.957.058,22
8	ACTIVOS FINANCIEROS						
83	CONCESIÓN DE PRÉSTAMOS	100.000,00	0,00	100.000,00	49.156,00	49.156,00	50.844,00
830	PRÉSTAMOS A CORTO PLAZO AL PERSONAL	100.000,00	0,00	100.000,00	49.156,00	49.156,00	50.844,00
	TOTAL CAPÍTULO 8	100.000,00	0,00	100.000,00	49.156,00	49.156,00	50.844,00
	TOTAL CAPÍTULO 1	70.199.963,00	0,00	70.199.963,00	68.722.272,29	68.722.272,29	1.477.690,71
	TOTAL CAPÍTULO 2	13.250.662,00	2.659.708,52	15.910.370,52	11.536.237,44	11.536.237,44	4.374.133,08
	TOTAL CAPÍTULO 3	5.400,00	274.522,14	279.922,14	271.422,12	271.422,12	8.500,02
	TOTAL CAPÍTULO 4	1.622.289,00	1.575.062,10	3.197.351,10	2.016.795,67	2.016.795,67	1.180.555,43
	TOTAL CAPÍTULO 6	3.466.776,00	2.597.710,30	6.064.486,30	4.107.428,08	4.107.428,08	1.957.058,22
	TOTAL CAPÍTULO 8	100.000,00	0,00	100.000,00	49.156,00	49.156,00	50.844,00
	TOTAL PROGRAMA 422 D	88.645.090,00	7.107.003,06	95.752.093,06	86.703.311,60	86.703.311,60	9.048.781,46

UNIVERSIDAD DE CANTABRIA
 F.- MEMORIA
 4.- INFORMACIÓN SOBRE LA GESTIÓN DE LOS GASTOS PÚBLICOS
 3.- CLASIFICACIÓN FUNCIONAL DEL GASTO (1ª PARTE)

CLASIFICACIÓN ORGÁNICA	
CLASIFICACIÓN FUNCIONAL POR PROGRAMAS	PROGRAMA 541 A INVESTIGACIÓN CIENTÍFICA

Ejercicio 2018

CLASIFICACIÓN ECONÓMICA	EXPLICACIÓN	CRÉDITOS PRESUPUESTARIOS			GASTOS	OBLIGACIONES	REMANENTES DE
		INICIALES	MODIFICACIONES	DEFINITIVOS	COMPROMETIDOS	RECONOCIDAS NETAS	CRÉDITO
2	GASTOS CORRIENTES EN BIENES Y SERV.						
20	ARRENDAMIENTOS	6.000,00	0,00	6.000,00	0,00	0,00	6.000,00
202	EDIFICIOS Y OTRAS CONSTRUCCIONES	6.000,00	0,00	6.000,00	0,00	0,00	6.000,00
21	REPARACIÓN Y CONSERVACIÓN	40.695,00	-753,24	39.941,76	27.488,34	27.488,34	12.453,42
212	EDIFICIOS Y OTRAS CONSTRUCCIONES	400,00	-63,17	336,83	0,00	0,00	336,83
213	MAQUINARIA, INSTALACIONES Y UTILLAJE	37.845,00	-690,07	37.154,93	22.324,69	22.324,69	14.830,24
214	MATERIAL DE TRANSPORTE	1.000,00	0,00	1.000,00	2.549,87	2.549,87	-1.549,87
215	MOBILIARIO Y ENSERES	0,00	0,00	0,00	1.936,26	1.936,26	-1.936,26
216	EQUIPOS PROCESOS DE INFORMACIÓN	1.450,00	0,00	1.450,00	677,52	677,52	772,48
22	MATERIAL, SUMINISTROS Y OTROS	148.633,00	165.080,89	313.713,89	217.018,83	217.018,83	96.695,06
220	MATERIAL DE OFICINA	9.088,00	3.495,00	12.583,00	11.034,45	11.034,45	1.548,55
221	SUMINISTROS	66.285,00	3.205,67	69.490,67	77.683,46	77.683,46	-8.192,79
222	COMUNICACIONES	5.220,00	0,00	5.220,00	3.358,60	3.358,60	1.861,40
223	TRANSPORTES	1.180,00	0,00	1.180,00	403,74	403,74	776,26
224	PRIMAS DE SEGUROS	500,00	0,00	500,00	2.331,12	2.331,12	-1.831,12
226	GASTOS DIVERSOS	66.360,00	158.380,22	224.740,22	122.207,46	122.207,46	102.532,76
227	TRABAJOS REALIZADOS POR OTRAS EMPRESAS	0,00	0,00	0,00	0,00	0,00	0,00
23	INDEMNIZACIONES POR RAZÓN SERVICIO	6.750,00	2.000,00	8.750,00	5.104,61	5.104,61	3.645,39
230	DIETAS Y LOCOMOCIÓN	6.750,00	2.000,00	8.750,00	5.104,61	5.104,61	3.645,39
25	CCEI	0,00	0,00	0,00	0,00	0,00	0,00
250	CCEI	0,00	0,00	0,00	0,00	0,00	0,00
	TOTAL CAPÍTULO 2	202.078,00	166.327,65	368.405,65	249.611,78	249.611,78	118.793,87

UNIVERSIDAD DE CANTABRIA
 F.- MEMORIA
 4.- INFORMACIÓN SOBRE LA GESTIÓN DE LOS GASTOS PÚBLICOS
 3.- CLASIFICACIÓN FUNCIONAL DEL GASTO (1ª PARTE)

CLASIFICACIÓN ORGÁNICA	
CLASIFICACIÓN FUNCIONAL POR PROGRAMAS	PROGRAMA 541 A INVESTIGACIÓN CIENTÍFICA

Ejercicio 2018

CLASIFICACIÓN ECONÓMICA	EXPLICACIÓN	CRÉDITOS PRESUPUESTARIOS			GASTOS COMPROMETIDOS	OBLIGACIONES RECONOCIDAS NETAS	REMANENTES DE CRÉDITO
		INICIALES	MODIFICACIONES	DEFINITIVOS			
3	GASTOS FINANCIEROS						
31	PRÉSTAMOS EN MONEDA NACIONAL	38.363,00	0,00	38.363,00	38.362,66	38.362,66	0,34
310	INTERESES Y OTROS GASTOS DE PRÉSTAMOS	38.363,00	0,00	38.363,00	38.362,66	38.362,66	0,34
	TOTAL CAPÍTULO 3	38.363,00	0,00	38.363,00	38.362,66	38.362,66	0,34
6	INVERSIONES REALES						
62	INVERSIÓN NUEVA ASOCIADA AL FUNC.SERV.	613.440,00	1.467.016,24	2.080.456,24	1.011.708,44	1.011.708,44	1.068.747,80
624	EQUIPAMIENTO INVESTIGADOR	600.000,00	1.419.835,25	2.019.835,25	992.967,00	992.967,00	1.026.868,25
625	MOBILIARIO Y ENSERES	13.440,00	-3.941,64	9.498,36	6.783,46	6.783,46	2.714,90
626	MATERIAL INFORMÁTICO INVENTARIABLE	0,00	10.600,71	10.600,71	11.957,98	11.957,98	-1.357,27
629	OTROS	0,00	40.521,92	40.521,92	0,00	0,00	40.521,92
64	GASTOS EN INVERSIONES DE CARÁCTER INM.	16.059.187,00	17.199.124,70	33.258.311,70	16.299.592,22	16.299.592,22	16.958.719,48
640	GASTOS EN INVERSIÓN DE CARÁCTER INMATERIAL	10.811.494,00	-997.634,06	9.813.859,94	4.163.855,21	4.163.855,21	5.650.004,73
641	BOLSAS Y AYUDAS	283.534,00	-35.803,18	247.730,82	113.512,00	113.512,00	134.218,82
642	BECAS Y CONTRATOS	3.190.181,00	503.281,43	3.693.462,43	2.961.716,08	2.961.716,08	731.746,35
643	PLAN NACIONAL PGE	0,00	1.215.823,88	1.215.823,88	816.571,75	816.571,75	399.252,13
644	PLAN NACIONAL FEDER	0,00	4.086.628,68	4.086.628,68	2.614.787,30	2.614.787,30	1.471.841,38
645	PROYECTOS EUROPEOS	0,00	6.240.581,71	6.240.581,71	2.835.674,76	2.835.674,76	3.404.906,95
646	OTRAS CONVOCATORIAS Y AYUDAS	0,00	3.263.154,27	3.263.154,27	1.493.371,28	1.493.371,28	1.769.782,99
647	CÁTEDRAS	0,00	123.349,22	123.349,22	65.008,19	65.008,19	58.341,03
648	FONDOS VICERRECTOR INVESTIGACIÓN Y DESARROLLO	913.328,00	624.132,21	1.537.460,21	742.651,32	742.651,32	794.808,89
649	GASTOS CONVENIOS INTERUNIVERSITARIOS	860.650,00	2.175.610,54	3.036.260,54	492.444,33	492.444,33	2.543.816,21
	TOTAL CAPÍTULO 6	16.672.627,00	18.666.140,94	35.338.767,94	17.311.300,66	17.311.300,66	18.027.467,28
7	TRANSFERENCIAS DE CAPITAL						
78	FAMILIAS E INSTITUCIONES SIN FINES DE LUCRO	454.836,00	0,00	454.836,00	454.835,25	454.835,25	0,75
781	FUNDACIÓN LEONARDO TORRES QUEVEDO	434.236,00	0,00	434.236,00	434.235,25	434.235,25	0,75
782	IDIVAL	20.600,00	0,00	20.600,00	20.600,00	20.600,00	0,00
	TOTAL CAPÍTULO 7	454.836,00	0,00	454.836,00	454.835,25	454.835,25	0,75

UNIVERSIDAD DE CANTABRIA
 F.- MEMORIA
 4.- INFORMACIÓN SOBRE LA GESTIÓN DE LOS GASTOS PÚBLICOS
 3.- CLASIFICACIÓN FUNCIONAL DEL GASTO (1ª PARTE)

CLASIFICACIÓN ORGÁNICA	
CLASIFICACIÓN FUNCIONAL POR PROGRAMAS	PROGRAMA 541 A INVESTIGACIÓN CIENTÍFICA

Ejercicio 2018

CLASIFICACIÓN ECONÓMICA	EXPLICACIÓN	CRÉDITOS PRESUPUESTARIOS			GASTOS COMPROMETIDOS	OBLIGACIONES RECONOCIDAS NETAS	REMANENTES DE CRÉDITO
		INICIALES	MODIFICACIONES	DEFINITIVOS			
9	PASIVOS FINANCIEROS						
91	AMORTIZACIÓN DE PRÉSTAMOS EN MONEDA NACIONAL	2.693.358,00	0,00	2.693.358,00	512.397,07	512.397,07	2.180.960,93
911	AMORTIZ. ANTICIPOS REEMBOLSABLES A LARGO PLAZO	2.693.358,00	0,00	2.693.358,00	512.397,07	512.397,07	2.180.960,93
	TOTAL CAPÍTULO 9	2.693.358,00	0,00	2.693.358,00	512.397,07	512.397,07	2.180.960,93
	TOTAL CAPÍTULO 2	202.078,00	166.327,65	368.405,65	249.611,78	249.611,78	118.793,87
	TOTAL CAPÍTULO 3	38.363,00	0,00	38.363,00	38.362,66	38.362,66	0,34
	TOTAL CAPÍTULO 6	16.672.627,00	18.666.140,94	35.338.767,94	17.311.300,66	17.311.300,66	18.027.467,28
	TOTAL CAPÍTULO 7	454.836,00	0,00	454.836,00	454.835,25	454.835,25	0,75
	TOTAL CAPÍTULO 9	2.693.358,00	0,00	2.693.358,00	512.397,07	512.397,07	2.180.960,93
	TOTAL PROGRAMA 541 A	20.061.262,00	18.832.468,59	38.893.730,59	18.566.507,42	18.566.507,42	20.327.223,17

UNIVERSIDAD DE CANTABRIA
 F.- MEMORIA
 4.- INFORMACIÓN SOBRE LA GESTIÓN DE LOS GASTOS PÚBLICOS
 3.- CLASIFICACIÓN FUNCIONAL DEL GASTO (1ª PARTE)

CLASIFICACIÓN ECONÓMICA	EXPLICACIÓN	CRÉDITOS PRESUPUESTARIOS			Ejercicio 2018		
		INICIALES	MODIFICACIONES	DEFINITIVOS	GASTOS COMPROMETIDOS	OBLIGACIONES RECONOCIDAS NETAS	REMANENTES DE CRÉDITO
	TOTAL PROGRAMA 422 D	88.645.090,00	7.107.003,06	95.752.093,06	86.703.311,60	86.703.311,60	9.048.781,46
	TOTAL PROGRAMA 541 A	20.061.262,00	18.832.468,59	38.893.730,59	18.566.507,42	18.566.507,42	20.327.223,17
	TOTAL OFICINA	108.706.352,00	25.939.471,65	134.645.823,65	105.269.819,02	105.269.819,02	29.376.004,63

UNIVERSIDAD DE CANTABRIA
 F.- MEMORIA
 4.- INFORMACIÓN SOBRE LA GESTIÓN DE LOS GASTOS PÚBLICOS
 3.- CLASIFICACIÓN FUNCIONAL DEL GASTO (2ª PARTE)

CLASIFICACIÓN ORGÁNICA	
CLASIFICACIÓN FUNCIONAL POR PROGRAMAS	PROGRAMA 422 D ENSEÑANZAS UNIVERSITARIAS

Ejercicio 2018

CLASIFICACIÓN ECONÓMICA	EXPLICACIÓN	OBLIGACIONES RECONOCIDAS NETAS HASTA 31-12-2018	OBLIGACIONES RECONOCIDAS NETAS ENERO 2019	TOTAL OBLIGACIONES RECONOCIDAS NETAS	PAGOS REALIZADOS DESDE 1 DE ENERO HASTA 31-12-2018	OBLIGACIONES PENDIENTES DE PAGO HASTA 31-12-2018
1	GASTOS DE PERSONAL					
11	PERSONAL EVENTUAL	102.468,11	0,00	102.468,11	102.468,11	0,00
110	RETRIBUCIONES BÁSICAS Y OTRAS REMUNERACIONES	102.468,11	0,00	102.468,11	102.468,11	0,00
12	FUNCIONARIOS	36.793.805,23	0,00	36.793.805,23	36.793.805,23	0,00
120	RETRIBUCIONES BÁSICAS	18.080.956,38	0,00	18.080.956,38	18.080.956,38	0,00
121	RETRIBUCIONES COMPLEMENTARIAS	18.712.848,85	0,00	18.712.848,85	18.712.848,85	0,00
13	LABORALES	17.815.575,93	0,00	17.815.575,93	17.815.575,93	0,00
130	LABORAL FIJO	15.415.592,96	0,00	15.415.592,96	15.415.592,96	0,00
131	RETRIBUCIONES COMPLEMENTARIAS	2.179.741,24	0,00	2.179.741,24	2.179.741,24	0,00
132	OTRO PERSONAL LABORAL	220.241,73	0,00	220.241,73	220.241,73	0,00
15	INCENTIVOS AL RENDIMIENTO	4.805.011,02	0,00	4.805.011,02	4.805.011,02	0,00
150	PRODUCTIVIDAD	4.805.011,02	0,00	4.805.011,02	4.805.011,02	0,00
16	CUOTAS, PRESTACIONES Y GASTOS SOC.	9.205.412,00	0,00	9.205.412,00	8.477.269,72	728.142,28
160	CUOTAS SOCIALES	8.763.021,38	0,00	8.763.021,38	8.034.879,10	728.142,28
162	GASTOS SOCIALES	442.390,62	0,00	442.390,62	442.390,62	0,00
	TOTAL CAPÍTULO 1	68.722.272,29	0,00	68.722.272,29	67.994.130,01	728.142,28

UNIVERSIDAD DE CANTABRIA
 F.- MEMORIA
 4.- INFORMACIÓN SOBRE LA GESTIÓN DE LOS GASTOS PÚBLICOS
 3.- CLASIFICACIÓN FUNCIONAL DEL GASTO (2ª PARTE)

CLASIFICACIÓN ORGÁNICA	
CLASIFICACIÓN FUNCIONAL POR PROGRAMAS	PROGRAMA 422 D ENSEÑANZAS UNIVERSITARIAS

Ejercicio 2018

CLASIFICACIÓN ECONÓMICA	EXPLICACIÓN	OBLIGACIONES RECONOCIDAS NETAS HASTA 31-12-2018	OBLIGACIONES RECONOCIDAS NETAS ENERO 2019	TOTAL OBLIGACIONES RECONOCIDAS NETAS	PAGOS REALIZADOS DESDE 1 DE ENERO HASTA 31-12-2018	OBLIGACIONES PENDIENTES DE PAGO HASTA 31-12-2018
2	GASTOS CORRIENTES EN BIENES Y SERV.					
21	REPARAC.MANTEN. Y CONSERVACIÓN	1.605.148,51	0,00	1.605.148,51	1.548.995,43	56.153,08
211	RED DE COMUNICACIONES	164.933,80	0,00	164.933,80	164.933,80	0,00
212	EDIFICIOS Y OTRAS CONSTRUCCIONES	1.035.533,66	0,00	1.035.533,66	987.333,59	48.200,07
213	MAQUIN., INSTALAC. Y UTILLAJE	153.319,04	0,00	153.319,04	145.366,03	7.953,01
214	MATERIAL DE TRANSPORTE	3.339,96	0,00	3.339,96	3.339,96	0,00
215	MOBILIARIO Y ENSERES	12.976,90	0,00	12.976,90	12.976,90	0,00
216	EQUIPOS PROCESOS DE INFORMACIÓN	164.714,38	0,00	164.714,38	164.714,38	0,00
217	SERVICIOS DE REPROGRAFÍA	70.330,77	0,00	70.330,77	70.330,77	0,00
22	MATERIAL, SUMINISTROS Y OTROS	9.554.456,35	0,00	9.554.456,35	9.347.328,44	207.127,91
220	MATERIAL DE OFICINA	231.711,49	0,00	231.711,49	228.422,13	3.289,36
221	SUMINISTROS	2.298.830,15	0,00	2.298.830,15	2.244.830,59	53.999,56
222	COMUNICACIONES	312.418,59	0,00	312.418,59	302.507,02	9.911,57
223	TRANSPORTES	9.774,11	0,00	9.774,11	9.774,11	0,00
224	PRIMAS DE SEGUROS	19.294,45	0,00	19.294,45	19.294,45	0,00
225	TRIBUTOS	3.901,15	0,00	3.901,15	3.901,15	0,00
226	GASTOS DIVERSOS	2.506.706,81	0,00	2.506.706,81	2.449.312,14	57.394,67
227	TRABAJOS REALIZADOS POR OTRAS EMPRESAS	2.755.399,79	0,00	2.755.399,79	2.689.823,41	65.576,38
228	DEPORTES	124.619,45	0,00	124.619,45	120.367,21	4.252,24
229	GASTOS DESCENTRALIZADOS CENTROS,DPTOS. E INST.	1.291.800,36	0,00	1.291.800,36	1.279.096,23	12.704,13
23	INDEMNIZACIONES POR RAZÓN SERVICIO	312.437,97	0,00	312.437,97	312.378,54	59,43
230	DIETAS Y LOCOMOCIÓN	178.337,73	0,00	178.337,73	178.337,73	0,00
233	OTRAS INDEMNIZACIONES	134.100,24	0,00	134.100,24	134.040,81	59,43
24	GASTOS DE PUBLICACIONES	64.194,61	0,00	64.194,61	61.125,00	3.069,61
240	GASTOS DE EDICIÓN Y DISTRIBUCIÓN	64.194,61	0,00	64.194,61	61.125,00	3.069,61
25	CANTABRIA CAMPUS DE EXCELENCIA INTERNACIONAL	0,00	0,00	0,00	0,00	0,00
250	CANTABRIA CAMPUS DE EXCELENCIA INTERNACIONAL	0,00	0,00	0,00	0,00	0,00
	TOTAL CAPÍTULO 2	11.536.237,44	0,00	11.536.237,44	11.269.827,41	266.410,03

CLASIFICACIÓN ORGÁNICA	
CLASIFICACIÓN FUNCIONAL POR PROGRAMAS	PROGRAMA 422 D ENSEÑANZAS UNIVERSITARIAS

Ejercicio 2018

CLASIFICACIÓN ECONÓMICA	EXPLICACIÓN	OBLIGACIONES RECONOCIDAS NETAS HASTA 31-12-2018	OBLIGACIONES RECONOCIDAS NETAS ENERO 2019	TOTAL OBLIGACIONES RECONOCIDAS NETAS	PAGOS REALIZADOS DESDE 1 DE ENERO HASTA 31-12-2018	OBLIGACIONES PENDIENTES DE PAGO HASTA 31-12-2018
3	GASTOS FINANCIEROS					
34	DEPÓSITOS Y FIANZAS	281,12	0	281,12	281,12	0
341	INTERESES DE FIANZAS	281,12		281,12	281,12	0,00
35	INTERESES DE DEMORA Y OTROS GASTOS FINANCIEROS	271.141,00	0,00	271.141,00	271.141,00	0,00
352	INTERESES DE DEMORA	267.965,59	0,00	267.965,59	267.965,59	0,00
359	OTROS GASTOS FINANCIEROS	3.175,41	0,00	3.175,41	3.175,41	0,00
	TOTAL CAPÍTULO 3	271.422,12	0,00	271.422,12	271.422,12	0,00
4	TRANSFERENCIAS CORRIENTES					
48	BECAS Y AYUDAS	2.016.795,67	0,00	2.016.795,67	2.011.571,11	5.224,56
481	SUBVENCIONES Y AYUDAS DEL VIC.DIF.CONOCIMIENTO Y P.SOCIAL	2.250,00	0,00	2.250,00	2.250,00	0,00
484	A ORGANOS DE REPRESENTACIÓN Y SEC.SINDICALES	3.744,80	0,00	3.744,80	3.744,80	0,00
487	BECAS Y AYUDAS PROGRAMA ERASMUS	1.086.323,32	0,00	1.086.323,32	1.086.323,32	0,00
488	BECAS DE COLABORACIÓN Y FORMACIÓN	727.169,56	0,00	727.169,56	721.945,00	5.224,56
489	OTRAS SUBVENCIONES, BECAS Y AYUDAS	197.307,99	0,00	197.307,99	197.307,99	0,00
	TOTAL CAPÍTULO 4	2.016.795,67	0,00	2.016.795,67	2.011.571,11	5.224,56
6	INVERSIONES REALES					
62	INVERSIÓN NUEVA ASOCIADA AL FUNCIONAMIENTO SERVICIOS	3.301.895,89	0,00	3.301.895,89	3.268.846,24	33.049,65
620	EDIFICIOS Y OTRAS CONSTRUCCIONES	1.091.899,40	0,00	1.091.899,40	1.091.899,40	0,00
621	MAQUINARIA, INSTALACIONES Y UTILLAJE	0,00	0,00	0,00	0,00	0,00
622	MAQUINARIA E INSTALACIONES	1.990,45	0,00	1.990,45	1.990,45	0,00
623	EQUIPAMIENTO DOCENTE	363.127,09	0,00	363.127,09	349.018,51	14.108,58
625	MOBILIARIO Y ENSERES	63.123,13	0,00	63.123,13	62.672,36	450,77
626	MATERIAL INFOMÁTICO INVENTARIABLE	259.044,29	0,00	259.044,29	241.893,38	17.150,91
628	FONDOS BIBLIOTECA	1.480.622,73	0,00	1.480.622,73	1.480.420,86	201,87
629	OTROS	42.088,80	0,00	42.088,80	40.951,28	1.137,52

UNIVERSIDAD DE CANTABRIA
 F.- MEMORIA
 4.- INFORMACIÓN SOBRE LA GESTIÓN DE LOS GASTOS PÚBLICOS
 3.- CLASIFICACIÓN FUNCIONAL DEL GASTO (2ª PARTE)

CLASIFICACIÓN ORGÁNICA	
CLASIFICACIÓN FUNCIONAL POR PROGRAMAS	PROGRAMA 422 D ENSEÑANZAS UNIVERSITARIAS

Ejercicio 2018

CLASIFICACIÓN ECONÓMICA	EXPLICACIÓN	OBLIGACIONES RECONOCIDAS NETAS HASTA 31-12-2018	OBLIGACIONES RECONOCIDAS NETAS ENERO 2019	TOTAL OBLIGACIONES RECONOCIDAS NETAS	PAGOS REALIZADOS DESDE 1 DE ENERO HASTA 31-12-2018	OBLIGACIONES PENDIENTES DE PAGO HASTA 31-12-2018
63	INVERSIÓN REPOSICIÓN ASOCIADA AL FUNCIONAMIENTO SERV.	784.899,49	0,00	784.899,49	784.899,49	0,00
630	EDIFICIOS Y OTRAS CONSTRUCCIONES (RAM)	784.899,49	0,00	784.899,49	784.899,49	0,00
65	CANTABRIA CAMPUS EXCELENCIA INTERNACIONAL	20.632,70	0,00	20.632,70	20.632,70	0,00
650	CANTABRIA CAMPUS EXCELENCIA INTERNACIONAL	20.632,70	0,00	20.632,70	20.632,70	0,00
	TOTAL CAPÍTULO 6	4.107.428,08	0,00	4.107.428,08	4.074.378,43	33.049,65
8	ACTIVOS FINANCIEROS					
83	CONCESIÓN DE PRÉSTAMOS	49.156,00	0,00	49.156,00	49.156,00	0,00
830	PRÉSTAMOS A CORTO PLAZO AL PERSONAL	49.156,00	0,00	49.156,00	49.156,00	0,00
87	APORTACIONES PATRIMONIALES	0,00	0,00	0,00	0,00	0,00
871	APORTACIÓN DOTACIÓN FUNDACIONAL	0,00	0,00	0,00	0,00	0,00
	TOTAL CAPÍTULO 8	49.156,00	0,00	49.156,00	49.156,00	0,00
	TOTAL CAPÍTULO 1	68.722.272,29	0,00	68.722.272,29	67.994.130,01	728.142,28
	TOTAL CAPÍTULO 2	11.536.237,44	0,00	11.536.237,44	11.269.827,41	266.410,03
	TOTAL CAPÍTULO 3	271.422,12	0,00	271.422,12	271.422,12	0,00
	TOTAL CAPÍTULO 4	2.016.795,67	0,00	2.016.795,67	2.011.571,11	5.224,56
	TOTAL CAPÍTULO 6	4.107.428,08	0,00	4.107.428,08	4.074.378,43	33.049,65
	TOTAL CAPÍTULO 8	49.156,00	0,00	49.156,00	49.156,00	0,00
	TOTAL PROGRAMA 422 D	86.703.311,60	0,00	86.703.311,60	85.670.485,08	1.032.826,52

UNIVERSIDAD DE CANTABRIA

F.- MEMORIA

4.- INFORMACIÓN SOBRE LA GESTIÓN DE LOS GASTOS PÚBLICOS

3.- CLASIFICACIÓN FUNCIONAL DEL GASTO (2ª PARTE)

CLASIFICACIÓN ORGÁNICA	
CLASIFICACIÓN FUNCIONAL POR PROGRAMAS	PROGRAMA 541 A INVESTIGACIÓN CIENTÍFICA

Ejercicio 2018

CLASIFICACIÓN ECONÓMICA	EXPLICACIÓN	OBLIGACIONES RECONOCIDAS NETAS HASTA 31-12-2018	OBLIGACIONES RECONOCIDAS NETAS ENERO 2019	TOTAL OBLIGACIONES RECONOCIDAS NETAS	PAGOS REALIZADOS DESDE 1 DE ENERO HASTA 31-12-2018	OBLIGACIONES PENDIENTES DE PAGO HASTA 31-12-2018
2	GASTOS CORRIENTES EN BIENES Y SERV.					
20	ARRENDAMIENTOS	0,00	0,00	0,00	0,00	0,00
202	EDIFICIOS Y OTRAS CONSTRUCCIONES	0,00		0,00	0,00	0,00
21	REPARACIÓN Y CONSERVACIÓN	27.488,34	0,00	27.488,34	27.488,34	0,00
212	EDIFICIOS Y OTRAS CONSTRUCCIONES	0,00	0,00	0,00	0,00	0,00
213	MAQUINARIA, INSTALACIONES Y UTILLAJE	22.324,69	0,00	22.324,69	22.324,69	0,00
214	MATERIAL DE TRANSPORTE	2.549,87		2.549,87	2.549,87	0,00
215	MOBILIARIO Y ENSERES	1.936,26		1.936,26	1.936,26	0,00
216	EQUIPOS PROCESOS DE INFORMACIÓN	677,52		677,52	677,52	0,00
22	MATERIAL, SUMINISTROS Y OTROS	217.018,83	0,00	217.018,83	208.534,50	8.484,33
220	MATERIAL DE OFICINA	11.034,45	0,00	11.034,45	10.961,82	72,63
221	SUMINISTROS	77.683,46	0,00	77.683,46	69.904,46	7.779,00
222	COMUNICACIONES	3.358,60	0,00	3.358,60	3.151,04	207,56
223	TRANSPORTES	403,74	0,00	403,74	403,74	0,00
224	PRIMAS DE SEGUROS	2.331,12		2.331,12	2.331,12	0,00
226	GASTOS DIVERSOS	122.207,46	0,00	122.207,46	121.782,32	425,14
227	TRABAJOS REALIZADOS POR OTRAS EMPRESAS	0,00		0,00	0,00	0,00
23	INDEMNIZACIONES POR RAZÓN SERVICIO	5.104,61	0,00	5.104,61	5.104,61	0,00
230	DIETAS Y LOCOMOCIÓN	5.104,61	0,00	5.104,61	5.104,61	0,00
25	CCEI	0,00	0,00	0,00	0,00	0,00
250	CCEI	0,00	0,00	0,00	0,00	0,00
	TOTAL CAPÍTULO 2	249.611,78	0,00	249.611,78	241.127,45	8.484,33

UNIVERSIDAD DE CANTABRIA
F.- MEMORIA
4.- INFORMACIÓN SOBRE LA GESTIÓN DE LOS GASTOS PÚBLICOS
3.- CLASIFICACIÓN FUNCIONAL DEL GASTO (2ª PARTE)

CLASIFICACIÓN ORGÁNICA	
CLASIFICACIÓN FUNCIONAL POR PROGRAMAS	PROGRAMA 541 A INVESTIGACIÓN CIENTÍFICA

Ejercicio 2018

CLASIFICACIÓN ECONÓMICA	EXPLICACIÓN	OBLIGACIONES RECONOCIDAS NETAS HASTA 31-12-2018	OBLIGACIONES RECONOCIDAS NETAS ENERO 2019	TOTAL OBLIGACIONES RECONOCIDAS NETAS	PAGOS REALIZADOS DESDE 1 DE ENERO HASTA 31-12-2018	OBLIGACIONES PENDIENTES DE PAGO HASTA 31-12-2018
3	GASTOS FINANCIEROS					
31	PRÉSTAMOS EN MONEDA NACIONAL	38.362,66	0,00	38.362,66	38.362,66	0,00
310	INTERESES Y OTROS GASTOS DE PRÉSTAMOS	38.362,66		38.362,66	38.362,66	0,00
	TOTAL CAPÍTULO 3	38.362,66	0,00	38.362,66	38.362,66	0,00
6	INVERSIONES REALES					
62	INVERSIÓN NUEVA ASOCIADA AL FUNC.SERV.	1.011.708,44	0,00	1.011.708,44	979.973,17	31.735,27
624	EQUIPAMIENTO INVESTIGADOR	992.967,00	0,00	992.967,00	961.231,73	31.735,27
625	MOBILIARIO Y ENSERES	6.783,46	0,00	6.783,46	6.783,46	0,00
626	MATERIAL INFOMÁTICO INVENTARIABLE	11.957,98	0,00	11.957,98	11.957,98	0,00
629	OTROS	0,00		0,00	0,00	0,00
64	GASTOS EN INVERSIONES DE CARÁCTER INM.	16.299.592,22	0,00	16.299.592,22	15.879.907,29	419.684,93
640	GASTOS EN INVERSIÓN DE CARÁCTER INMATERIAL	4.163.855,21	0,00	4.163.855,21	3.968.487,96	195.367,25
641	BOLSAS Y AYUDAS	113.512,00	0,00	113.512,00	110.733,46	2.778,54
642	BECAS Y CONTRATOS	2.961.716,08	0,00	2.961.716,08	2.902.924,32	58.791,76
643	PLAN NACIONAL PGE	816.571,75	0,00	816.571,75	807.246,46	9.325,29
644	PLAN NACIONAL FEDER	2.614.787,30	0,00	2.614.787,30	2.594.402,16	20.385,14
645	PROYECTOS EUROPEOS	2.835.674,76		2.835.674,76	2.798.730,96	36.943,80
646	OTRAS CONVOCATORIAS Y AYUDAS	1.493.371,28	0,00	1.493.371,28	1.447.461,60	45.909,68
647	CÁTEDRAS	65.008,19	0,00	65.008,19	61.107,97	3.900,22
648	FONDOS VICERRECTOR INVESTIGACIÓN Y DESARROLLO	742.651,32	0,00	742.651,32	722.501,64	20.149,68
649	GASTOS CONVENIOS INTERUNIVERSITARIOS	492.444,33	0,00	492.444,33	466.310,76	26.133,57
65	CANTABRIA CAMPUS EXCELENCIA INTERNACIONAL	0,00	0,00	0,00	0,00	0,00
650	CANTABRIA CAMPUS EXCELENCIA INTERNACIONAL	0,00	0,00	0,00	0,00	0,00
	TOTAL CAPÍTULO 6	17.311.300,66	0,00	17.311.300,66	16.859.880,46	451.420,20

UNIVERSIDAD DE CANTABRIA
 F.- MEMORIA
 4.- INFORMACIÓN SOBRE LA GESTIÓN DE LOS GASTOS PÚBLICOS
 3.- CLASIFICACIÓN FUNCIONAL DEL GASTO (2ª PARTE)

CLASIFICACIÓN ORGÁNICA	
CLASIFICACIÓN FUNCIONAL POR PROGRAMAS	PROGRAMA 541 A INVESTIGACIÓN CIENTÍFICA

Ejercicio 2018

CLASIFICACIÓN ECONÓMICA	EXPLICACIÓN	OBLIGACIONES RECONOCIDAS NETAS HASTA 31-12-2018	OBLIGACIONES RECONOCIDAS NETAS ENERO 2019	TOTAL OBLIGACIONES RECONOCIDAS NETAS	PAGOS REALIZADOS DESDE 1 DE ENERO HASTA 31-12-2018	OBLIGACIONES PENDIENTES DE PAGO HASTA 31-12-2018
7	TRANSFERENCIAS DE CAPITAL					
78	FAMILIAS E INSTITUCIONES SIN FINES DE LUCRO	454.835,25	0,00	454.835,25	454.835,25	0,00
781	FUNDACIÓN LEONARDO TORRES QUEVEDO	434.235,25		434.235,25	434.235,25	0,00
782	IDIVAL	20.600,00		20.600,00	20.600,00	0,00
	TOTAL CAPÍTULO 7	454.835,25	0,00	454.835,25	454.835,25	0,00
9	PASIVOS FINANCIEROS					
91	AMORTIZACIÓN DE PRÉSTAMOS EN MONEDA NACIONAL	512.397,07	0,00	512.397,07	512.397,07	0,00
911	AMORTIZ. ANTICIPOS REEMBOLSABLES A LARGO PLAZO	512.397,07		512.397,07	512.397,07	0,00
	TOTAL CAPÍTULO 9	512.397,07	0,00	512.397,07	512.397,07	0,00
	TOTAL CAPÍTULO 2	249.611,78	0,00	249.611,78	241.127,45	8.484,33
	TOTAL CAPÍTULO 3	38.362,66	0,00	38.362,66	38.362,66	0,00
	TOTAL CAPÍTULO 6	17.311.300,66	0,00	17.311.300,66	16.859.880,46	451.420,20
	TOTAL CAPÍTULO 7	454.835,25	0,00	454.835,25	454.835,25	0,00
	TOTAL CAPÍTULO 9	512.397,07	0,00	512.397,07	512.397,07	0,00
	TOTAL PROGRAMA 541 A	18.566.507,42	0,00	18.566.507,42	18.106.602,89	459.904,53

UNIVERSIDAD DE CANTABRIA
F.- MEMORIA
4.- INFORMACIÓN SOBRE LA GESTIÓN DE LOS GASTOS PÚBLICOS
3.- CLASIFICACIÓN FUNCIONAL DEL GASTO (2ª PARTE)

Ejercicio 2018

CLASIFICACIÓN	EXPLICACIÓN	OBLIGACIONES RECONOCIDAS NETAS HASTA 31-12-2018	OBLIGACIONES RECONOCIDAS NETAS ENERO 2019	TOTAL OBLIGACIONES RECONOCIDAS NETAS	PAGOS REALIZADOS DESDE 1 DE ENERO HASTA 31-12-2018	OBLIGACIONES PENDIENTES DE PAGO HASTA 31-12-2018
ECONÓMICA						
	TOTAL PROGRAMA 422 D	86.703.311,60	0,00	86.703.311,60	85.670.485,08	1.032.826,52
	TOTAL PROGRAMA 541 A	18.566.507,42	0,00	18.566.507,42	18.106.602,89	459.904,53
	TOTAL OFICINA	105.269.819,02	0,00	105.269.819,02	103.777.087,97	1.492.731,05

F.- MEMORIA

4.- Información sobre la ejecución del Gasto público

4.4.- Ejecución de Proyectos de inversión

F.4.4.) EJECUCIÓN DE PROYECTOS DE INVERSIÓN

EJERCICIO 2018

CODIGO	DENOMINACIÓN	EJERCICIO INICIAL	EJERCICIO FINAL	INVERSIÓN REALIZADA O.RECONOCIDAS			INVERSIÓN A REALIZAR PENDIENTES			TOTAL INVERSIÓN
				A 1 DE ENERO	EN EL EJERCICIO	TOTAL ACUMULADO	EJERCICIO 2019	EJERCICIO 2020	EJERCICIO 2021	
89IN-QBSN-630	RENOVACION CENTRALES TERMICAS DE EDIFICIOS CAMINOS E INTERFACULTATIVO	2018	2019	0,00	6.237,40	6.237,40	403.303,08	0,00	0,00	409.540,48
89IN-QRAM-630	R.A.M. FACHADA SUR DE FACULTAD DE MEDICINA	2018	2019	0,00	10.998,17	10.998,17	734.180,10	0,00	0,00	745.178,27

F.- MEMORIA

4.- Información sobre la ejecución del Gasto público

4.5.- Contratación administrativa

F.- MEMORIA

4.- Información sobre la ejecución del Gasto público

4.5.- Contratación administrativa

- Formas de adjudicación

I. CONTRATACIÓN ADMINISTRATIVA. PROCEDIMIENTOS Y FORMAS DE ADJUDICACIÓN

TIPO DE CONTRATO	PROCEDIMIENTO ABIERTO		PROCEDIMIENTO RESTRINGIDO		PROCEDIMIENTO NEGOCIADO		DIALOGO COMPETITIVO	ADJUDICACIÓN DIRECTA	TOTAL
	MULTIPLIC CRITERIO	ÚNICO CRITERIO	MULTIPLIC CRITERIO	ÚNICO CRITERIO	CON PUBLICIDAD	SIN PUBLICIDAD			
<ul style="list-style-type: none"> • De obras 	265.745,73					184.529,95			450.275,68
<ul style="list-style-type: none"> • De suministro 	582.089,68	164.735,18				2.579.666,35			3.326.491,21
<ul style="list-style-type: none"> • Patrimoniales 									
<ul style="list-style-type: none"> • De gestión de servicios públicos 									
<ul style="list-style-type: none"> • De servicios 	445.851,98					159.713,88			605.565,86
<ul style="list-style-type: none"> • De concesión de obra pública 									
<ul style="list-style-type: none"> • De colaboración entre el sector público y el sector privado 									
<ul style="list-style-type: none"> • De carácter administrativo especial 									
<ul style="list-style-type: none"> • Otros 									

F.- MEMORIA

4.- Información sobre la ejecución del Gasto público

4.5.- Contratación administrativa

- Situación de los contratos

II. CONTRATACIÓN ADMINISTRATIVA. SITUACIÓN DE LOS CONTRATOS

TIPO DE CONTRATO	PENDIENTE DE ADJUDICAR A 1 DE ENERO	CONVOCADO EN EL EJERCICIO	ADJUDICADO EN EL EJERCICIO	PENDIENTE DE ADJUDICAR A 31 DE DICIEMBRE
• De obras		1.354.011,53	450.275,68	279.074,15
• De suministro	2.295.837,19	2.228.727,09	3.326.491,21	1.015.822,87
• Patrimoniales				
• De gestión de servicios públicos				
• De servicios	517.412,21	369.463,52	605.565,86	258.910,44
• De concesión de obra pública				
• De colaboración entre el sector público y el sector privado				
• De carácter administrativo especial				
• Otros				

RELACIÓN DE CONTRATISTAS CON ADJUDICACIONES QUE REPRESENTAN MÁS DEL 5% DEL TOTAL 2018

Código de la persona	Nombre de la persona	Código del expediente	Descripción de procedimiento adjudicación	Objeto contrato	Fecha adjudicación	Importe oferta económica
A11029279	SIGNE, S.A.	2017/ABRSER013	ABIERTO	SERVICIO DE IMPRESIÓN Y PERSONALIZACIÓN DE TÍTULOS OFICIALES Y SUPLEMENTOS EUROPEOS AL TÍTULO, COPIAS ELECTRÓNICAS AUTÉNTICAS CON CAMBIO DE FORMATO DE TÍTULOS OFICIALES Y SUPLEMENTOS EUROPEOS AL TÍTULO EN FORMATO ELECTRÓNICO E IMPRESIÓN	30/01/2018	270.000,00
A28010478	IMESAPI, S.A.	2018/ABROBR002	ABIERTO	REFORMA, ADAPTACIÓN Y MEJORA DE MÓDULOS DE ESCALERAS Y PLANTA BAJA DE LA FACHADA SUR DE LA FACULTAD DE MEDICINA DE LA UNIVERSIDAD DE CANTABRIA	23/05/2018	265.745,73
B39540760	VIESGO ENERGÍA S.L.	2017/CBAM004	NEGOCIADO	SUMINISTRO DE ENERGÍA ELÉCTRICA PARA LA UNIVERSIDAD DE CANTABRIA, BASADO EN LA PRÓRROGA DEL ACUERDO MARCO PARA EL SUMINISTRO DE ENERGÍA ELÉCTRICA PARA LA ADMINISTRACIÓN DE LA COMUNIDAD AUTÓNOMA DE CANTABRIA	30/01/2018	1.700.000,00

F.- MEMORIA

4.- Información sobre la ejecución del Gasto público

4.6.- Transferencias y subvenciones concedidas

F.- MEMORIA

4.- Información sobre la ejecución del Gasto público

4.6.- Transferencias y subvenciones concedidas

a) Transferencias y subvenciones de capital
concedidas

UNIVERSIDAD DE CANTABRIA
F.- MEMORIA
4.- INFORMACIÓN SOBRE LA GESTIÓN DE LOS GASTOS PÚBLICOS
6.- TRANSFERENCIAS Y SUBVENCIONES CONCEDIDAS
a) TRANSFERENCIAS Y SUBVENCIONES DE CAPITAL CONCEDIDAS

Ejercicio 2018

APLICACIÓN	EXPLICACIÓN	CRÉDITOS	GASTOS	OBLIGACIONES	PAGOS
		DEFINITIVOS	COMPROMETIDOS	RECONOCIDAS NETAS	REALIZADOS NETOS
781	FUNDACIÓN LEONARDO TORRES QUEVEDO	434.236,00	434.235,25	434.235,25	434.235,25
782	INDIVIDUAL	20.600,00	20.600,00	20.600,00	20.600,00
	TOTAL ARTÍCULO 78	454.836,00	454.835,25	454.835,25	454.835,25
	TOTAL	454.836,00	454.835,25	454.835,25	454.835,25

F.- MEMORIA

4.- Información sobre la ejecución del Gasto público

4.6.- Transferencias y subvenciones concedidas

b) Transferencias y subvenciones corrientes
concedidas

UNIVERSIDAD DE CANTABRIA
 F.- MEMORIA
 4.- INFORMACIÓN SOBRE LA GESTIÓN DE LOS GASTOS PÚBLICOS
 6.- TRANSFERENCIAS Y SUBVENCIONES CONCEDIDAS
 b) TRANSFERENCIAS Y SUBVENCIONES CORRIENTES CONCEDIDAS

Ejercicio 2018

APLICACIÓN	EXPLICACIÓN	CRÉDITOS	GASTOS	OBLIGACIONES	PAGOS REALIZADOS
		DEFINITIVOS	COMPROMETIDOS	RECONOCIDAS NETAS	NETOS
481	SUBVENCIONES Y AYUDAS DEL VICERRECT. ESTUDIANTES	2.250,00	2.250,00	2.250,00	2.250,00
481.00	AYUDAS DEPORTIVAS	2.250,00	2.250,00	2.250,00	2.250,00
484	ÓRGANOS DE REPRESENTACIÓN Y SEC.SINDICALES	4.992,00	3.744,80	3.744,80	3.744,80
484.01	FETE-UGT	1.797,00	1.391,30	1.391,30	1.391,30
484.02	CCOO	1.683,00	841,50	841,50	841,50
484.03	CSI CSIF	1.512,00	1.512,00	1.512,00	1.512,00
487	BECAS Y AYUDAS PROGRAMA ERASMUS	1.489.922,22	1.086.323,32	1.086.323,32	1.086.323,32
487.16	2016/2017 BECAS MOVILIDAD ESTUDIANTES	140.057,36	77.051,11	77.051,11	77.051,11
487.17	2017/2018 BECAS MOVILIDAD ESTUDIANTES	362.144,86	158.112,88	158.112,88	158.112,88
487.18	2018/2019 BECAS MOVILIDAD ESTUDIANTES	987.720,00	851.159,33	851.159,33	851.159,33
488	BECAS DE COLABORACIÓN Y FORMACIÓN	1.036.171,31	727.169,56	727.169,56	721.945,00
488.05	BECAS POSTGRADO UNIV.IBEROAMERICANAS	50.000,00	43.461,28	43.461,28	43.461,28
488.07	AULAS INFORMÁTICAS	49.983,20	41.487,12	41.487,12	41.012,16
488.10	BECAS PRÁCTICAS PROFESIONALES EN EMPRESAS	669.880,18	442.468,51	442.468,51	439.183,37
488.11	BECAS CONSEJO DE ESTUDIANTES	9.900,00	11.613,53	11.613,53	11.494,79
488.13	BECA DE COLABORACIÓN SOUCAN	21.800,00	14.164,90	14.164,90	14.006,58
488.73	BECAS AUXILIARES DE CONVERSACIÓN	50.000,00	10.509,12	10.509,12	10.509,12
488.99	OTRAS BECAS COLABORACIÓN Y FORMACIÓN	184.607,93	163.465,10	163.465,10	162.277,70
489	OTRAS SUBVENCIONES, BECAS Y AYUDAS	664.015,57	197.307,99	197.307,99	197.307,99
489.00	CONSEJO SOCIAL	500,00	0,00	0,00	0,00
489.02	ORGANIZACIONES ESTUDIANTILES	11.850,00	11.620,66	11.620,66	11.620,66
489.10	FUNDACIÓN SANTA MARIA LA REAL C.E. DEL ROMÁNICO	1.000,00	1.000,00	1.000,00	1.000,00
489.60	SUBV. Y AYUDAS VICERRECT. ESTUDIANTES	900,00	1.000,00	1.000,00	1.000,00
489.81	PROGRAMA REGIONAL DE BECAS	649.765,57	183.687,33	183.687,33	183.687,33
	TOTAL ARTÍCULO 48	3.197.351,10	2.016.795,67	2.016.795,67	2.011.571,11
	TOTAL	3.197.351,10	2.016.795,67	2.016.795,67	2.011.571,11

F.- MEMORIA

4.- Información sobre la ejecución del Gasto público

4.7.- Convenios

RELACIÓN DE CONVENIOS



ANUALIDAD 2018



Anualidad	Nº Documento	F. Inicio	F. Contrato	F. Finalización	Descripción	Importe	Tercero
2018	9	19-12-2017	19-12-2017	29-12-2019	Acuerdo de colaboración entre la Universidad de Cantabria y La European Organization for Nuclear Research (CERN), para regular la contribución española, a través del IFCA, en el experimento CMS que se desarrolla en el CERN	230.000,00	EUROPEAN ORGANIZATION FOR NUCLEAR RESEARCH (CERN)
2018	13	31-01-2018	31-01-2018	31-01-2022	Acuerdo de cooperación entre la Universidad de Cantabria y el Instituto Estatal de Economía, Finanzas, Derecho y Tecnología de San Petesburgo	-	INSTITUTO ESTATAL DE ECONOMIA, FINANZAS, DERECHO Y TECNOLOGIA
2018	14	31-01-2018	31-01-2018	31-01-2022	Acuerdo de intercambio de estudiantes entre la Universidad de Cantabria y el Instituto Estatal de Economía, Finanzas, Derecho y Tecnología de San Petesburgo	-	INSTITUTO ESTATAL DE ECONOMIA, FINANZAS, DERECHO Y TECNOLOGIA
2018	24	10-10-2017	10-10-2017		Acuerdo de cesión de convenio y manifestación de consentimiento entre Universia Holding, Telefónica y Universidad de Cantabria	-	UNIVERSIA HOLDING
2018	26	23-11-2017	23-11-2017	23-11-2021	Acuerdo de cooperación entre la Universidad de Cantabria y Transnational Institute de Amsterdam	-	TRANSNATIONAL INSTITUTE
2018	27	24-01-2018	24-01-2018	24-01-2022	Acuerdo de cooperación entre la Universidad de Cantabria y la Universidade Federal da Bahia (Brasil)	-	UNIVERSIDADE FEDERAL DA BAHIA (BRASIL)
2018	28	24-01-2018	24-01-2018	24-01-2022	Acuerdo de intercambio de estudiantes entre la Universidad de Cantabria y la Universidade Federal da Bahia (Brasil)	-	UNIVERSIDADE FEDERAL DA BAHIA (BRASIL)
2018	29	29-01-2018	29-01-2018	31-12-2018	Adenda al convenio específico de colaboración entre la Universidad de Cantabria y la Agencia Cantabra de Administración Tributaria del Gobierno de Cantabria para Becas del Programa Master en Tributación, firmado el 29 de enero de 2016.	11.985,00	AGENCIA CANTABRA DE ADMINISTRACIÓN TRIBUTARIA (ACAT)
2018	31	09-02-2018	09-02-2018	09-02-2022	Convenio marco de colaboración entre la Universidad de Cantabria y la Fundación Centro Tecnológico de Componentes	-	CENTRO TECNOLÓGICO DE COMPONENTES
2018	35	30-01-2018	30-01-2018		Convenio de colaboración entre la Universidad de Cantabria y la Fundación Botín para el desarrollo del título universitario propio: Master en educación emocional, social y de la creatividad y los títulos propios de experto universitario que lo componen: en competencia emocional, social y creativa	-	FUNDACION MARCELINO BOTIN
2018	36	16-01-2018	16-01-2018		Convenio de colaboración entre la Asociación Centinelas y la Universidad de Cantabria para la difusión y promoción del voluntariado entre la comunidad universitaria	-	ASOCIACIÓN CENTINELAS
2018	37	12-02-2018	12-02-2018	12-02-2021	Acuerdo específico en materia de intercambio de estudiantes y personal académico entre la Universidad de Guadalajara, México y la Universidad de Cantabria	-	UNIVERSIDAD DE GUADALAJARA (MEXICO)
2018	39	21-02-2018	21-02-2018	31-12-2018	Convenio de cooperación para la convocatoria de los XV Premios UCem al emprendedor universitario entre la Universidad de Cantabria y la Fundación Caja Rural de Burgos	-	FUNDACION DE CAJA RURAL DE BURGOS

RELACIÓN DE CONVENIOS



ANUALIDAD 2018



Anualidad	Nº Documento	F. Inicio	F. Contrato	F. Finalización	Descripción	Importe	Tercero
2018	48	01-01-2018	05-02-2018	01-01-2019	Convenio de colaboración científica y académica entre la Universidad de Cantabria y la Fundación Comillas para la continuidad de la Cátedra Comillas	6.000,00	FUNDACION CAMPUS COMILLAS
2018	50	01-03-2018	01-03-2018	01-03-2022	Convenio marco entre la Universidad de Cantabria y la Federación de Asociaciones de personas sordas de Cantabria (FESCAN)	-	FEDERACIÓN DE ASOCIACIONES DE PERSONAS SORDAS DE CANTABRIA
2018	79	05-02-2018	05-02-2018		Acuerdo de modificación del convenio de colaboración académica entre la Universidad de Cantabria y el Ilustre Colegio de Abogados de Cantabria	-	COLEGIO DE ABOGADOS DE CANTABRIA
2018	100	08-03-2018	08-03-2018		Acuerdo marco entre la Agencia Estatal Consejo Superior de Investigaciones Científicas, la Facultad Pontificia de San Esteban de Salamanca, la Universidad de Yarmouk (Jordania) y la Universidad de Cantabria	-	CSIC, FACULTAD PONTIF. SAN ESTEBAN SALAMANCA, UN.YARMOUK
2018	101	08-03-2018	11-12-2017		Convenio de colaboración entre la APLEC Inclusión más Igualdad y la Universidad de Cantabria para la difusión y promoción del voluntariado entre la comunidad universitaria	-	APLEC INCLUSION MµS IGUALDAD
2018	102	31-01-2018	31-01-2018	31-01-2022	Acuerdo de cooperación entre la Universidad de Cantabria y la Universidad Autónoma de Yucatán (Mexico)	-	UNIVERSIDAD AUTONOMA DE YUCATAN (MEXICO)
2018	103	16-02-2018	16-02-2018		Convenio de colaboración entre la Asociación para la integración y progreso de las culturas Pandora y la Universidad de Cantabria para microproyectos en Ecuador	10.000,00	ASOCIACION PARA LA INTEGRACION Y PROGESOR DE LAS CULTURAS P
2018	128	01-03-2018	01-03-2018	01-03-2021	Acuerdo bilateral entre la Universidad de Siracusa (EE.UU) y la Universidad de Cantabria	-	SYRACUSE UNIVERSITY
2018	164	15-03-2018	15-03-2018		Carta de intencin entre la Universidad de Cantabria y el Instituto Superior de la Seguridad Pública (Argentina)	-	INSTITUTO SUPERIOR DE SEGURIDAD PUBLICA
2018	166	16-03-2018	16-03-2018	16-03-2022	Acuerdo marco de cooperación entre la Universidad de Cantabria y la Universidad Estatal Península de Santa Elena (Ecuador)	-	UNIVERSIDAD ESTATAL PENÑNSULA DE SANTA ELENA (ECUADOR)
2018	167	16-03-2018	16-03-2018	16-03-2022	Acuerdo de intercambio de estudiantes entre la Universidad de Cantabria y la Universidad Estatal Península de Santa Elena (Ecuador)	-	UNIVERSIDAD ESTATAL PENÑNSULA DE SANTA ELENA (ECUADOR)
2018	168	27-02-2017	27-12-2017	26-02-2020	Convenio de colaboración entre la Universidad de Cantabria y VEGAP para establecer el procedimiento de gestión y obtención de las autorizaciones de VEGAP a favor de la UC para la utilización de las obras de los autores del repertorio VEGAP en el ejercicio de sus actividades	-	VISUAL ENTIDAD DE GESTION DE ARTISTAS PLµSTICOS (VEGAP)
2018	175	15-03-2018	15-03-2018		Acuerdo entre María Amaya Medina González, Fátima Medina González y la Universidad de Cantabria par la cesión en depósito del archivo Joaquín González Echegaray	-	Mµ AMAYA Y FµTIMA GONZµLEZ ECHEGARAY
2018	193	20-03-2018	20-03-2018	24-04-2018	Acuerdo de recogida de libros entre la asociación AIDA (Ayuda, Intercambio y Desarrollo) y la Universidad de Cantabria	-	AIDA, AYUDA, INTERCAMBIO Y DESARROLLO

RELACIÓN DE CONVENIOS



ANUALIDAD 2018



Anualidad	Nº Documento	F. Inicio	F. Contrato	F. Finalización	Descripción	Importe	Tercero
2018	194	29-03-2018	29-03-2018		Convenio específico de colaboración entre la Universidad de Cantabria y la Fundación Mujeres por África	9.000,00	FUNDACIÓN MUJERES POR ÁFRICA
2018	195	11-04-2018	11-04-2018	11-04-2022	Acuerdo de cooperación entre la Universidad de Cantabria y la Universidad de Colima (México)	-	UNIVERSIDAD DE COLIMA
2018	197	11-04-2018	11-04-2018	11-04-2022	Acuerdo de intercambio de estudiantes entre la Universidad de Cantabria y la Universidad de Colima (México)	-	UNIVERSIDAD DE COLIMA
2018	198	09-04-2018	09-04-2018	09-04-2022	Acuerdo de cooperación entre la Universidad de Cantabria y la Universidad de Lakehead (Canadá)	-	UNIVERSIDAD DE LAKEHEDAD (CANADA)
2018	200	09-04-2018	09-04-2018	09-04-2022	Acuerdo de intercambio de estudiantes entre la Universidad de Cantabria y la Universidad de Lakehead (Canadá)	-	UNIVERSIDAD DE LAKEHEDAD (CANADA)
2018	204	11-04-2018	11-04-2018	30-09-2018	Convenio de colaboración empresarial para el "II Concurso Cristalización en la Escuela. Edición Cantabria", organizado por la Universidad durante el curso 2017-2018	300,00	BRUKER ESPAÑA, S.A.
2018	205	14-03-2018	14-03-2018	31-12-2018	Prórroga del convenio de colaboración entre la Universidad de Cantabria y el Ayuntamiento de Santander para la utilización pública del Planetario y otras actividades de interés común.	-	AYUNTAMIENTO DE SANTANDER
2018	217	09-03-2018	09-03-2018	09-03-2022	Convenio de cooperación académico-científico y cultural entre la Universidad de Cantabria y el Instituto Presbiteriano Mackenzie (Brasil)	-	INSTITUTO PRESBITERIANO MACKENZIE (BRASIL)
2018	218	23-04-2018	23-04-2018	31-03-2020	Convenio de colaboración entre la Sociedad para el desarrollo regional de Cantabria, S.A. (SODERCAN) y la Universidad de Cantabria para el fomento de la investigación encaminada a la transferencia tecnológica en la Comunidad Autónoma de Cantabria mediante la identificación de los Proyectos de I+D, g	400.000,00	SODERCAN, S.A.
2018	221	04-05-2018	04-05-2018	04-05-2022	Acuerdo de colaboración entre la Universidad de Cantabria y la Fundación Instituto de Investigación Marqués de Valdecilla para la difusión de resultados de investigación	-	FUNDACION INSTITUTO DE INVESTIGACION MARQUES DE VALDECILLA
2018	223	13-04-2018	13-04-2018	31-12-2018	Acuerdo de prestación de servicios del programa de acreditación de sellos internacionales de calidad de ANECA, entre la Universidad de Cantabria y al Agencia Nacional de Evaluación de la Calidad y Acreditación	20.000,00	AGENCIA NACIONAL DE EVALUACION DE LA CALIDAD Y ACREDITACIÓN
2018	224	01-01-2018	08-05-2018	31-12-2018	Convenio de colaboración entre el Gobierno de Cantabria, a través de la Consejería de Innovación, Industria, Turismo y Comercio, y la Universidad de Cantabria para la financiación total o parcial de gastos de matrícula del Master en Derecho de Comercio y Consumo 2018-2019	12.000,00	GOBIERNO DE CANTABRIA

RELACIÓN DE CONVENIOS



ANUALIDAD 2018



Anualidad	Nº Documento	F. Inicio	F. Contrato	F. Finalización	Descripción	Importe	Tercero
2018	230	12-04-2018	12-04-2018	12-04-2022	Convenio de colaboración entre la Asociación Plena inclusión Cantabria (Asociación de entidades de Cantabria en favor de as personas con discapacidad intelectual y del desarrollo) y la Universidad de Cantabria para la difusión y promoción del voluntariado entre la comunidad universitaria	-	PLENA INCLUSIÒN CANTABRIA
2018	242	18-05-2018	18-05-2018	31-12-2018	Convenio de cooperación para la convocatoria de los XV Premios UCem al emprendedor universitario entre la Universidad de Cantabria y el Ayuntamiento de Santander	-	AYUNTAMIENTO DE SANTANDER
2018	245	15-05-2018	15-05-2018	31-12-2018	Convenio de cooperación para la convocatoria de los XV Premios UCem al emprendedor universitario entre la Unviersidad de Cantabria y la Agrupación de Empresas Laborales y Economía Social de Cantabria	-	AGRUPACIÒN DE EMPRESAS LABORALES Y ECONOMA SOCIAL DE CANTAB
2018	246	15-05-2018	15-05-2018	31-12-2018	Convenio de Cooperación para la convocatoria de los XV Premios UCem al emprendedor universitario entre la Universidad de Cantabria y el Ayuntamiento de Santa Cruz de Bezana	-	AYTO. DE SANTA CRUZ DE BEZANA
2018	247	23-05-2018	23-05-2018	23-05-2022	Acuerdo entre la Universidad de Cantabria y el Colegio de Ingenieros de Caminos, Canales y Puertos de Cantabria sobre servicios de la biblioteca universitaria	-	COLEGIO DE INGENIEROS DE CAMINOS, CANALES Y PUERTO (CANTABR
2018	249	07-05-2018	07-05-2018	24-05-2018	Acuerdo entre la Asociación Cultural La Vorágine Crítica y la Universidad de Cantabria	-	ASOCIACIÒN CULTURAL LA VORµGINE CRITICA
2018	250	06-02-2018	16-02-2018	16-02-2022	Convenio marco de colaboración entre la Universidad de Cantabria y ASTI Technologies Group (ATG) para el desarrollo de actividades de interés común.	-	ASTI TECHNOLOGIES GROUP (AGT)
2018	251	16-02-2018	16-02-2018	16-02-2022	Convenio de coflaboración entre ASTI TALENT and TECHNOLOGY FOUNDATION y la Unviersidad de Cantabria para el desarrollo del Programa Stem Talent Gril dirigido al fomento del talento y el desarrollode las vocaciones científico-tecnológicas de las mujeres	-	FUNDACIÒN ASTI TALENT AND TECHNOLOGY FOUNDATION
2018	252	02-05-2018	02-05-2018		Convenio de colaboración entre la Fundación Princesa de Girona y la Universidad de Cantabria para el desarrollo del proyecto "Rescatadores de talento"	-	FUNDACIÒN PRINCESA DE GIRONA
2018	253	23-05-2018	23-05-2018	23-05-2022	Convenio de colaboración entre la Universidad de Cantabria y Bergé para el desarrollo de un máster en Gestión del Negocio Marítimo y Logística Asociada	-	BERG INFRAESTRUCTURAS Y SERVICIOS LOGISTICOS, S.L.
2018	256	15-02-2018	15-02-2018	31-12-2018	Convenio de cooperación para la convocatoria de los XV Premios UCem al emprendedor universitario entre la Universidad de Cantabria y el Ayuntamiento de Camargo	-	AYUNTAMIENTO DE CAMARGO
2018	261	08-05-2018	08-05-2018		Adenda al convenio tipo entre la Agencia Nacional de Evaluación de la Calidad y Acreditación y la Universidad de Cantabria por el que se formaliza la encomienda de la gestión para la evaluación de la actividad investigadora de los profesores contratados permanentes	-	AGENCIA NACIONAL DE EVALACION DE LA CALIDAD Y ACREDITACIÒN

RELACIÓN DE CONVENIOS



ANUALIDAD 2018



Anualidad	Nº Documento	F. Inicio	F. Contrato	F. Finalización	Descripción	Importe	Tercero
2018	262	30-03-2018	30-03-2018		Convenio entre la Universidad de Cantabria y la Organización de las Naciones Unidas para la Alimentación y la Agricultura (FAO) en relación con la estancia de un experto de esta Universidad	-	(FAO) FOOD & AGRICULTURE ORGANIZATION OF THE UNITED NATIONS
2018	266	22-05-2018	22-05-2018		Convneio marco entre la Universidad de Cantabria y el Club Deportivo Elemental Jotatresa Beisbol Club	-	CLUB DEPORTIVO ELMENTAL DE BESIB OL Y SOFBOL JOTATRESA
2018	267	04-05-2018	04-05-2018	31-12-2018	Anexo al convenio de colaboración entre APIC Pandora y la Universidad de Canntabria suscrito el 16 de febrero de 2018	-	ASOCIACION PARA LA INTEGRACION Y PROGESOR DE LAS CULTURAS P
2018	268	21-05-2018	21-05-2018		Convenio específico para el curso 2018-2019 del Acuerdo Marco General suscrito el 31/07/2002 entre la Fundación Carolina y la Universidad de Cantabria para colaborar en el Master Universitario en Matemáticas y Computación	-	FUNDACION CAROLINA
2018	269	21-05-2018	21-05-2018		Convenio específico para el curso 2018-2019 del Acuerdo Marco general suscrito el 30/07/2002 entre la Fundación Carolina y la Universidad de Cantabria para colaborar en el Master Universitario en Física de Partículas y Cosmos	-	FUNDACION CAROLINA
2018	270	21-05-2018	21-05-2018		Convenio específico para el curso 2018-2019 del Acuerdo marco general suscrito el 31/07/2002 entre la Fundación Carolina y la Universidad de Cantabria para colaborar en el Master Oficial en Gestión Ambiental de Sistemas Hidricos	-	FUNDACION CAROLINA
2018	271	21-05-2018	21-05-2018		Convenio específico para el curso 2018-2019 del Arcuerdo Marco General suscrito el 31/07/2002 entre la Fundación Carolina y la Universidad de Cantabria para colaborar en el Master Universitario en Biología Molecular y Biomedicina	-	FUNDACION CAROLINA
2018	272	05-06-2018	05-06-2018	31-12-2018	Convenio de colaboración entre el Ayuntamiento de Castro Urdiales y la Universidad de Cantabria para promover el desarrollo de la actividad del Centro Internacional de Encuentros Matemáticos en el marco de Cantabria Campus Internacional	11.000,00	AYUNTAMIENTO DE CASTRO URDIALES
2018	275	15-02-2018	15-02-2018	31-12-2018	Convenio de cooperación para la convocatoria de los XV Premios UCem al emprendedor universitario entre la Universidad de Cantabria y el Ayuntamiento de Astillero	-	AYUNTAMIENTO DE EL ASTILLERO
2018	276	11-05-2018	11-05-2018		Convenio de colaboración entre la Universidad Nacional Autónoma de México y la Universidad de Cantabria para fomentar la cooperación académica en el Programa de Posgrado en Antololog` ia de la UNAM, mediante la supervisión conjunta de alumnos de doctorado de ambas instituciones , con el objetivo de	-	UNIVERSIDAD NACIONAL AUTONOMA DE MEXICO
2018	277	06-06-2018	06-06-2018	06-06-2018	Anexo al convenio entre la Fundación Instituto de Investigación Marqués de Valdecilla y la Universidad de Cantabria para la convocatoria y gestión conjunta de un programa de ayudas predoctorales en el área de Ciencias de la Salud. Anualidad 2018	61.800,00	FUNDACION INSTITUTO DE INVESTIGACION MARQUES DE VALDECILLA

RELACIÓN DE CONVENIOS



ANUALIDAD 2018



Anualidad	Nº Documento	F. Inicio	F. Contrato	F. Finalización	Descripción	Importe	Tercero
2018	279	31-05-2018	31-05-2018	05-08-2018	Copnvenio de colaboración en actividades de interés general entre la Fundación Albéniz y la Universidad de Cantabria	5.000,00	FUNDACION ISAAC ALBENIZ
2018	289	05-06-2018	05-06-2018	31-12-2018	Convenio de colaboración entre el Hotel Las Rocas de Castro Urdiales y la Universidad de Cantabria par el desarrollo de la actividad del Centro Internacional de Encuentros Matemáticos en el marco de Cantabria Campus Internacional	8.000,00	HOTEL LAS ROCAS
2018	291	01-10-2017	22-06-2018	01-10-2020	Acuerdo de cotutela de tesis doctoral entre la Universidad de Sfax (Tunez) y la Universidad de Cantabria	-	UNIVERSIDAD DE SFAX
2018	293	15-02-2018	15-02-2018	31-12-2018	Convenio de cooperación para la convocatoria de los XV Premios UCem al emprendedo universitario entre la Universidad de cantabria y el Ayuntamiento de Torrelavega	-	AYUNTAMIENTO DE TORRELAVEGA
2018	294	15-02-2018	15-02-2018	31-12-2018	Convenio de cooperación para la convocatoria de los XV Premios UCem al emprendedor universitario entre la Universidad de Cantabria y la Asociación Inserta Empleo	-	ASOCIACION INSERTA EMPLEO
2018	295	22-06-2018	22-06-2018	22-06-2022	Convenio de cooperación entre las Universidades del Grupo 9: Cantabria, Castilla-La Mancha, Extremadura, Illes Balears, La Rioja, Oviedo, País Vasco, Pública de Navarra y Zaragoza sobre cursos de verano y de extensión univeristaria.	-	GRUPO 9 DE UNIVERSIDADES
2018	297	05-06-2018	05-06-2018	31-12-2008	Anexo al convenio marco suscrito entre la Universidad de Cantabria y el Ayuntamiento de Noja el 20 de mayo de 2014 para la realización de cursos de verano y otras actividades de extensión universitaria en la Sede de Noja	24.000,00	AYUNTAMIENTO DE NOJA
2018	298	05-06-2018	05-06-2018	31-12-2018	Convenio de colaboración entre la Universidad de Cantabria y el Ayuntamiento de Hermandad de Campoo de Suso para la Organización del curso de verano "Red Natura 2000 y Oso: Conflictos y Oportunidades" en la Sede de Hermandad de Suso	4.000,00	AYUNTAMIENTO DE HERMANDAD DE CAMPOO DE SUSO
2018	299	05-06-2018	05-06-2018	31-12-2018	Anexo al convenio marco suscrito entre la Universidad de Cantabria y el Ayuntamiento de Ramales de la Victoria el 20 de mayo de 2014 para la realización de cursos de verano y otras actividades complementarias en la sede de Ramales de la Victoria	7.000,00	AYUNTAMIENTO DE RAMALES DE LA VICTORIA
2018	300	05-06-2018	05-06-2018	31-12-2018	Convenio de colaboración entre la Universidad de Cantabria y el Ayuntamiento de Piélagos para la organización de cursos de verano y actividades de extensión universitaria en la sede de Piélagos	10.000,00	AYUNTAMIENTO DE PIELAGOS
2018	301	05-06-2018	05-06-2018	31-12-2018	Convenio de colaboración entre la Universidad de Cantabria y el Ayuntamiento de Santa Cruz de Bezana para la organización de los cursos de verano "El paisaje, el traje de la geología" y "Contar la ciencia. Técnicas escénicas de narración oral y escrita para la comunicación científica" en la sede de	7.000,00	AYUNTAMIENTO DE SANTA CRUZ DE BEZANA

RELACIÓN DE CONVENIOS



ANUALIDAD 2018



Anualidad	Nº Documento	F. Inicio	F. Contrato	F. Finalización	Descripción	Importe	Tercero
2018	302	05-06-2018	05-06-2018	31-12-2018	Convenio de colaboración entre la Universidad de Cantabria y el Ayuntamiento de Potes para la organización de cursos de verano y otras actividades de extensión universitaria en la sede de Potes	3.000,00	AYUNTAMIENTO DE POTES
2018	303	26-06-2018	26-06-2018		Convenio de colaboración entre la Universidad de Cantabria y la Asociación para la recuperación de memoria colectiva de Cantabria "Desmemoriados" para la conservación y difusión pública de conjuntos documentales relevantes para el conocimiento y estudio de la historia reciente de la región.	-	ASOCIACIÓN PARA LA RECUPERACIÓN DE LA MEMORIA HISTÓRICA
2018	308	05-06-2018	05-06-2018	31-12-2018	Anexo al convenio marco suscrito entre la Universidad de Cantabria y el Ayuntamiento de Suances el 20 de mayo de 2014, para la realización de cursos de verano y otras actividades de extensión universitaria en la sede de Suances	12.000,00	AYUNTAMIENTO DE SUANCES
2018	309	05-06-2018	05-06-2018	31-12-2018	Anexo al Convenio marco suscrito entre la Universidad de Cantabria y el Ayuntamiento de Bareyo el 11 de febrero de 2015, para la realización de cursos de verano y otras actividades de extensión universitaria en la sede de Bareyo	3.000,00	AYUNTAMIENTO DE BAREYO
2018	313	09-04-2018	09-04-2018	09-04-2022	Acuerdo marco de cooperación interinstitucional entre la Secretaría de Educación Pública de los Estados Unidos Mexicanos y la Universidad de Cantabria del Reino de España	-	SECRETARÍA DE EDUCACIÓN PÚBLICA DE LOS E.U. MEXICANOS
2018	314	02-02-2018	02-02-2018	02-02-2022	Convenio de intercambio de estudiantes entre la Universidad de Cantabria y la Universidad La Salle, Cancún	-	UNIVERSIDAD LA SALLE (MEXICO)
2018	315	27-06-2018	27-06-2018	27-06-2022	Acuerdo General de Cooperación Académica entre la Universidade Federal da Paraíba y la Universidad de Cantabria	-	UNIVERSIDADE FEDERAL DA PARAIBA (BRASIL)
2018	316	27-06-2018	27-06-2018	27-06-2022	Convenio específico para el intercambio de estudiantes entre la Universidade Federal da Paraíba y la Universidad de Cantabria	-	UNIVERSIDADE FEDERAL DA PARAIBA (BRASIL)
2018	317	20-03-2018	20-03-2018	20-03-2021	Convenio específico de colaboración entre la Universidad de Cantabria y el Colegio de la Frontera Norte (México) para intercambio de estudiantes	-	COLEGIO FRONTERA NORTE, A.C.
2018	318	05-06-2018	05-06-2018	31-12-2018	Anexo al convenio marco suscrito entre la Universidad de Cantabria y el Ayuntamiento de Colindres el 20 de mayo de 2014, para la realización de cursos de verano y otras actividades de extensión universitaria en la sede de Colindres	4.500,00	AYUNTAMIENTO DE COLINDRES
2018	319	05-06-2018	05-06-2018	31-12-2018	Anexo al convenio marco suscrito entre la Universidad de Cantabria y el Ayuntamiento de Los Corrales de Buelna el 20 de mayo de 2014 para la realización de cursos de verano y otras actividades de extensión universitaria en la sede de Los Corrales de Buelna	7.500,00	AYUNTAMIENTO DE LOS CORRALES DE BUELNA
2018	321	27-06-2018	27-06-2018	27-06-2022	Acuerdo de cooperación entre la Universidad de Cantabria y la Universidad Nacional Mayor de San Marcos (Perú)	-	UNIVERSIDAD NACIONAL MAYOR DE SNA MARCOS

RELACIÓN DE CONVENIOS



ANUALIDAD 2018



Anualidad	Nº Documento	F. Inicio	F. Contrato	F. Finalización	Descripción	Importe	Tercero
2018	322	27-06-2018	27-06-2018	27-06-2022	Acuerdo de intercambio de estudiantes entre la Universidad de Cantabria y la Universidad Nacional de San Marcos (Perú)	-	UNIVERSIDAD NACIONAL MAYOR DE SNA MARCOS
2018	323	05-06-2018	05-06-2018	31-12-2018	Anexo al convenio marco suscrito entre la Universidad de Cantabria y el Ayuntamiento de Castro Urdiales el 20 de mayo de 2014, para la realización de cursos de verano y otras actividades de extensión universitaria en la Sede de Castro Urdiales	4.000,00	AYUNTAMIENTO DE CASTRO URDIALES
2018	324	26-06-2018	26-06-2018	26-06-2022	Acuerdo de cooperación entre la Universidad de Cantabria y la Universidade Federal de Santa Maria (Brasil)	-	UNIVERSIDAD FEDERAL DE SANTA MARIA (BRASIL)
2018	325	23-06-2018	23-06-2018		Convenio de colaboración entre la Universidad de Cantabria y Nexian para la realización del Master en Dirección de Recursos Humanos: El valor de las personas	-	NEXIAN SOLUIONES ONLINE, S.L
2018	326	11-07-2018	11-07-2018		Convenio de cotutela de tesis doctoral entre la Universidad de Cantabria y la Universit degli Studi di Napoli Federico II	-	UNIVERSIT· DEGLI STUDI DE NAPOLES FEDERICO II
2018	331	05-07-2018	05-07-2018		Convenio de colaboración entre la Unversidad de Cantabria y Maflow Spain Automotive para la realización del Master en Dirección de Recursos Humanos: El valor de las personas	-	MAFLOW SPAIN AUTOMOTIVE S.L.
2018	332	05-06-2018	05-06-2018	31-12-2018	Anexo al convenio marco suscrito entre la Universidad de Cantabria y el Ayuntamiento de Laredo el 20 de mayo de 2014, para la realización de cursos de verano y otras actividades de extensión universitaria en la sede de Laredo	95.000,00	AYUNTAMIENTO DE LAREDO
2018	335	09-07-2018	09-07-2018		Convenio de colaboración entre la Universidad de Cantabria u Solvay Química, S.L. para la realización del Master en Dirección de Recursos Humanos: el valor de las personas	-	SOLVAY QUIMICA, S.L.
2018	341	05-06-2018	05-06-2018	31-12-2018	Anexo al convenio marco suscrito entre el Ayuntamiento de Camargo y la Universidad de Cantabria el 6 de mayo de 2016, para la realización de cursos de verano y otras actividades de extensión univesitaria en la Sede de Camargo	20.000,00	AYUNTAMIENTO DE CAMARGO
2018	342	20-06-2018	20-06-2018		Adenda al convenio de colaboración entre la Universidad de Cantabria y Bergé para el desarrollo de un Maste en Gestión del Negocio Marítimo y Logística asociada	-	BERGE INFRAESTRUCTURAS Y SERVICIOS LOGÓSTICOS S.L.
2018	355	20-07-2018	20-07-2018	31-12-2018	Anexo al convneio marco suscrito entre la Universidad de cantabria y el Ayuntamiento de Santander el 20 de mayo de 2014, para la realización de cursos de verano y otras actividades de extensión universitaria en la sede de Santander	6.000,00	AYUNTAMIENTO DE SANTANDER
2018	356	30-07-2018	30-07-2018	30-08-2019	Convenio entre la Fundación Instituto de Investigación Marqués de Valdecilla y la Universidad de Cantabria para la convocatoria de prácticas académicas	-	FUNDACION INSTITUTO DE INVESTIGACION MARQUES DE VALDECILLA

RELACIÓN DE CONVENIOS



ANUALIDAD 2018



Anualidad	Nº Documento	F. Inicio	F. Contrato	F. Finalización	Descripción	Importe	Tercero
2018	357	29-05-2018	29-05-2018		Convenio de colaboración entre la Universidad de Cantabria y la Fundación Botín para el desarrollo del Título universitario propio: Máster en Educación Emocional, Social y de la Creatividad (octava edición) y títulos propios de Experto Universitario que lo componen: en Competencia Emocional, Social y c	-	FUNDACION MARCELINO BOTIN
2018	360	12-07-2018	12-07-2018		Convenio de colaboración entre la Universidad de Cantabria y Dover (Troquelmain XXI, SL) para la realización del Master en Dirección de Recursos Humanos: El Valor de las personas.	-	TROQUELMAIN XXI, S.L. (DOVER)
2018	361	13-07-2018	13-07-2018		Convenio de colaboración entre la Universidad de Cantabria y Altadis SAU para la realización del Master en Dirección de Recursos Humanos: El valor de las personas	-	ALTADIS
2018	362	23-07-2018	23-07-2018		Convenio de colaboración entre la Universidad de Cantabria y Global Special Steel Products SAU para la realización del Master en Dirección de Recursos Humanos: El valor de las personas	-	GLOBAL SPECIAL STEEL PRODUCTS, S.A.U.
2018	363	23-07-2018	23-07-2018		Convenio de colaboración entre la Universidad de Cantabria y FUSHIMA, S.L. para la realización del Master en Dirección de Recursos Humanos: El valor de las personas	-	FUSHIMA, S.L.
2018	365	01-09-2016	24-07-2018	31-08-2019	Acuerdo de cotutela entre el Luxembourg Institute of Science and Technology, la Universidad de Luxemburgo y la Universidad de Cantabria	-	LUXEMBOURG INSTITUTE, UNIVERSIDAD DE LUXEMBURGO Y UC
2018	369	26-06-2018	26-06-2018		Convenio de colaboración entre la Universidad de Cantabria y Sidenor Forgings & Castings para la realización del Master en Dirección de Recursos Humanos: El Valor de las personas	-	SIDENOR FORGINGS & CASTINGS
2018	370	26-07-2018	26-07-2018	01-09-2019	Acuerdo entre la Universidad de Cantabria y Sidenor Forgings & Castings para la autorización entre las partes de el nombre, el logos y demás signos identificadores	-	SIDENOR FORGINGS & CASTINGS
2018	372				Acuerdo entre Cruz Roja y la Universidad de Cantabria para la realización de pruebas de nivel de español a refugiados	-	CRUZ ROJA ESPAÑOLA EN CANTABRIA
2018	374	25-09-2018	25-09-2018	28-02-2019	Convenio de colaboración entre el Gobierno de Cantabria y la Universidad de Cantabria para el desarrollo de un programa de acciones específicas de formación e información sobre temas europeos	15.000,00	GOBIERNO DE CANTABRIA
2018	375		14-09-2018		Convenio entre la Administración General del Estado (Secretaría General de Administración Digital) y la Universidad de Cantabria para la utilización de la "Gestión Integrada de Servicios de Registro" (GEISER) como aplicación integral de registro	12.500,00	SECRETARIA GENERAL DE ADMINISTRACIÓN DIGITAL

RELACIÓN DE CONVENIOS



ANUALIDAD 2018



Anualidad	Nº Documento	F. Inicio	F. Contrato	F. Finalización	Descripción	Importe	Tercero
2018	376	25-09-2018	25-09-2018	31-12-2018	Convenio entre el Servicio Cántabro de Empleo, organismo autónomo dependiente de la Consejería de Economía, Hacienda y Empleo del Gobierno de Cantabria y la Universidad de Cantabria para el desarrollo de la Feria de Empleo 2018	11.000,00	SEVICIO CANTABRO DE EMPLEO
2018	383	18-07-2018	18-07-2018		Convenio de colaboración entre la Universidad de Cantabria y Plásticos Durex para la realización del Master en Dirección de Recursos Humanos: El valor de las personas.	-	PLÁSTICOS DUREX S.A.
2018	384	01-08-2018	01-08-2018	31-12-2018	Convenio de colaboración entre la Sociedad Regional de Educación, Cultura y Deporte, S.L. y la Universidad de Cantabria para la organización de "Lo sencuentros de Tudanca: Recuerdo de Vicente Aleixandre	2.000,00	SOCIEDAD REGIONAL DE CULTURA Y DEPORTE, S.L.
2018	385	21-09-2018	21-09-2018	30-09-2019	Adnda al convenio de colaboración suscrito entre la Sociedad para el Desarrollo REGIONAL de Cantabria, S.A. y la Universidad de Cantabria para el desarrollo de la unidad de diagnóstico y evaluación biológica del Instituto de Biomedicina y Biotecnología de Cantabria dirigida a la transferencia de tecnología	-	SODERCAN, S.A.
2018	386	28-09-2018	28-09-2018	28-09-2022	Convenio marco de colaboración entre la Universidad de Cantabria y ACCACI (Asociación Cántabra de Apoyo a las Altas Capacidades Intelectuales)	-	ASOCIACION CANTABRA DE APOYO A LAS ALTAS CAPACIDADES INTELECT
2018	387	11-10-2018	11-10-2018	11-10-2022	Convenio de colaboración entre la Universidad Autónoma Metropolitana, Unidad Xochimilco (México) y la Universidad de Cantabria	-	UNIVERSIDAD AUTONOMA METROPOLITANA, MEXICO
2018	390	01-10-2018	01-10-2018	30-09-2019	Acuerdo de prórroga del Convenio de colaboración entre la Universidad de Cantabria y la Delegación en España de la Fundación British Council para la realización de la prueba Aptis	-	FUNDACION BRITISH COUNCIL
2018	391	01-10-2018	01-10-2018	01-10-2022	Acuerdo de cooperación entre la Universidad de Cantabria y la Universidad de Magallanes (Chile)	-	UNIVERSIDAD DE MAGALLANES
2018	392	01-10-2018	01-10-2018	01-10-2022	Acuerdo de intercambio de estudiantes entre la Universidad de Cantabria y la Universidad de Magallanes (Chile)	-	UNIVERSIDAD DE MAGALLANES
2018	395	01-10-2018	04-10-2018		Acuerdo de cotutela de tesis doctoral entre la Universidad de Cantabria y Coventry University	-	COVENTRY UNIVERSITY
2018	396	18-10-2018	18-10-2018	01-09-2019	Convenio de colaboración entre el Excmo. Ayuntamiento de Santander (Servicio de Transportes Urbanos) y la Universidad de Cantabria sobre "Becas Transporte"	-	SERVICIO MUNICIPAL DE TRANSPORTES URBANOS AYTO. SANTANDER
2018	400	11-09-2018	11-09-2018	31-12-2018	Convenio entre Puertos del Estado, la Universidad Internacional Menéndez Pelayo, la Universidad de Cantabria y la Autoridad Portuaria de Santander para la realización del "XVIII Curso Iberoamericano sobre tecnología, operaciones y gestión ambiental en Puertos 2018"	4.900,00	PUERTOS DEL ESTADO, UIMP, UC Y AUTORIDAD PORTUARIA SANTANDER

RELACIÓN DE CONVENIOS



ANUALIDAD 2018



Anualidad	Nº Documento	F. Inicio	F. Contrato	F. Finalización	Descripción	Importe	Tercero
2018	403	12-09-2018	12-09-2018		Convenio de colaboración entre la Universidad de Cantabria y Ferroatlántica, SAU para la realización del Master en Dirección de Recursos Humanos: El valor de las personas"	-	FERROATLANTICA, S.A.
2018	404	18-09-2018	18-09-2018		Convenio de colaboración entre la Universidad de Cantabria y el Colegio Oficial de Graduados Sociales de Cantabria par la realización del Master en Dirección de Recursos Humanos:El valor de las personas.	-	COLEGIO OFICAL DE GRADUADOS SOCIALES
2018	405	24-10-2018	24-10-2018	31-03-2019	Convenio de colaboración entre la Sociedad para el Desarrollo Regional de Cantabria, S.A, y la Universidad de Cantabria par el diseño del proyecto d "BIOINCUBADORA" empresarial en el Instituto de Biomedician y Biotecnología de Cantabria	50.000,00	SODERCAN, S.A.
2018	406	07-08-2018	07-08-2018		Convenio específico de colaboración entre la Universidad Nacional Autónoma de México y la Universidad de Cantabria para desarrollar el proyecto "Seminario Interdisciplinario de Estudios Comparados: Cultura liberal en México y España, siglos XIX y XX"	-	UNIVERSIDAD NACIONAL AUTONOMA DE MEXICO
2018	407	29-10-2018	29-10-2018	31-12-2018	Convenio de colaboración empresarial entre la Universidad de Cantabria e InteRed para colaborar en el proyecto para la mejora educativa de los centros educativos rurales de Kikwit (Republica Democrática del Congo.	1.649,64	INTERED
2018	409	09-11-2018	09-11-2018		Convenio de colaboración entre Arenas & Asociados y la Universidad de Cantabria para la creación de una Cátedra Universitaria denominada "Cátedra Juan José Arenas"	30.000,00	ARENAS & ASOCIADOS
2018	411	07-08-2018	07-08-2018	07-08-2022	Acuerdo bilateral entre la Universidad de Cantabria y la Universidad de Ottawa	-	UNIVERSIDAD DE OTTAWA
2018	412	07-09-2018	07-09-2018	07-09-2022	Convenio de movilidad de estudiantes entre la Universidad de Cantabria y la Universidad de Ottawa	-	UNIVERSIDAD DE OTTAWA
2018	416	12-11-2018	12-11-2018		Convenio de colaboración entre la Universidad de Cantabria y la Cocina Económica para la recogida de alimentos del Torneo Solidario 2018	-	HIJAS DE LA CARIDAD DE LA COCINA ECONÀMICA DE SANTANDER
2018	418	05-06-2018	05-06-2018	31-12-2018	Anexo al Convenio marco suscrito entre la Universidad de Cantabria y el Ayuntamiento de Torrelavega el 20 de mayo de 2014, para la realización de cursos de verano y otras actividades de extensión universitaria en la sede de TORRELAVEGA	25.000,00	AYUNTAMIENTO DE TORRELAVEGA
2018	419	13-11-2018	29-10-2018	13-11-2020	Prorroga del convenio entre el Ministerio de Educación, Cultura y Deporte y la UC para la gesitonde las ayudas en los ámbitos de los subprogramas de fomración y movilidad del plan estatal de promoción del talento y empleabilidad del plan estatal de investigación científ. y tecnica y de innovación 20	-	MINISTERIO DE EDUCACION, CULTURA Y DEPORTE
2018	421	22-10-2018	22-10-2018	31-12-2018	Adenda al Acuerdo de donación entre la Fundación Aurora Gutiérrez y la Universidad de Cantabria para el año 2018	6.000,00	FUNDACIàN AURORA GUTIERREZ

RELACIÓN DE CONVENIOS



ANUALIDAD 2018



Anualidad	Nº Documento	F. Inicio	F. Contrato	F. Finalización	Descripción	Importe	Tercero
2018	424	12-09-2018	12-09-2018		Convenio de colaboración entre la Universidad de Cantabria y Asepeyo para la realizacvión del Master en Dirección de Recursos Humanos: El valor de las personas	-	ASEPEYO
2018	435	22-11-2018	22-11-2018	22-11-2022	Convenio de colaboración entre la Benemérita Universidad Autónoma de Puebal (México) y la Universidad de Cantabria	-	BENEMERITA UNIVERSIDAD AUTONOMA DE PUEBLA
2018	437	21-11-2018	21-11-2018	21-11-2022	Convenio Marco de colaboración entre la Univerisdad de Cantabria y la Universitat de Valencia-Estudi General	-	UNIVERSIDAD DE VALENCIA
2018	438				Adenda al convenio de colaboración entre la Universidad de Cantabria y la Fundación Leonardo Torres Quevedo	-	FUNDACION LEONARDO TORRES QUEVEDO
2018	444	07-12-2018	07-12-2018	19-12-2020	Adenda al convenio marco de colaboración entre el Parlamento de Cantabria y la Universidad de Cantabria de 19/12/217 para la dotación de 2 contratos psdoctorales en la rama de Ciencias Sociales y Jurídicas	60.000,00	PARLAMENTO DE CANTABRIA
2018	445	10-12-2018	10-12-2018	10-12-2022	Convenio de cooperación educativa entre la Universidad de Cantabria y la Fundación de los Colegios Médicos para la cooperación internacional	-	FUNDACIÀN DE LOS COLEGIOS MEDICOS
2018	447	02-10-2018	02-10-2018	30-09-2019	Convenio de colaboración empresarial entre la Universidad de Cantabria y GESCAN Servicios Integrales, S.L. para el programa "Amentúrate" organizado por la UC en Santander en el curso 2018-2019	300,00	GESCAN SERVICIOS INTEGRALES, S.L.
2018	448	17-10-2018	17-10-2018	30-09-2019	Convenio de colaboración empresarial entre la Universidad de Cantabria y el Coelgio Oficial de Farmacéuticos de Cantabria para el programa "Amantúrate" organizado por la UC en Santander en el curso 2018-2019	200,00	COLEGIO OFICIAL DE FARMACEUTICOS DE CANTABRIA
2018	452	04-12-2018	04-12-2018	04-12-2022	Convenio de colaboración entre Brigadas Internaciones de Paz y la Universidad de Cantabria par la difusión y promoción del voluntariado entre la comunidad universitaria	-	BRIGADAS INTERNACIONAES DE PAZ
2018	453	11-12-2018	11-12-2018	11-12-2022	Convenio de colaboración entre el Gobierno de la Rioja a través de la Consejería de Educación, Formación y Empleo y la Universidad de Cantabria para la realización de prácticas formativas de grados y másteres universitarios	-	COMUNIDAD AUTÀNOMA DE LA RIOJA
2018	454	01/01/2019	14-12-2018	31/12/2021	Convenio de colaboración entre la Universidad de Cantabria y Banco Santander, S.A. para el desarrollo de proyectos encaminados a reforzar la calidad de la docencia impartida, m a la actividad investigadora a mejorar la eficiencia en la gestión académica, administrativa e institucional....	1.740.000,00	BANCO SANTANDER CENTRAL HISPANO, S.A.

RELACIÓN DE CONVENIOS



ANUALIDAD 2018



Anualidad	Nº Documento	F. Inicio	F. Contrato	F. Finalización	Descripción	Importe	Tercero
2018	455	01-01-2019	10-12-2018	31-12-2020	Adenda al Convenio de colaboración entre el Gobierno de Cantabria y la Universidad de Cantabria para la regulación de las condiciones de uso de las instalaciones de la Escuela Oficial de Idiomas de Laredo por la UC para la impartición de los cursos de verano de Laredo	-	GOBIERNO DE CANTABRIA
2018	456	04-12-2018	04-12-2018	31-08-2019	Convenio de colaboración entre el Servicio Cántaro de Salud y la Universidad de Cantabria en materia de prácticas académicas externas.	-	SERVICIO CANTABRTO DE SALUD
2018	457	12-12-2018	12-12-2018	31-08-2019	Convenio de colaboración empresarial entre la Universidad de Cantabria y la Asociación Cántabra de Apoyo a las Altas Capacidades Intelectuales (ACAACI) para el programa "Amentúrate" organizado por la Universidad de Cantabria en Santander en el curso 2018-2019	870,00	ASOCIACION CANTABRA DE APOYO A LAS ALTAS CAPACIDADES INTELT
2018	460	16-10-2018	16-10-2018	16-10-2022	Acuerdo de cooperación entre la Universidad de Cantabria y la Universidad Distral Francisco José de Caldas	-	UNIVERSIDAD DISTRAL FRANCISCO JOS DE CALDAS (COLOMBIA)
2018	461	16-10-2018	16-10-2018	16-10-2022	Acuerdo de intercambio de estudiantes entre la Universidad de Cantabria y la Universidad Distral Francisco José de Caldas	-	UNIVERSIDAD DISTRAL FRANCISCO JOS DE CALDAS (COLOMBIA)
2018	462	16-12-2018	26-12-2018	16-12-2022	Acuerdo de cooperación entre la Universidad de Cantabria y el Instituto Superior de Ciencias y Tecnología Aplicada de la Unviersidad de Monastir (Tunisia)	-	INSTITUTO SUP. DE CIENCIAS Y TECNOLOGIA APLICADA DE MADHIA
2018	463	26-12-2018	26-12-2018	26-12-2022	Acuedo de intercambio de estudiantes entre la Universidad de Cantabria y el Instituto de Ciencias Aplicadas y Tecnología de Mahdia Univversidad de Monastir (Tunisia)	-	INSTITUTO SUP. DE CIENCIAS Y TECNOLOGIA APLICADA DE MADHIA

F.- MEMORIA

4.- Información sobre la ejecución del Gasto público

4.8.- Personal

TOTAL COSTE PERSONAL CAPITULO 1 AÑO 2018

	*Nº	INTEGRO	CUOTA PATRONAL	TOTAL
PDI FUNCIONARIO	507	30.401.121,79	881.926,84	31.283.048,63
PDI LABORAL	715	12.198.608,34	3.487.628,76	15.686.237,10
TOTAL PDI	1.222	42.599.730,14	4.369.555,59	46.969.285,73
PAS FUNCIONARIO	376	11.355.284,87	2.685.025,75	14.040.310,62
PAS LABORAL	232	5.846.474,14	1.682.496,46	7.528.970,60
TOTAL PAS	608	17.201.759,01	4.367.522,21	21.569.281,22
PERSONAL VARIO	2	103.791,77	25.943,57	129.735,34
SEGURO COLECTIVO				53.970,00
TOTAL GENERAL	1.832	59.905.280,91	8.763.021,38	68.722.272,29

*Personal a 31/12/2018

Datos de enero a diciembre de 2018



UNIVERSIDAD DE CANTABRIA

CONCILIACIÓN DEL CAPÍTULO 1 DEL PRESUPUESTO DE GASTOS CON EL SUBGRUPO 64 DE CONTABILIDAD FINANCIERA

	2018
Contabilidad Presupuestaria, Capítulo 1	68.722.272,29
Contabilidad Financiera, 64 Gastos Personal	79.678.775,57
Diferencia	10.956.503,28

Las diferencias quedan explicadas en el siguiente cuadro:

	2018
Imputado al Capítulo 6	10.443.747,65
Imputado al Capítulo 2	808.924,59
Gastos de formación	75.001,66
Variación anual provis. y periodificaciones	-371.170,62
Total	10.956.503,28

F.- MEMORIA

4.- Información sobre la ejecución del Gasto público

4.9.- Acreedores por operaciones pendientes de aplicar al presupuesto

SIN OPERACIONES REGISTRADAS EN ESTA OFICINA

F.- MEMORIA

4.- Información sobre la ejecución del Gasto público

4.10.- Anticipos de Tesorería

SIN OPERACIONES REGISTRADAS EN ESTA OFICINA

F.- MEMORIA

4.- Información sobre la ejecución del Gasto público

4.11.- Obligaciones de Presupuestos cerrados

UNIVERSIDAD DE CANTABRIA
ESTADO DE EJECUCIÓN DEL GASTO
OBLIGACIONES DEL PRESUPUESTO DE CERRADOS DEL EJERCICIO 2018
SUBINFORME DE TOTALES POR EJERCICIO

FECHA 31/12/2018

Ejercicio	Obligaciones Pendtes. de Pago a 1 de Enero	Rectificaciones de saldo entrante y anulaciones	Total Obligaciones	Pagos Realizados	Obligaciones Pendtes. de Pago a 31 de Diciembre
2017	1.018.746,80	0,00	1.018.746,80	1.018.746,80	0,00
TOTAL	1.018.746,80	0,00	1.018.746,80	1.018.746,80	0,00

UNIVERSIDAD DE CANTABRIA

ESTADO DE EJECUCIÓN DEL GASTO

OBLIGACIONES DEL PRESUPUESTO DE CERRADOS DEL EJERCICIO 2018

SUBINFORME DE TOTALES POR CAPÍTULOS

FECHA 31/12/2018

EJERCICIO: 2017

Explicación	Obligaciones Pendtes. de Pago a 1 de Enero	Rectificaciones de saldo entrante y anulaciones	Total Obligaciones	Pagos Realizados	Obligaciones Pendtes. de Pago a 31 de Diciembre
Total Capitulo 1	706.766,13	0,00	706.766,13	706.766,13	0,00
Total Capitulo 2	54.335,90	0,00	54.335,90	54.335,90	0,00
Total Capitulo 3	0,00	0,00	0,00	0,00	0,00
Total Capitulo 4	5.214,22	0,00	5.214,22	5.214,22	0,00
TOTAL OPERACIONES CORRIENTES	766.316,25	0,00	766.316,25	766.316,25	0,00
Total Capitulo 6	252.430,55	0,00	252.430,55	252.430,55	0,00
Total Capitulo 7	0,00	0,00	0,00	0,00	0,00
TOTAL OPERACIONES DE CAPITAL	252.430,55	0,00	252.430,55	252.430,55	0,00
TOTAL OPERACIONES NO FINANCIERAS	1.018.746,80	0,00	1.018.746,80	1.018.746,80	0,00
Total Capitulo 8	0,00	0,00	0,00	0,00	0,00
Total Capitulo 9	0,00	0,00	0,00	0,00	0,00
TOTAL OPERACIONES FINANCIERAS	0,00	0,00	0,00	0,00	0,00
TOTAL	1.018.746,80	0,00	1.018.746,80	1.018.746,80	0,00

F.- MEMORIA

4.- Información sobre la ejecución del Gasto público

4.12.- Compromisos de gasto con cargo a
Presupuestos de Ejercicios posteriores

CLASIFICACION ECONOMICA	EXPLICACIÓN	COMPROMISOS DE GASTOS ADQUIRIDOS CON CARGO AL EJERCICIO DEL:				
		AÑO: 2019	AÑO: 2020	AÑO: 2021	AÑO: 2022	AÑOS SUCESIVOS
162.06	Seguro colectivo para el personal de la UC	53.970,00	26.985,00			
211	Red de comunicaciones	129.929,33	64.964,66			
212.00	Mantenimiento integral edificios	918.509,73	76.542,47			
212.13	Mantenimiento instalacion seguridad e incendios	92.202,12				
213.13	Mantenimiento instalacion seguridad e incendios	6.086,87				
213.15	Mantenimiento ascensores	40.176,45	16.740,29			
216.10	Mantenimiento aplicaciones informáticas	25.595,71	8.531,90			
216.10	Mantenimiento aplicaciones informáticas UXXI-EC	86.274,10				
216.10	Mantenimiento aplicaciones informáticas RR_HH	26.263,15				
217.00	Mantenimiento máquinas copiadoras	7.761,26	4.527,40			
220.00	Suministro equipos de oficina multifuncion	21.585,06	1.880,34			
220.02	Suministro material informático no inventariable	16.477,01				
221.00	Suministro de energía eléctrica	222.772,55				
221.02	Suministro de gas	401.776,86				
221.07	Suministro de Títulos oficiales	90.000,00	90.000,00	22.500,00		
221.64	Suministro Licencias Gestor Documental	56.972,15	56.972,15	56.972,15		
221.64	Licencias módulo de seguridad y cortafuegos	17.976,17	17.976,18			
221.64	Licencias de Campus Microsoft	52.490,61	57.091,67			
221.64	Convenio con la AGE para uso de GEISER	12.500,00	12.500,00	12.500,00		
221.84	Mantenimiento animales SEEA	4.614,00				
222.00	Servicio de telefonía fija y datos y móvil	227.200,76				
222.01	Comunicaciones postales	8.297,87				

CLASIFICACION ECONÓMICA	EXPLICACIÓN	COMPROMISOS DE GASTOS ADQUIRIDOS CON CARGO AL EJERCICIO DEL:				
		AÑO: 2019	AÑO: 2020	AÑO: 2021	AÑO: 2022	AÑOS SUCESIVOS
224	Primas de Seguros	14.500,00				
226.03	Servicios asistencia jurídicos y contenciosos	5.443,17	3.841,45			
226.04	Seguro accidentes estudiantes	60.000,00				
226.07	Servicio imparticion cursos y talleres COIE	15.000,00				
226.09	Servicio edicion publicac. y material promocional	5.880,02				
226.41	Cuota asociacion internac. de editores	500,00	500,00	500,00		
226.62	Servicio material promocional programa INFORMA	35.000,00				
226.64	Servicio de impresión SIUC	12.153,88	12.153,88	11.141,04		
226.90	Servicio edición en prensa escrita y digital	37.500,00				
226.90	Otros proyectos y convenios	19.750,00				
227.00	Servicio de limpieza	1.643.396,58	136.970,10			
227.01	Servicio de vigilancia	812.715,50	66.578,36			
227.03	Servicio de correo interno	35.976,35	2.998,03			
227.07	Servicio de comidas para la Escuela Infantil	20.124,50	1.504,80			
227.17	Servicio médico	58.362,99	58.362,99	19.454,31		
227.17	Servicio atención psicológica a los estudiantes	6.860,00				
227.19	Servicio de asesoramiento fiscal	1.562,62				
227.19	Servicio de asesoramiento jurídico	18.451,50	8.681,25			
227.20	Servicio recogida y gestión de residuos peligrosos	4.884,55				
227.20	Gestion de residuos biológicos y hospitalarios	11.552,15				
227.22	Trabajos de auditoría y consultoría	24.307,50				
227.99	Servicio asistencia técnica proyectos estratégicos	11.550,58				

CLASIFICACION ECONÓMICA	EXPLICACIÓN	COMPROMISOS DE GASTOS ADQUIRIDOS CON CARGO AL EJERCICIO DEL:				
		AÑO: 2019	AÑO: 2020	AÑO: 2021	AÑO: 2022	AÑOS SUCESIVOS
228.01	Servicio deportes sala acondicionamiento físico	8.534,16				
628.55	Acceso a la base de datos Scopus	20.543,62	20.954,49			
628.55	Suministro revistas electronicas Elsevier Science	335.255,78	344.475,31			
648	Mantenimiento equipos científicos y de laboratorio	105.000,00	8.750,00			
	IMPORTE TOTAL:	5.844.237,21	1.100.482,72	123.067,50	0,00	0,00
	7.067.787,43					

F.- MEMORIA

5.- Información sobre la ejecución del Ingreso público

F.- MEMORIA

5.- Información sobre la ejecución del Ingreso público

5.1.- Proceso de gestión

F.- MEMORIA

5.- Información sobre la ejecución del Ingreso público

5.1.- Proceso de gestión

A) Derechos presupuestarios reconocidos netos

UNIVERSIDAD DE CANTABRIA

PROCESO DE GESTIÓN DE LOS INGRESOS PÚBLICOS

A) DERECHOS PRESUPUESTARIOS RECONOCIDOS NETOS

EJERCICIO 2018

Clasificación Económica	Explicación	Total Derechos Reconocidos	Total Derechos Anulados	Derechos Reconocidos Netos
31000	DERECHOS MATRICULA GRADO	4.740.297,96	38.022,94	4.702.275,02
31001	DERECHOS MATRICULA POSTGRADO	816.107,99	20.900,29	795.207,70
31002	MATRICULAS CENTROS ADSCRITOS.	148.766,91	0,00	148.766,91
31010	COMPENSACION BECARIOS GRADO	1.790.819,82	243.232,61	1.547.587,21
31011	COMPENSACION BECARIOS POSTGRADO	329.107,53	37.670,59	291.436,94
31012	COMPENSACION F.NUMEROSA GRADO	340.869,22	21.674,70	319.194,52
31013	COMPENSACION F.NUMEROSA POSTGRADO	38.394,41	706,05	37.688,36
31014	COMPENSACION PRECIOS PUBLICOS DISCAPACITADOS	59.581,68	0,00	59.581,68
31015	PROGRAMA REGIONAL DE BECAS	150.000,00	0,00	150.000,00
311	DERECHOS DE MATRICULA EN ESTUDIOS PROPIOS	0,00	0,00	0,00
31100	MASTER	924.783,35	18.067,50	906.715,85
31103	ESPECIALIZACION	83.498,10	99,00	83.399,10
31104	EXPERTO	175.251,56	3.600,00	171.651,56
31200	CURSOS IDIOMAS EXTRANJEROS ORDINARIOS	217.110,15	6.123,25	210.986,90
31201	CURSOS DE ESPAÑOL	377.299,49	1.698,36	375.601,13
31300	CURSOS DE VERANO	52.822,38	2.548,00	50.274,38
31301	AULAS DE EXTENSION UNIVERSITARIA	6.894,90	0,00	6.894,90
31302	ACTIVIDADES DEPORTIVAS	132.381,91	2.297,06	130.084,85
31303	CAMPUS	17.709,03	530,75	17.178,28
31399	OTROS CURSOS DE EXTENSION UNIVERSITARIA	0,00	0,00	0,00
31400	CURSOS VICERRECTORADO DE ORDENACION ACADEMICA	1.473,41	0,00	1.473,41
31401	PROGRAMA SENIOR	36.117,79	283,50	35.834,29
31402	PROGRAMA DAY BY DAY	600,00	0,00	600,00
31403	CURSOS STUDY ABROAD.REAL SUMMER	60.494,16	33,30	60.460,86
31404	INTRODUCTION TO GLOBAL STUDIES	1.170,00	0,00	1.170,00
31815	Congreso Int.I de Lingüística y Literatura	4.293,18	0,00	4.293,18
31904	PRUEBAS DE ACCESO	207.449,07	497,64	206.951,43
31906	EXPEDIENTES, CERT., TRASLADOS Y COMPULSAS	201.361,50	267,02	201.094,48
31907	EXPEDICION DE TITULOS	331.729,49	0,00	331.729,49
31908	TESIS	8.629,50	0,00	8.629,50
31909	EXPEDICION TARJETA DE IDENTIDAD	54.799,02	75,40	54.723,62

UNIVERSIDAD DE CANTABRIA

PROCESO DE GESTIÓN DE LOS INGRESOS PÚBLICOS

A) DERECHOS PRESUPUESTARIOS RECONOCIDOS NETOS

EJERCICIO 2018

Clasificación Económica	Explicación	Total Derechos Reconocidos	Total Derechos Anulados	Derechos Reconocidos Netos
31910	CONVALIDACIONES	36.369,66	55,41	36.314,25
31912	TUTELA ACADEMICA DE DOCTORADO	90.696,39	5.371,60	85.324,79
31920	SEGURO OBLIGATORIO	2.709,24	0,00	2.709,24
	Subtotal Artículo 31	11.439.588,80	403.754,97	11.035.833,83
327	USO DE TELEFONOS Y FAX	0,00	0,00	0,00
32733	FAX FACULTAD DE MEDICINA	29,97	0,00	29,97
32781	TELÉFONO SERVICIOS ADMINISTRATIVOS CENTRALES	12.167,24	1.265,65	10.901,59
328	CONVENIOS Y CONTRATOS ART. 83 LOU Y C.E.E.	0,00	0,00	0,00
32800	DE LA ADMINISTRACION DEL ESTADO	34.344,30	0,00	34.344,30
32801	DE ORGANISMOS AUTONOMOS ADMINISTRATIVOS	1.366,02	0,00	1.366,02
32804	DE EMPRESAS PUBLICAS Y OTROS ENTES PUBLICOS	186.665,55	896,69	185.768,86
32805	DE GOBIERNO DE CANTABRIA	192.643,96	12.917,36	179.726,60
32806	DE CORPORACIONES LOCALES	12.151,11	0,00	12.151,11
32807	DE EMPRESAS PRIVADAS	1.660.985,78	35.903,74	1.625.082,04
32808	DE FAMILIAS E INSTITUCIONES SIN FINES DE LUCRO	42.542,09	0,00	42.542,09
32809	DEL EXTERIOR	246.828,51	30.789,88	216.038,63
32820	PARA LA F.L.T.Q.	402.262,46	0,00	402.262,46
32821	FUNDACION INSTITUTO HIDRAULICA AMBIENTAL CANTABR	296.082,12	0,00	296.082,12
32899	OTROS	42.665,49	309,92	42.355,57
32900	ACCESO AL DOCUMENTO	4.796,12	197,70	4.598,42
32902	SERVICIO DE INFORMÁTICA	3.170,00	0,00	3.170,00
32905	OPOSICIONES	5.924,66	31,06	5.893,60
32906	UTILIZACION INSTALACIONES DEPORTIVAS	23.180,46	9,35	23.171,11
32930	SCTI MICROSCOPIO ELECTRONICO DE TRANSMISION	2.784,14	0,00	2.784,14
32931	SCTI CROMATOGRAFO	3.153,60	0,00	3.153,60
32933	SEEA. MANTENIMIENTO DE ANIMALES.	125.306,11	2.750,16	122.555,95
32945	VISITAS PLANETARIO	10.268,00	587,50	9.680,50
32956	REPERCUSION GASTOS HIDRAULICA AMBIENTAL	23.517,60	0,00	23.517,60
32961	VENTA ENTRADAS ESPECTACULOS	9.469,37	297,52	9.171,85

UNIVERSIDAD DE CANTABRIA

PROCESO DE GESTIÓN DE LOS INGRESOS PÚBLICOS

A) DERECHOS PRESUPUESTARIOS RECONOCIDOS NETOS

EJERCICIO 2018

Clasificación Económica	Explicación	Total Derechos Reconocidos	Total Derechos Anulados	Derechos Reconocidos Netos
32963	SERVICIOS CEFONT	8.652,33	0,00	8.652,33
32967	BIBLIOGRAFIA PERSONALIZADA	3.108,14	0,00	3.108,14
32974	CENTRO DE IDIOMAS UNIVERSIDAD DE CANTABRIA	6.608,98	0,00	6.608,98
32975	COIE PRACTICAS EN EMPRESAS	245.151,19	4.258,59	240.892,60
32978	F.L.T.Q. GASTOS DEL CDTUC	62.135,46	0,00	62.135,46
32979	ESCUELA INFANTIL U.C.	89.147,00	130,00	89.017,00
32980	CENTROS ADSCRITOS	93.449,24	0,00	93.449,24
32981	REPERCUSION GASTOS A TERCEROS	123.698,03	1.729,68	121.968,35
32999	DE OTROS SERVICIOS	775,50	0,00	775,50
	Subtotal Artículo 32	3.975.030,53	92.074,80	3.882.955,73
33000	VENTAS DEL SERVICIO DE PUBLICACIONES	37.837,17	802,13	37.035,04
331	VENTA DE ENERGIA ELECTRICA	24.364,12	0,00	24.364,12
33232	REPROGRAFÍA FACULTAD DE CIENCIAS	25.690,16	1.555,74	24.134,42
33233	REPROGRAFÍA FACULTAD DE MEDICINA	20.618,08	2.023,56	18.594,52
33235	REPROGRAFÍA E.T.S. INGENIEROS DE CAMINOS, CANALES Y PUERTOS	30.110,17	267,93	29.842,24
33242	REPROGRAFÍA E.T.S. INDUSTRIALES Y TELECOMUNICACIÓN	15.599,70	174,29	15.425,41
33245	REPROGRAFÍA E.T.S. DE NÁUTICA	11.973,57	58,48	11.915,09
33267	REPROGRAFÍA BIBLIOTECA UNIVERSITARIA	19,65	0,00	19,65
33345	SALA DE IMPRESION NAUTICA	364,27	364,27	0,00
33364	SALA IMPRESION SERVICIO DE INFORMATICA	16.613,85	0,00	16.613,85
338	VENTA DE PRODUCTOS PERSONALIZADOS	18,60	0,00	18,60
339	VENTA DE IMPRESOS Y GUIAS	0,00	0,00	0,00
33900	VENTA DE IMPRESOS	34.969,36	95,16	34.874,20
	Subtotal Artículo 33	218.178,70	5.341,56	212.837,14
380	REINTEGROS DE EJERCICIOS CERRADOS	206.876,45	0,00	206.876,45
381	REINTEGROS DE PRESUPUESTO CORRIENTE	1.887,74	106,00	1.781,74
	Subtotal Artículo 38	208.764,19	106,00	208.658,19
39000	ART. 83 L.O.U.	505.757,66	16.971,70	488.785,96
39001	CONVENIOS F.L.T.Q.	48.218,82	0,00	48.218,82
39002	PROGRAMAS EUROPEOS	283.824,55	0,00	283.824,55
39003	PROGRAMAS NACIONALES	489.325,33	15.679,53	473.645,80
39004	PROGRAMAS EUROPEOS FEDER	9.798,09	0,00	9.798,09

UNIVERSIDAD DE CANTABRIA

PROCESO DE GESTIÓN DE LOS INGRESOS PÚBLICOS

A) DERECHOS PRESUPUESTARIOS RECONOCIDOS NETOS

EJERCICIO 2018

Clasificación Económica	Explicación	Total Derechos Reconocidos	Total Derechos Anulados	Derechos Reconocidos Netos
39010	ESTUDIOS PROPIOS	173.666,05	2.422,20	171.243,85
39030	INGRESOS DE SERVICIOS QUE GENERAN GASTOS	25.290,86	855,27	24.435,59
39099	OTRAS	90.965,55	0,00	90.965,55
398	VENTA DE PATENTES	2.400,00	0,00	2.400,00
39903	COLABORACION PROGRAMA POSTGRADOS OFICIALES	30.000,00	0,00	30.000,00
39998	INGRESOS VARIOS	148.397,95	35.680,95	112.717,00
39999	OTROS INGRESOS DIVERSOS	6.650,95	77,80	6.573,15
	Subtotal Artículo 39	1.814.295,81	71.687,45	1.742.608,36
	Subtotal Capítulo 3	17.655.858,03	572.964,78	17.082.893,25
400	MINISTERIO DE EDUCACIÓN, CULTURA Y DEPORTE	12.071,24	0,00	12.071,24
401	OTROS MINISTERIOS	0,00	25.829,44	-25.829,44
	Subtotal Artículo 40	12.071,24	25.829,44	-13.758,20
41001	SERVICIO ESPAÑOL PARA INTERN. EDUCACION	1.046.701,00	63.790,00	982.911,00
	Subtotal Artículo 41	1.046.701,00	63.790,00	982.911,00
440	DE EMPRESAS PUBLICAS	1.000,00	0,00	1.000,00
	Subtotal Artículo 44	1.000,00	0,00	1.000,00
45001	PROGRAMA DE SUFICIENCIA FINANCIERA	65.878.644,00	0,00	65.878.644,00
45002	PROGRAMA DE COMPLEMENTOS RETRIBUTIVOS PDI	3.779.723,00	0,00	3.779.723,00
45003	PROGRAMA REGIONAL DE BECAS	300.000,00	0,00	300.000,00
45004	PROGRAMA DE APOYO A LA MOVILIDAD	250.000,00	0,00	250.000,00
45005	PROGRAMA DE REFUERZO EDUCATIVO	0,00	0,00	0,00
45006	Programa de compensacion de precios públicos	420.000,00	0,00	420.000,00
45203	Universidades e Investigacion, Medio Ambiente y Politica Social	49.764,80	355,82	49.408,98
45205	GANDERÍA, PESCA Y DESARROLLO RURAL	6.000,00	0,00	6.000,00
45206	ECONOMIA, HACIENDA Y EMPLEO	19.090,91	430,33	18.660,58
45209	CONSEJERIA DE EDUCACION, CULTURA Y DEPORTE	29.949,00	0,00	29.949,00
45211	SERVICIO CANTABRO DE SALUD	821.496,77	0,00	821.496,77
45212	INNOVACION, INDUSTRIA, TURISMO Y COMERCIO	65.819,00	0,00	65.819,00
45213	SERVICIO CANTABRO DE EMPLEO	86.601,70	4.006,03	82.595,67

UNIVERSIDAD DE CANTABRIA

PROCESO DE GESTIÓN DE LOS INGRESOS PÚBLICOS

A) DERECHOS PRESUPUESTARIOS RECONOCIDOS NETOS

EJERCICIO 2018

Clasificación Económica	Explicación	Total Derechos Reconocidos	Total Derechos Anulados	Derechos Reconocidos Netos
45216	INSTITUTO CANTABRO DE SERVICIOS SOCIALES (ICASS)	23.461,92	417,27	23.044,65
	Subtotal Artículo 45	71.730.551,10	5.209,45	71.725.341,65
460	DE AYUNTAMIENTOS PARA CURSOS DE VERANO	0,00	0,00	0,00
46000	DEL AYUNTAMIENTO DE LAREDO	95.000,00	0,00	95.000,00
46001	DEL AYUNTAMIENTO DE CAMARGO	20.000,00	0,00	20.000,00
46002	DEL AYUNTAMIENTO DE SANTANDER	10.541,07	0,00	10.541,07
46003	DEL AYUNTAMIENTO DE SUANCES	12.000,00	0,00	12.000,00
46004	DEL AYUNTAMIENTO DE CASTRO URDIALES	4.000,00	0,00	4.000,00
46006	DEL AYUNTAMIENTO DE TORRELAVEGA	25.000,00	0,00	25.000,00
46008	DEL AYUNTAMIENTO DE COLINDRES	4.500,00	0,00	4.500,00
46011	DEL AYUNTAMIENTO DE RAMALES	7.000,00	0,00	7.000,00
46013	DEL AYUNTAMIENTO DE NOJA	24.000,00	0,00	24.000,00
46016	DEL AYUNTAMIENTO DE LOS CORRALES DE BUELNA	7.500,00	0,00	7.500,00
46017	DEL AYUNTAMIENTO DE BAREYO	3.000,00	0,00	3.000,00
46018	DEL AYUNTAMIENTO DE POTES	3.000,00	0,00	3.000,00
46019	DEL AYUNTAMIENTO DE COMILLAS	381,00	0,00	381,00
46020	DEL AYUNTAMIENTO DE PIELAGOS	10.000,00	0,00	10.000,00
46021	DEL AYTO. DE STA. CRUZ DE BEZANA	7.000,00	0,00	7.000,00
46022	DEL AYTO. DE CAMPOO DE SUSO	4.000,00	0,00	4.000,00
46102	DEL AYTO. SANTANDER PARA OTROS FINES	3.000,00	0,00	3.000,00
46104	AYTO. CASTRO URDIALES PARA OTROS FINES	5.000,00	0,00	5.000,00
	Subtotal Artículo 46	244.922,07	0,00	244.922,07
47001	SUBVENCIONES DEL BANCO SANTANDER	1.699.640,00	2.820,00	1.696.820,00
47901	CURSOS DE VERANO	17.234,00	0,00	17.234,00
47999	OTRAS TRANSF.CORRIENTES EMPRESAS PRIVADAS	3.000,00	0,00	3.000,00
	Subtotal Artículo 47	1.719.874,00	2.820,00	1.717.054,00
48999	OTRAS TRANSF.CTES. DE FAM. E INST. SIN LUCRO	20.000,00	0,00	20.000,00
	Subtotal Artículo 48	20.000,00	0,00	20.000,00
49999	OTRAS TRANSFERENCIAS CORRIENTES DEL EXTERIOR	37.368,60	0,00	37.368,60
	Subtotal Artículo 49	37.368,60	0,00	37.368,60

UNIVERSIDAD DE CANTABRIA

PROCESO DE GESTIÓN DE LOS INGRESOS PÚBLICOS

A) DERECHOS PRESUPUESTARIOS RECONOCIDOS NETOS

EJERCICIO 2018

Clasificación Económica	Explicación	Total Derechos Reconocidos	Total Derechos Anulados	Derechos Reconocidos Netos
	Subtotal Capítulo 4	74.812.488,01	97.648,89	74.714.839,12
540	ALQUILER Y PRODUCTOS DE INMUEBLES	0,00	0,00	0,00
54000	ALQUILER EDIFICIO FISIOTERAPIA	346.903,10	0,00	346.903,10
54001	OTROS ALQUILERES	33.845,25	360,92	33.484,33
	Subtotal Artículo 54	380.748,35	360,92	380.387,43
55000	DE CAFETERIAS Y COMEDORES	79.029,79	0,00	79.029,79
55001	SERVICIOS DE REPROGRAFIA	24.519,82	0,00	24.519,82
55009	OTRAS	0,00	0,00	0,00
	Subtotal Artículo 55	103.549,61	0,00	103.549,61
	Subtotal Capítulo 5	484.297,96	360,92	483.937,04
700	ADMINISTRACIÓN DEL ESTADO PARA INVESTIGACIÓN	0,00	0,00	0,00
70002	MINISTERIO DE ECONOMÍA Y COMPETITIVIDAD.MINECO	2.555.817,67	578.604,97	1.977.212,70
70005	MINISTERIO DE EDUCACIÓN, CULTURA Y DEPORTE	25.580,00	0,00	25.580,00
70006	MINISTERIO DE SANIDAD, SERV.SOCIALES E IGUALDAD	130.300,00	0,00	130.300,00
70221	MINECO. CONTRATATOS P. INVESTIGADOR EN FORMACIÓN PREDOCTORAL (FPI)	995.166,75	60.687,71	934.479,04
70223	PROGRAMA JUAN DE LA CIERVA. FORMACION	108.333,32	0,00	108.333,32
70224	MINECO.PROGRAMA RAMON Y CAJAL	411.816,33	30.385,95	381.430,38
70226	PROGRAMA JUAN DE LA CIERVA. INCORPORACION	62.749,70	310,20	62.439,50
70227	MINECO.CONTRATOS PROGRAMAS TÉCNICOS	108.000,39	9.794,52	98.205,87
70298	INCORPORACION ESTABLE DOCTORES CI3	32.894,67	0,00	32.894,67
70299	MINECO. PROGRAMAS MOVILIDAD	16.208,92	1.174,60	15.034,32
70422	PROGRAMA FPU P.I. EN FORMACION PREDOCTORAL	375.385,18	2.949,04	372.436,14
70426	CONTRATOS A P.I. EN FORMACION POSTDOCTORAL	1.672,14	0,00	1.672,14
70429	CONTRATOS JOVENES DOCTORES EXTRANJEROS	872,10	0,00	872,10
70499	PROGRAMAS MOVILIDAD MECD	122.164,00	19.211,43	102.952,57
	Subtotal Artículo 70	4.946.961,17	703.118,42	4.243.842,75
741	DE OTROS ENTES PUBLICOS	44.681,06	0,00	44.681,06
746	SODERCAN	753.971,48	0,00	753.971,48

UNIVERSIDAD DE CANTABRIA

PROCESO DE GESTIÓN DE LOS INGRESOS PÚBLICOS

A) DERECHOS PRESUPUESTARIOS RECONOCIDOS NETOS

EJERCICIO 2018

Clasificación Económica	Explicación	Total Derechos Reconocidos	Total Derechos Anulados	Derechos Reconocidos Netos
	Subtotal Artículo 74	798.652,54	0,00	798.652,54
75005	PROGRAMA DE APOYO A LA INVESTIGACION	2.501.415,00	0,00	2.501.415,00
75006	PROGRAMA DE OBRAS Y EQUIPAMIENTO	400.000,00	0,00	400.000,00
751	CONSEJERIA DE EDUCACION, CULTURA Y DEPORTE. OTRAS	40.000,00	0,00	40.000,00
75201	CONVENIO PARLAMENTO DE CANTABRIA	60.000,00	0,00	60.000,00
75203	CONSEJERÍA UNIV. E INVESTIG. M.A. Y P.S.	0,00	0,00	0,00
75207	CONSEJERIA DE MEDIO AMBIENTE, ORDEN.TERRITORIO Y URBANISMO	5.454,54	0,00	5.454,54
75209	CONSEJERIA DE EDUCACION, CULTURA Y DEPORTE	65.000,00	13.018,69	51.981,31
	Subtotal Artículo 75	3.071.869,54	13.018,69	3.058.850,85
77099	OTRAS EMPRESAS PRIVADAS	46.363,64	0,00	46.363,64
	Subtotal Artículo 77	46.363,64	0,00	46.363,64
782	FUNDACION INSTITUTO HIDRAULICA AMBIENTAL CANTABR	37.588,07	15.185,19	22.402,88
789	OTRAS TRANSF. DE CAPITAL DE INST. SIN LUCRO	202.796,04	0,00	202.796,04
	Subtotal Artículo 78	240.384,11	15.185,19	225.198,92
790	FEDER PROGRAMA I D MINECO	0,00	0,00	0,00
791	PROGRAMA MARCO EUROPEO DE INVESTIGACION	4.026.365,51	8.368,06	4.017.997,45
792	PROYECTOS EUROPEOS FEDER	97.980,93	0,00	97.980,93
	Subtotal Artículo 79	4.124.346,44	8.368,06	4.115.978,38
	Subtotal Capítulo 7	13.228.577,44	739.690,36	12.488.887,08
830	REINTEGRO PRESTAMOS AL PERSONAL	63.785,44	0,00	63.785,44
	Subtotal Artículo 83	63.785,44	0,00	63.785,44
87001	REMANENTE DE TESORERIA ESPECIFICO INCORPORABLE	0,00	0,00	0,00
87002	REMANENTE DE TESORERIA AFECTADO INCORPORABLE	0,00	0,00	0,00
	Subtotal Artículo 87	0,00	0,00	0,00
	Subtotal Capítulo 8	63.785,44	0,00	63.785,44
91115	CONVOCATORIA FEDER 2015	27.495,00	1.740,49	25.754,51
91116	CONVOCATORIA FEDER 2016	110.921,25	3.721,39	107.199,86
91117	CONVOCATORIA FEDER 2017	251.075,00	0,00	251.075,00
	Subtotal Artículo 91	389.491,25	5.461,88	384.029,37

UNIVERSIDAD DE CANTABRIA
PROCESO DE GESTIÓN DE LOS INGRESOS PÚBLICOS
A) DERECHOS PRESUPUESTARIOS RECONOCIDOS NETOS
EJERCICIO 2018

Clasificación Económica	Explicación	Total Derechos Reconocidos	Total Derechos Anulados	Derechos Reconocidos Netos
	Subtotal Capítulo 9	389.491,25	5.461,88	384.029,37
	TOTAL	106.634.498,13	1.416.126,83	105.218.371,30

UNIVERSIDAD DE CANTABRIA
PROCESO DE GESTIÓN DE LOS INGRESOS PÚBLICOS
A) DERECHOS PRESUPUESTARIOS RECONOCIDOS NETOS
EJERCICIO 2018

Explicación	Total Derechos Reconocidos	Total Derechos Anulados	Derechos Reconocidos Netos
Total Capítulo 1	0,00	0,00	0,00
Total Capítulo 2	0,00	0,00	0,00
Total Capítulo 3	17.655.858,03	572.964,78	17.082.893,25
Total Capítulo 4	74.812.488,01	97.648,89	74.714.839,12
Total Capítulo 5	484.297,96	360,92	483.937,04
TOTAL OPERACIONES CORRIENTES	92.952.644,00	670.974,59	92.281.669,41
Total Capítulo 6	0,00	0,00	0,00
Total Capítulo 7	13.228.577,44	739.690,36	12.488.887,08
TOTAL OPERACIONES DE CAPITAL	13.228.577,44	739.690,36	12.488.887,08
TOTAL OPERACIONES NO FINANCIERAS	106.181.221,44	1.410.664,95	104.770.556,49
Total Capítulo 8	63.785,44	0,00	63.785,44
Total Capítulo 9	389.491,25	5.461,88	384.029,37
TOTAL OPERACIONES FINANCIERAS	453.276,69	5.461,88	447.814,81
TOTAL SECCIÓN POR CAPITULOS	106.634.498,13	1.416.126,83	105.218.371,30

F.- MEMORIA

5.- Información sobre la ejecución del Ingreso público

5.1.- Proceso de gestión

A) Derechos presupuestarios reconocidos netos

A.1) Derechos presupuestarios reconocidos

UNIVERSIDAD DE CANTABRIA
PROCESO DE GESTIÓN DE LOS INGRESOS PÚBLICOS
A.1.) DERECHOS PRESUPUESTARIOS RECONOCIDOS
EJERCICIO 2018

Clasificación Económica	Explicación	Contraído Previo		Contraído simultáneo		Total Derechos Reconocidos
		Ingreso directo	Ingreso Recibo	Autoliquidaciones	Sin Contraído previo	
31000	DERECHOS MATRICULA GRADO	529.831,43	0,00	0,00	4.210.466,53	4.740.297,96
31001	DERECHOS MATRICULA POSTGRADO	182.695,47	0,00	0,00	633.412,52	816.107,99
31002	MATRICULAS CENTROS ADSCRITOS.	0,00	0,00	0,00	148.766,91	148.766,91
31010	COMPENSACION BECARIOS GRADO	1.687.084,12	0,00	0,00	103.735,70	1.790.819,82
31011	COMPENSACION BECARIOS POSTGRADO	238.742,01	0,00	0,00	90.365,52	329.107,53
31012	COMPENSACION F.NUMEROSA GRADO	269.256,43	0,00	0,00	71.612,79	340.869,22
31013	COMPENSACION F.NUMEROSA POSTGRADO	13.125,86	0,00	0,00	25.268,55	38.394,41
31014	COMPENSACION PRECIOS PUBLICOS DISCAPACITADOS	0,00	0,00	0,00	59.581,68	59.581,68
31015	PROGRAMA REGIONAL DE BECAS	150.000,00	0,00	0,00	0,00	150.000,00
31100	MASTER	76.400,10	0,00	0,00	848.383,25	924.783,35
31103	ESPECIALIZACION	6.052,50	0,00	0,00	77.445,60	83.498,10
31104	EXPERTO	56.316,60	0,00	0,00	118.934,96	175.251,56
31200	CURSOS IDIOMAS EXTRANJEROS ORDINARIOS	498,00	0,00	0,00	216.612,15	217.110,15
31201	CURSOS DE ESPAÑOL	311.838,09	0,00	0,00	65.461,40	377.299,49
31300	CURSOS DE VERANO	13.101,00	0,00	0,00	39.721,38	52.822,38
31301	AULAS DE EXTENSION UNIVERSITARIA	3.078,00	0,00	0,00	3.816,90	6.894,90
31302	ACTIVIDADES DEPORTIVAS	4.594,29	0,00	0,00	127.787,62	132.381,91
31303	CAMPUS	0,00	0,00	0,00	17.709,03	17.709,03
31400	CURSOS VICERRECTORADO DE ORDENACION ACADEMICA	180,00	0,00	0,00	1.293,41	1.473,41
31401	PROGRAMA SENIOR	47,25	0,00	0,00	36.070,54	36.117,79
31402	PROGRAMA DAY BY DAY	0,00	0,00	0,00	600,00	600,00
31403	CURSOS STUDY ABROAD.REAL SUMMER	15.162,30	0,00	0,00	45.331,86	60.494,16
31404	INTRODUCTION TO GLOBAL STUDIES	0,00	0,00	0,00	1.170,00	1.170,00
31815	Congreso Int.I de Lingüística y Literatura	691,25	0,00	0,00	3.601,93	4.293,18
31904	PRUEBAS DE ACCESO	0,00	0,00	0,00	207.449,07	207.449,07
31906	EXPEDIENTES, CERT., TRASLADOS Y COMPULSAS	1.695,71	0,00	0,00	199.665,79	201.361,50
31907	EXPEDICION DE TITULOS	9.186,38	0,00	0,00	322.543,11	331.729,49
31908	TESIS	0,00	0,00	0,00	8.629,50	8.629,50

UNIVERSIDAD DE CANTABRIA
PROCESO DE GESTIÓN DE LOS INGRESOS PÚBLICOS
A.1.) DERECHOS PRESUPUESTARIOS RECONOCIDOS
EJERCICIO 2018

Clasificación Económica	Explicación	Contraído Previo		Contraído simultáneo		Total Derechos Reconocidos
		Ingreso directo	Ingreso Recibo	Autoliquidaciones	Sin Contraído previo	
31909	EXPEDICION TARJETA DE IDENTIDAD	255,20	0,00	0,00	54.543,82	54.799,02
31910	CONVALIDACIONES	194,58	0,00	0,00	36.175,08	36.369,66
31912	TUTELA ACADEMICA DE DOCTORADO	827,42	0,00	0,00	89.868,97	90.696,39
31920	SEGURO OBLIGATORIO	0,00	0,00	0,00	2.709,24	2.709,24
	Subtotal Artículo 31	3.570.853,99	0,00	0,00	7.868.734,81	11.439.588,80
32733	FAX FACULTAD DE MEDICINA	0,00	0,00	0,00	29,97	29,97
32781	TELÉFONO SERVICIOS ADMINISTRATIVOS CENTRALES	12.167,24	0,00	0,00	0,00	12.167,24
32800	DE LA ADMINISTRACION DEL ESTADO	34.344,30	0,00	0,00	0,00	34.344,30
32801	DE ORGANISMOS AUTONOMOS ADMINISTRATIVOS	1.366,02	0,00	0,00	0,00	1.366,02
32804	DE EMPRESAS PUBLICAS Y OTROS ENTES PUBLICOS	186.665,55	0,00	0,00	0,00	186.665,55
32805	DE GOBIERNO DE CANTABRIA	192.643,96	0,00	0,00	0,00	192.643,96
32806	DE CORPORACIONES LOCALES	12.151,11	0,00	0,00	0,00	12.151,11
32807	DE EMPRESAS PRIVADAS	1.660.985,78	0,00	0,00	0,00	1.660.985,78
32808	DE FAMILIAS E INSTITUCIONES SIN FINES DE LUCRO	42.542,09	0,00	0,00	0,00	42.542,09
32809	DEL EXTERIOR	222.586,86	0,00	0,00	24.241,65	246.828,51
32820	PARA LA F.L.T.Q.	402.262,46	0,00	0,00	0,00	402.262,46
32821	FUNDACION INSTITUTO HIDRAULICA AMBIENTAL CANTABR	296.082,12	0,00	0,00	0,00	296.082,12
32899	OTROS	309,92	0,00	0,00	42.355,57	42.665,49
32900	ACCESO AL DOCUMENTO	4.728,57	0,00	0,00	67,55	4.796,12
32902	SERVICIO DE INFORMÁTICA	5,00	0,00	0,00	3.165,00	3.170,00
32905	OPOSICIONES	0,00	0,00	0,00	5.924,66	5.924,66
32906	UTILIZACION INSTALACIONES DEPORTIVAS	4.417,61	0,00	0,00	18.762,85	23.180,46
32930	SCTI MICROSCOPIO ELECTRONICO DE TRANSMISION	1.790,80	0,00	0,00	993,34	2.784,14
32931	SCTI CROMATOGRAFO	435,60	0,00	0,00	2.718,00	3.153,60
32933	SEEA. MANTENIMIENTO DE ANIMALES.	64.547,96	0,00	0,00	60.758,15	125.306,11
32945	VISITAS PLANETARIO	10.268,00	0,00	0,00	0,00	10.268,00

UNIVERSIDAD DE CANTABRIA
PROCESO DE GESTIÓN DE LOS INGRESOS PÚBLICOS
A.1.) DERECHOS PRESUPUESTARIOS RECONOCIDOS
EJERCICIO 2018

Clasificación Económica	Explicación	Contraído Previo		Contraído simultáneo		Total Derechos Reconocidos
		Ingreso directo	Ingreso Recibo	Autoliquidaciones	Sin Contraído previo	
32956	REPERCUSION GASTOS HIDRAULICA AMBIENTAL	23.517,60	0,00	0,00	0,00	23.517,60
32961	VENTA ENTRADAS ESPECTACULOS	9.469,37	0,00	0,00	0,00	9.469,37
32963	SERVICIOS CEFONT	260,33	0,00	0,00	8.392,00	8.652,33
32967	BIBLIOGRAFIA PERSONALIZADA	63,90	0,00	0,00	3.044,24	3.108,14
32974	CENTRO DE IDIOMAS UNIVERSIDAD DE CANTABRIA	0,00	0,00	0,00	6.608,98	6.608,98
32975	COIE PRACTICAS EN EMPRESAS	193.453,27	0,00	0,00	51.697,92	245.151,19
32978	F.L.T.Q. GASTOS DEL CDTUC	62.135,46	0,00	0,00	0,00	62.135,46
32979	ESCUELA INFANTIL U.C.	0,00	0,00	0,00	89.147,00	89.147,00
32980	CENTROS ADSCRITOS	93.449,24	0,00	0,00	0,00	93.449,24
32981	REPERCUSION GASTOS A TERCEROS	123.698,03	0,00	0,00	0,00	123.698,03
32999	DE OTROS SERVICIOS	775,50	0,00	0,00	0,00	775,50
	Subtotal Artículo 32	3.657.123,65	0,00	0,00	317.906,88	3.975.030,53
33000	VENTAS DEL SERVICIO DE PUBLICACIONES	37.342,17	0,00	0,00	495,00	37.837,17
331	VENTA DE ENERGIA ELECTRICA	24.364,12	0,00	0,00	0,00	24.364,12
33232	REPROGRAFÍA FACULTAD DE CIENCIAS	20.277,96	0,00	0,00	5.412,20	25.690,16
33233	REPROGRAFÍA FACULTAD DE MEDICINA	15.013,79	0,00	0,00	5.604,29	20.618,08
33235	REPROGRAFÍA E.T.S. INGENIEROS DE CAMINOS, CANALES Y PUERTOS	21.179,84	0,00	0,00	8.930,33	30.110,17
33242	REPROGRAFÍA E.T.S. INDUSTRIALES Y TELECOMUNICACIÓN	13.064,41	0,00	0,00	2.535,29	15.599,70
33245	REPROGRAFÍA E.T.S. DE NÁUTICA	7.703,84	0,00	0,00	4.269,73	11.973,57
33267	REPROGRAFÍA BIBLIOTECA UNIVERSITARIA	0,00	0,00	0,00	19,65	19,65
33345	SALA DE IMPRESION NAUTICA	364,27	0,00	0,00	0,00	364,27
33364	SALA IMPRESION SERVICIO DE INFORMATICA	16.613,85	0,00	0,00	0,00	16.613,85
338	VENTA DE PRODUCTOS PERSONALIZADOS	18,60	0,00	0,00	0,00	18,60
33900	VENTA DE IMPRESOS	34.969,36	0,00	0,00	0,00	34.969,36
	Subtotal Artículo 33	190.912,21	0,00	0,00	27.266,49	218.178,70
380	REINTEGROS DE EJERCICIOS CERRADOS	13,33	0,00	0,00	206.863,12	206.876,45
381	REINTEGROS DE PRESUPUESTO CORRIENTE	0,00	0,00	0,00	1.887,74	1.887,74
	Subtotal Artículo 38	13,33	0,00	0,00	208.750,86	208.764,19

UNIVERSIDAD DE CANTABRIA
PROCESO DE GESTIÓN DE LOS INGRESOS PÚBLICOS
A.1.) DERECHOS PRESUPUESTARIOS RECONOCIDOS
EJERCICIO 2018

Clasificación Económica	Explicación	Contraído Previo		Contraído simultáneo		Total Derechos Reconocidos
		Ingreso directo	Ingreso Recibo	Autoliquidaciones	Sin Contraído previo	
39000	ART. 83 L.O.U.	493.048,56	0,00	0,00	12.709,10	505.757,66
39001	CONVENIOS F.L.T.Q.	48.218,82	0,00	0,00	0,00	48.218,82
39002	PROGRAMAS EUROPEOS	350,28	0,00	0,00	283.474,27	283.824,55
39003	PROGRAMAS NACIONALES	406.877,71	0,00	0,00	82.447,62	489.325,33
39004	PROGRAMAS EUROPEOS FEDER	0,00	0,00	0,00	9.798,09	9.798,09
39010	ESTUDIOS PROPIOS	17.103,50	0,00	0,00	156.562,55	173.666,05
39030	INGRESOS DE SERVICIOS QUE GENERAN GASTOS	20.277,69	0,00	0,00	5.013,17	25.290,86
39099	OTRAS	48.667,01	0,00	0,00	42.298,54	90.965,55
398	VENTA DE PATENTES	2.400,00	0,00	0,00	0,00	2.400,00
39903	COLABORACION PROGRAMA POSTGRADOS OFICIALES	0,00	0,00	0,00	30.000,00	30.000,00
39998	INGRESOS VARIOS	107.858,22	0,00	0,00	40.539,73	148.397,95
39999	OTROS INGRESOS DIVERSOS	3.218,75	0,00	0,00	3.432,20	6.650,95
	Subtotal Artículo 39	1.148.020,54	0,00	0,00	666.275,27	1.814.295,81
	Subtotal Capítulo 3	8.566.923,72	0,00	0,00	9.088.934,31	17.655.858,03
400	MINISTERIO DE EDUCACIÓN, CULTURA Y DEPORTE	0,00	0,00	0,00	12.071,24	12.071,24
	Subtotal Artículo 40	0,00	0,00	0,00	12.071,24	12.071,24
41001	SERVICIO ESPAÑOL PARA INTERN. EDUCACION	0,00	0,00	0,00	1.046.701,00	1.046.701,00
	Subtotal Artículo 41	0,00	0,00	0,00	1.046.701,00	1.046.701,00
440	DE EMPRESAS PUBLICAS	1.000,00	0,00	0,00	0,00	1.000,00
	Subtotal Artículo 44	1.000,00	0,00	0,00	0,00	1.000,00
45001	PROGRAMA DE SUFICIENCIA FINANCIERA	405.158,00	0,00	0,00	65.473.486,00	65.878.644,00
45002	PROGRAMA DE COMPLEMENTOS RETRIBUTIVOS PDI	23.246,00	0,00	0,00	3.756.477,00	3.779.723,00
45003	PROGRAMA REGIONAL DE BECAS	0,00	0,00	0,00	300.000,00	300.000,00
45004	PROGRAMA DE APOYO A LA MOVILIDAD	0,00	0,00	0,00	250.000,00	250.000,00
45006	Programa de compensacion de precios públicos	0,00	0,00	0,00	420.000,00	420.000,00
45203	Universidades e Investigacion, Medio Ambiente y Política Social	14.764,80	0,00	0,00	35.000,00	49.764,80
45205	GANDERÍA, PESCA Y DESARROLLO RURAL	6.000,00	0,00	0,00	0,00	6.000,00

Clasificación Económica	Explicación	Contraído Previo		Contraído simultáneo		Total Derechos Reconocidos
		Ingreso directo	Ingreso Recibo	Autoliquidaciones	Sin Contraído previo	
45206	ECONOMIA, HACIENDA Y EMPLEO	0,00	0,00	0,00	19.090,91	19.090,91
45209	CONSEJERIA DE EDUCACION, CULTURA Y DEPORTE	1.949,00	0,00	0,00	28.000,00	29.949,00
45211	SERVICIO CANTABRO DE SALUD	63.952,42	0,00	0,00	757.544,35	821.496,77
45212	INNOVACION, INDUSTRIA, TURISMO Y COMERCIO	50.000,00	0,00	0,00	15.819,00	65.819,00
45213	SERVICIO CANTABRO DE EMPLEO	76.601,70	0,00	0,00	10.000,00	86.601,70
45216	INSTITUTO CANTABRO DE SERVICIOS SOCIALES (ICASS)	10.230,96	0,00	0,00	13.230,96	23.461,92
	Subtotal Artículo 45	651.902,88	0,00	0,00	71.078.648,22	71.730.551,10
46000	DEL AYUNTAMIENTO DE LAREDO	95.000,00	0,00	0,00	0,00	95.000,00
46001	DEL AYUNTAMIENTO DE CAMARGO	20.000,00	0,00	0,00	0,00	20.000,00
46002	DEL AYUNTAMIENTO DE SANTANDER	10.541,07	0,00	0,00	0,00	10.541,07
46003	DEL AYUNTAMIENTO DE SUANCES	12.000,00	0,00	0,00	0,00	12.000,00
46004	DEL AYUNTAMIENTO DE CASTRO URDIALES	4.000,00	0,00	0,00	0,00	4.000,00
46006	DEL AYUNTAMIENTO DE TORRELAVEGA	25.000,00	0,00	0,00	0,00	25.000,00
46008	DEL AYUNTAMIENTO DE COLINDRES	4.500,00	0,00	0,00	0,00	4.500,00
46011	DEL AYUNTAMIENTO DE RAMALES	7.000,00	0,00	0,00	0,00	7.000,00
46013	DEL AYUNTAMIENTO DE NOJA	24.000,00	0,00	0,00	0,00	24.000,00
46016	DEL AYUNTAMIENTO DE LOS CORRALES DE BUELNA	7.500,00	0,00	0,00	0,00	7.500,00
46017	DEL AYUNTAMIENTO DE BAREYO	3.000,00	0,00	0,00	0,00	3.000,00
46018	DEL AYUNTAMIENTO DE POTES	3.000,00	0,00	0,00	0,00	3.000,00
46019	DEL AYUNTAMIENTO DE COMILLAS	381,00	0,00	0,00	0,00	381,00
46020	DEL AYUNTAMIENTO DE PIELAGOS	10.000,00	0,00	0,00	0,00	10.000,00
46021	DEL AYTO. DE STA. CRUZ DE BEZANA	7.000,00	0,00	0,00	0,00	7.000,00
46022	DEL AYTO. DE CAMPOO DE SUSO	4.000,00	0,00	0,00	0,00	4.000,00
46102	DEL AYTO. SANTANDER PARA OTROS FINES	0,00	0,00	0,00	3.000,00	3.000,00
46104	AYTO. CASTRO URDIALES PARA OTROS FINES	0,00	0,00	0,00	5.000,00	5.000,00
	Subtotal Artículo 46	236.922,07	0,00	0,00	8.000,00	244.922,07
47001	SUBVENCIONES DEL BANCO SANTANDER	0,00	0,00	0,00	1.699.640,00	1.699.640,00

UNIVERSIDAD DE CANTABRIA
PROCESO DE GESTIÓN DE LOS INGRESOS PÚBLICOS
A.1.) DERECHOS PRESUPUESTARIOS RECONOCIDOS
EJERCICIO 2018

Clasificación Económica	Explicación	Contraído Previo		Contraído simultáneo		Total Derechos Reconocidos
		Ingreso directo	Ingreso Recibo	Autoliquidaciones	Sin Contraído previo	
47901	CURSOS DE VERANO	12.684,00	0,00	0,00	4.550,00	17.234,00
47999	OTRAS TRANSF.CORRIENTES EMPRESAS PRIVADAS	0,00	0,00	0,00	3.000,00	3.000,00
	Subtotal Artículo 47	12.684,00	0,00	0,00	1.707.190,00	1.719.874,00
48999	OTRAS TRANSF.CTES. DE FAM. E INST. SIN LUCRO	0,00	0,00	0,00	20.000,00	20.000,00
	Subtotal Artículo 48	0,00	0,00	0,00	20.000,00	20.000,00
49999	OTRAS TRANSFERENCIAS CORRIENTES DEL EXTERIOR	0,00	0,00	0,00	37.368,60	37.368,60
	Subtotal Artículo 49	0,00	0,00	0,00	37.368,60	37.368,60
	Subtotal Capítulo 4	902.508,95	0,00	0,00	73.909.979,06	74.812.488,01
54000	ALQUILER EDIFICIO FISIOTERAPIA	346.903,10	0,00	0,00	0,00	346.903,10
54001	OTROS ALQUILERES	33.845,25	0,00	0,00	0,00	33.845,25
	Subtotal Artículo 54	380.748,35	0,00	0,00	0,00	380.748,35
55000	DE CAFETERIAS Y COMEDORES	79.029,79	0,00	0,00	0,00	79.029,79
55001	SERVICIOS DE REPROGRAFIA	24.519,82	0,00	0,00	0,00	24.519,82
	Subtotal Artículo 55	103.549,61	0,00	0,00	0,00	103.549,61
	Subtotal Capítulo 5	484.297,96	0,00	0,00	0,00	484.297,96
70002	MINISTERIO DE ECONOMÍA Y COMPETITIVIDAD.MINECO	1.987.547,98	0,00	0,00	568.269,69	2.555.817,67
70005	MINISTERIO DE EDUCACIÓN, CULTURA Y DEPORTE	0,00	0,00	0,00	25.580,00	25.580,00
70006	MINISTERIO DE SANIDAD, SERV.SOCIALES E IGUALDAD	0,00	0,00	0,00	130.300,00	130.300,00
70221	MINECO. CONTRATATOS P. INVESTIGADOR EN FORMACIÓN PREDOCTORAL (FPI)	347.750,00	0,00	0,00	647.416,75	995.166,75
70223	PROGRAMA JUAN DE LA CIERVA. FORMACION	0,00	0,00	0,00	108.333,32	108.333,32
70224	MINECO.PROGRAMA RAMON Y CAJAL	0,00	0,00	0,00	411.816,33	411.816,33
70226	PROGRAMA JUAN DE LA CIERVA. INCORPORACION	0,00	0,00	0,00	62.749,70	62.749,70
70227	MINECO.CONTRATOS PROGRAMAS TÉCNICOS	0,00	0,00	0,00	108.000,39	108.000,39
70298	INCORPORACION ESTABLE DOCTORES CI3	0,00	0,00	0,00	32.894,67	32.894,67
70299	MINECO. PROGRAMAS MOVILIDAD	0,00	0,00	0,00	16.208,92	16.208,92
70422	PROGRAMA FPU P.I. EN FORMACION PREDOCTORAL	29.925,00	0,00	0,00	345.460,18	375.385,18

UNIVERSIDAD DE CANTABRIA
PROCESO DE GESTIÓN DE LOS INGRESOS PÚBLICOS
A.1.) DERECHOS PRESUPUESTARIOS RECONOCIDOS
EJERCICIO 2018

Clasificación Económica	Explicación	Contraído Previo		Contraído simultáneo		Total Derechos Reconocidos
		Ingreso directo	Ingreso Recibo	Autoliquidaciones	Sin Contraído previo	
70426	CONTRATOS A P.I. EN FORMACION POSTDOCTORAL	0,00	0,00	0,00	1.672,14	1.672,14
70429	CONTRATOS JOVENES DOCTORES EXTRANJEROS	0,00	0,00	0,00	872,10	872,10
70499	PROGRAMAS MOVILIDAD MECD	56.337,00	0,00	0,00	65.827,00	122.164,00
	Subtotal Artículo 70	2.421.559,98	0,00	0,00	2.525.401,19	4.946.961,17
741	DE OTROS ENTES PUBLICOS	0,00	0,00	0,00	44.681,06	44.681,06
746	SODERCAN	212.921,96	0,00	0,00	541.049,52	753.971,48
	Subtotal Artículo 74	212.921,96	0,00	0,00	585.730,58	798.652,54
75005	PROGRAMA DE APOYO A LA INVESTIGACION	625.353,75	0,00	0,00	1.876.061,25	2.501.415,00
75006	PROGRAMA DE OBRAS Y EQUIPAMIENTO	100.000,00	0,00	0,00	300.000,00	400.000,00
751	CONSEJERIA DE EDUCACION, CULTURA Y DEPORTE. OTRAS	40.000,00	0,00	0,00	0,00	40.000,00
75201	CONVENIO PARLAMENTO DE CANTABRIA	60.000,00	0,00	0,00	0,00	60.000,00
75207	CONSEJERIA DE MEDIO AMBIENTE, ORDEN.TERRITORIO Y URBANISMO	5.454,54	0,00	0,00	0,00	5.454,54
75209	CONSEJERIA DE EDUCACION, CULTURA Y DEPORTE	0,00	0,00	0,00	65.000,00	65.000,00
	Subtotal Artículo 75	830.808,29	0,00	0,00	2.241.061,25	3.071.869,54
77099	OTRAS EMPRESAS PRIVADAS	0,00	0,00	0,00	46.363,64	46.363,64
	Subtotal Artículo 77	0,00	0,00	0,00	46.363,64	46.363,64
782	FUNDACION INSTITUTO HIDRAULICA AMBIENTAL CANTABR	37.588,07	0,00	0,00	0,00	37.588,07
789	OTRAS TRANSF. DE CAPITAL DE INST. SIN LUCRO	0,00	0,00	0,00	202.796,04	202.796,04
	Subtotal Artículo 78	37.588,07	0,00	0,00	202.796,04	240.384,11
791	PROGRAMA MARCO EUROPEO DE INVESTIGACION	3.502,85	0,00	0,00	4.022.862,66	4.026.365,51
792	PROYECTOS EUROPEOS FEDER	0,00	0,00	0,00	97.980,93	97.980,93
	Subtotal Artículo 79	3.502,85	0,00	0,00	4.120.843,59	4.124.346,44
	Subtotal Capítulo 7	3.506.381,15	0,00	0,00	9.722.196,29	13.228.577,44
830	REINTEGRO PRESTAMOS AL PERSONAL	400,00	0,00	0,00	63.385,44	63.785,44
	Subtotal Artículo 83	400,00	0,00	0,00	63.385,44	63.785,44
	Subtotal Capítulo 8	400,00	0,00	0,00	63.385,44	63.785,44

UNIVERSIDAD DE CANTABRIA
PROCESO DE GESTIÓN DE LOS INGRESOS PÚBLICOS
A.1.) DERECHOS PRESUPUESTARIOS RECONOCIDOS
EJERCICIO 2018

Clasificación Económica	Explicación	Contraído Previo		Contraído simultáneo		Total Derechos Reconocidos
		Ingreso directo	Ingreso Recibo	Autoliquidaciones	Sin Contraído previo	
91115	CONVOCATORIA FEDER 2015	27.495,00	0,00	0,00	0,00	27.495,00
91116	CONVOCATORIA FEDER 2016	110.921,25	0,00	0,00	0,00	110.921,25
91117	CONVOCATORIA FEDER 2017	0,00	0,00	0,00	251.075,00	251.075,00
	Subtotal Artículo 91	138.416,25	0,00	0,00	251.075,00	389.491,25
	Subtotal Capítulo 9	138.416,25	0,00	0,00	251.075,00	389.491,25
	TOTAL	13.598.928,03	0,00	0,00	93.035.570,10	106.634.498,13

UNIVERSIDAD DE CANTABRIA
PROCESO DE GESTIÓN DE LOS INGRESOS PÚBLICOS
A.1.) DERECHOS PRESUPUESTARIOS RECONOCIDOS
EJERCICIO 2018

Explicación	Contraído Previo		Contraído Simultáneo		Total Derechos Reconocidos
	Ingreso directo	Ingreso Recibo	Autoliquidaciones	Sin Contraído previo	
Total Capítulo 1	0,00	0,00	0,00	0,00	0,00
Total Capítulo 2	0,00	0,00	0,00	0,00	0,00
Total Capítulo 3	8.566.923,72	0,00	0,00	9.088.934,31	17.655.858,03
Total Capítulo 4	902.508,95	0,00	0,00	73.909.979,06	74.812.488,01
Total Capítulo 5	484.297,96	0,00	0,00	0,00	484.297,96
TOTAL OPERACIONES CORRIENTES	9.953.730,63	0,00	0,00	82.998.913,37	92.952.644,00
Total Capítulo 6	0,00	0,00	0,00	0,00	0,00
Total Capítulo 7	3.506.381,15	0,00	0,00	9.722.196,29	13.228.577,44
TOTAL OPERACIONES DE CAPITAL	3.506.381,15	0,00	0,00	9.722.196,29	13.228.577,44
TOTAL OPERACIONES NO FINANCIERAS	13.460.111,78	0,00	0,00	92.721.109,66	106.181.221,44
Total Capítulo 8	400,00	0,00	0,00	63.385,44	63.785,44
Total Capítulo 9	138.416,25	0,00	0,00	251.075,00	389.491,25
TOTAL OPERACIONES FINANCIERAS	138.816,25	0,00	0,00	314.460,44	453.276,69
TOTAL SECCIÓN POR CAPITULOS	13.598.928,03	0,00	0,00	93.035.570,10	106.634.498,13

F.- MEMORIA

5.- Información sobre la ejecución del Ingreso público

5.1.- Proceso de gestión

A) Derechos presupuestarios reconocidos netos

A.2) Anulación de Derechos presupuestarios

UNIVERSIDAD DE CANTABRIA

PROCESO DE GESTIÓN DE LOS INGRESOS PÚBLICOS

A.2.) ANULACIÓN DE DERECHOS PRESUPUESTARIOS

EJERCICIO 2018

FECHA 31/12/2018

Clasificación Económica	Explicación	Anulación de Liquidaciones		Aplazamiento y Fraccionamiento		Devolución de Ingresos	Total Derechos Anulados
		Ingreso Directo	Ingreso Recibo	Ingreso Directo	Ingreso Recibo		
31000	DERECHOS MATRICULA GRADO	0,00	0,00	0,00	0,00	38.022,94	38.022,94
31001	DERECHOS MATRICULA POSTGRADO	0,00	0,00	0,00	0,00	20.900,29	20.900,29
31002	MATRICULAS CENTROS ADSCRITOS.	0,00	0,00	0,00	0,00	0,00	0,00
31010	COMPENSACION BECARIOS GRADO	0,00	0,00	0,00	0,00	243.232,61	243.232,61
31011	COMPENSACION BECARIOS POSTGRADO	0,00	0,00	0,00	0,00	37.670,59	37.670,59
31012	COMPENSACION F.NUMEROSA GRADO	0,00	0,00	0,00	0,00	21.674,70	21.674,70
31013	COMPENSACION F.NUMEROSA POSTGRADO	0,00	0,00	0,00	0,00	706,05	706,05
31014	COMPENSACION PRECIOS PUBLICOS DISCAPACITADOS	0,00	0,00	0,00	0,00	0,00	0,00
31015	PROGRAMA REGIONAL DE BECAS	0,00	0,00	0,00	0,00	0,00	0,00
311	DERECHOS DE MATRICULA EN ESTUDIOS PROPIOS	0,00	0,00	0,00	0,00	0,00	0,00
31100	MASTER	0,00	0,00	0,00	0,00	18.067,50	18.067,50
31103	ESPECIALIZACION	0,00	0,00	0,00	0,00	99,00	99,00
31104	EXPERTO	3.600,00	0,00	0,00	0,00	0,00	3.600,00
31200	CURSOS IDIOMAS EXTRANJEROS ORDINARIOS	0,00	0,00	0,00	0,00	6.123,25	6.123,25
31201	CURSOS DE ESPAÑOL	0,00	0,00	0,00	0,00	1.698,36	1.698,36
31300	CURSOS DE VERANO	326,00	0,00	0,00	0,00	2.222,00	2.548,00
31301	AULAS DE EXTENSION UNIVERSITARIA	0,00	0,00	0,00	0,00	0,00	0,00
31302	ACTIVIDADES DEPORTIVAS	0,00	0,00	0,00	0,00	2.297,06	2.297,06
31303	CAMPUS	0,00	0,00	0,00	0,00	530,75	530,75
31399	OTROS CURSOS DE EXTENSION UNIVERSITARIA	0,00	0,00	0,00	0,00	0,00	0,00
31400	CURSOS VICERRECTORADO DE ORDENACION ACADEMICA	0,00	0,00	0,00	0,00	0,00	0,00
31401	PROGRAMA SENIOR	0,00	0,00	0,00	0,00	283,50	283,50
31402	PROGRAMA DAY BY DAY	0,00	0,00	0,00	0,00	0,00	0,00
31403	CURSOS STUDY ABROAD.REAL SUMMER	33,30	0,00	0,00	0,00	0,00	33,30
31404	INTRODUCTION TO GLOBAL STUDIES	0,00	0,00	0,00	0,00	0,00	0,00
31815	Congreso Int.I de Lingüística y Literatura	0,00	0,00	0,00	0,00	0,00	0,00
31904	PRUEBAS DE ACCESO	0,00	0,00	0,00	0,00	497,64	497,64
31906	EXPEDIENTES, CERT., TRASLADOS Y COMPULSAS	0,00	0,00	0,00	0,00	267,02	267,02

UNIVERSIDAD DE CANTABRIA

PROCESO DE GESTIÓN DE LOS INGRESOS PÚBLICOS

A.2.) ANULACIÓN DE DERECHOS PRESUPUESTARIOS

EJERCICIO 2018

FECHA 31/12/2018

Clasificación Económica	Explicación	Anulación de Liquidaciones		Aplazamiento y Fraccionamiento		Devolución de Ingresos	Total Derechos Anulados
		Ingreso Directo	Ingreso Recibo	Ingreso Directo	Ingreso Recibo		
31907	EXPEDICION DE TITULOS	0,00	0,00	0,00	0,00	0,00	0,00
31908	TESIS	0,00	0,00	0,00	0,00	0,00	0,00
31909	EXPEDICION TARJETA DE IDENTIDAD	0,00	0,00	0,00	0,00	75,40	75,40
31910	CONVALIDACIONES	0,00	0,00	0,00	0,00	55,41	55,41
31912	TUTELA ACADEMICA DE DOCTORADO	0,00	0,00	0,00	0,00	5.371,60	5.371,60
31920	SEGURO OBLIGATORIO	0,00	0,00	0,00	0,00	0,00	0,00
	Subtotal Artículo 31	3.959,30	0,00	0,00	0,00	399.795,67	403.754,97
327	USO DE TELEFONOS Y FAX	0,00	0,00	0,00	0,00	0,00	0,00
32733	FAX FACULTAD DE MEDICINA	0,00	0,00	0,00	0,00	0,00	0,00
32781	TELÉFONO SERVICIOS ADMINISTRATIVOS CENTRALES	1.265,65	0,00	0,00	0,00	0,00	1.265,65
328	CONVENIOS Y CONTRATOS ART. 83 LOU Y C.E.E.	0,00	0,00	0,00	0,00	0,00	0,00
32800	DE LA ADMINISTRACION DEL ESTADO	0,00	0,00	0,00	0,00	0,00	0,00
32801	DE ORGANISMOS AUTONOMOS ADMINISTRATIVOS	0,00	0,00	0,00	0,00	0,00	0,00
32804	DE EMPRESAS PUBLICAS Y OTROS ENTES PUBLICOS	896,69	0,00	0,00	0,00	0,00	896,69
32805	DE GOBIERNO DE CANTABRIA	12.917,36	0,00	0,00	0,00	0,00	12.917,36
32806	DE CORPORACIONES LOCALES	0,00	0,00	0,00	0,00	0,00	0,00
32807	DE EMPRESAS PRIVADAS	35.903,74	0,00	0,00	0,00	0,00	35.903,74
32808	DE FAMILIAS E INSTITUCIONES SIN FINES DE LUCRO	0,00	0,00	0,00	0,00	0,00	0,00
32809	DEL EXTERIOR	30.789,88	0,00	0,00	0,00	0,00	30.789,88
32820	PARA LA F.L.T.Q.	0,00	0,00	0,00	0,00	0,00	0,00
32821	FUNDACION INSTITUTO HIDRAULICA AMBIENTAL CANTABR	0,00	0,00	0,00	0,00	0,00	0,00
32899	OTROS	309,92	0,00	0,00	0,00	0,00	309,92
32900	ACCESO AL DOCUMENTO	197,70	0,00	0,00	0,00	0,00	197,70
32902	SERVICIO DE INFORMÁTICA	0,00	0,00	0,00	0,00	0,00	0,00
32905	OPOSICIONES	0,00	0,00	0,00	0,00	31,06	31,06
32906	UTILIZACION INSTALACIONES DEPORTIVAS	0,00	0,00	0,00	0,00	9,35	9,35
32930	SCTI MICROSCOPIO ELECTRONICO DE TRANSMISION	0,00	0,00	0,00	0,00	0,00	0,00

UNIVERSIDAD DE CANTABRIA

PROCESO DE GESTIÓN DE LOS INGRESOS PÚBLICOS

A.2.) ANULACIÓN DE DERECHOS PRESUPUESTARIOS

EJERCICIO 2018

FECHA 31/12/2018

Clasificación Económica	Explicación	Anulación de Liquidaciones		Aplazamiento y Fraccionamiento		Devolución de Ingresos	Total Derechos Anulados
		Ingreso Directo	Ingreso Recibo	Ingreso Directo	Ingreso Recibo		
32931	SCTI CROMATOGRFO	0,00	0,00	0,00	0,00	0,00	0,00
32933	SEEA. MANTENIMIENTO DE ANIMALES.	2.750,16	0,00	0,00	0,00	0,00	2.750,16
32945	VISITAS PLANETARIO	518,50	0,00	0,00	0,00	69,00	587,50
32956	REPERCUSION GASTOS HIDRAULICA AMBIENTAL	0,00	0,00	0,00	0,00	0,00	0,00
32961	VENTA ENTRADAS ESPECTACULOS	297,52	0,00	0,00	0,00	0,00	297,52
32963	SERVICIOS CEFONT	0,00	0,00	0,00	0,00	0,00	0,00
32967	BIBLIOGRAFIA PERSONALIZADA	0,00	0,00	0,00	0,00	0,00	0,00
32974	CENTRO DE IDIOMAS UNIVERSIDAD DE CANTABRIA	0,00	0,00	0,00	0,00	0,00	0,00
32975	COIE PRACTICAS EN EMPRESAS	3.526,78	0,00	0,00	0,00	731,81	4.258,59
32978	F.L.T.Q. GASTOS DEL CDTUC	0,00	0,00	0,00	0,00	0,00	0,00
32979	ESCUELA INFANTIL U.C.	0,00	0,00	0,00	0,00	130,00	130,00
32980	CENTROS ADSCRITOS	0,00	0,00	0,00	0,00	0,00	0,00
32981	REPERCUSION GASTOS A TERCEROS	1.729,68	0,00	0,00	0,00	0,00	1.729,68
32999	DE OTROS SERVICIOS	0,00	0,00	0,00	0,00	0,00	0,00
	Subtotal Artículo 32	91.103,58	0,00	0,00	0,00	971,22	92.074,80
33000	VENTAS DEL SERVICIO DE PUBLICACIONES	802,13	0,00	0,00	0,00	0,00	802,13
331	VENTA DE ENERGIA ELECTRICA	0,00	0,00	0,00	0,00	0,00	0,00
33232	REPROGRAFÍA FACULTAD DE CIENCIAS	1.555,74	0,00	0,00	0,00	0,00	1.555,74
33233	REPROGRAFÍA FACULTAD DE MEDICINA	2.023,56	0,00	0,00	0,00	0,00	2.023,56
33235	REPROGRAFÍA E.T.S. INGENIEROS DE CAMINOS, CANALES Y PUERTOS	267,93	0,00	0,00	0,00	0,00	267,93
33242	REPROGRAFÍA E.T.S. INDUSTRIALES Y TELECOMUNICACIÓN	174,29	0,00	0,00	0,00	0,00	174,29
33245	REPROGRAFÍA E.T.S. DE NÁUTICA	58,48	0,00	0,00	0,00	0,00	58,48
33267	REPROGRAFÍA BIBLIOTECA UNIVERSITARIA	0,00	0,00	0,00	0,00	0,00	0,00
33345	SALA DE IMPRESION NAUTICA	364,27	0,00	0,00	0,00	0,00	364,27
33364	SALA IMPRESION SERVICIO DE INFORMATICA	0,00	0,00	0,00	0,00	0,00	0,00
338	VENTA DE PRODUCTOS PERSONALIZADOS	0,00	0,00	0,00	0,00	0,00	0,00
339	VENTA DE IMPRESOS Y GUIAS	0,00	0,00	0,00	0,00	0,00	0,00
33900	VENTA DE IMPRESOS	88,14	0,00	0,00	0,00	7,02	95,16

UNIVERSIDAD DE CANTABRIA
PROCESO DE GESTIÓN DE LOS INGRESOS PÚBLICOS
A.2.) ANULACIÓN DE DERECHOS PRESUPUESTARIOS
EJERCICIO 2018

FECHA 31/12/2018

Clasificación Económica	Explicación	Anulación de Liquidaciones		Aplazamiento y Fraccionamiento		Devolución de Ingresos	Total Derechos Anulados
		Ingreso Directo	Ingreso Recibo	Ingreso Directo	Ingreso Recibo		
	Subtotal Artículo 33	5.334,54	0,00	0,00	0,00	7,02	5.341,56
380	REINTEGROS DE EJERCICIOS CERRADOS	0,00	0,00	0,00	0,00	0,00	0,00
381	REINTEGROS DE PRESUPUESTO CORRIENTE	0,00	0,00	0,00	0,00	106,00	106,00
	Subtotal Artículo 38	0,00	0,00	0,00	0,00	106,00	106,00
39000	ART. 83 L.O.U.	16.971,70	0,00	0,00	0,00	0,00	16.971,70
39001	CONVENIOS F.L.T.Q.	0,00	0,00	0,00	0,00	0,00	0,00
39002	PROGRAMAS EUROPEOS	0,00	0,00	0,00	0,00	0,00	0,00
39003	PROGRAMAS NACIONALES	0,00	0,00	0,00	0,00	15.679,53	15.679,53
39004	PROGRAMAS EUROPEOS FEDER	0,00	0,00	0,00	0,00	0,00	0,00
39010	ESTUDIOS PROPIOS	403,70	0,00	0,00	0,00	2.018,50	2.422,20
39030	INGRESOS DE SERVICIOS QUE GENERAN GASTOS	855,27	0,00	0,00	0,00	0,00	855,27
39099	OTRAS	0,00	0,00	0,00	0,00	0,00	0,00
398	VENTA DE PATENTES	0,00	0,00	0,00	0,00	0,00	0,00
39903	COLABORACION PROGRAMA POSTGRADOS OFICIALES	0,00	0,00	0,00	0,00	0,00	0,00
39998	INGRESOS VARIOS	35.485,95	0,00	0,00	0,00	195,00	35.680,95
39999	OTROS INGRESOS DIVERSOS	77,80	0,00	0,00	0,00	0,00	77,80
	Subtotal Artículo 39	53.794,42	0,00	0,00	0,00	17.893,03	71.687,45
	Subtotal Capítulo 3	154.191,84	0,00	0,00	0,00	418.772,94	572.964,78
400	MINISTERIO DE EDUCACIÓN, CULTURA Y DEPORTE	0,00	0,00	0,00	0,00	0,00	0,00
401	OTROS MINISTERIOS	0,00	0,00	0,00	0,00	25.829,44	25.829,44
	Subtotal Artículo 40	0,00	0,00	0,00	0,00	25.829,44	25.829,44
41001	SERVICIO ESPAÑOL PARA INTERN. EDUCACION	0,00	0,00	0,00	0,00	63.790,00	63.790,00
	Subtotal Artículo 41	0,00	0,00	0,00	0,00	63.790,00	63.790,00
440	DE EMPRESAS PUBLICAS	0,00	0,00	0,00	0,00	0,00	0,00
	Subtotal Artículo 44	0,00	0,00	0,00	0,00	0,00	0,00
45001	PROGRAMA DE SUFICIENCIA FINANCIERA	0,00	0,00	0,00	0,00	0,00	0,00
45002	PROGRAMA DE COMPLEMENTOS RETRIBUTIVOS PDI	0,00	0,00	0,00	0,00	0,00	0,00
45003	PROGRAMA REGIONAL DE BECAS	0,00	0,00	0,00	0,00	0,00	0,00

UNIVERSIDAD DE CANTABRIA

PROCESO DE GESTIÓN DE LOS INGRESOS PÚBLICOS

A.2.) ANULACIÓN DE DERECHOS PRESUPUESTARIOS

EJERCICIO 2018

FECHA 31/12/2018

Clasificación Económica	Explicación	Anulación de Liquidaciones		Aplazamiento y Fraccionamiento		Devolución de Ingresos	Total Derechos Anulados
		Ingreso Directo	Ingreso Recibo	Ingreso Directo	Ingreso Recibo		
45004	PROGRAMA DE APOYO A LA MOVILIDAD	0,00	0,00	0,00	0,00	0,00	0,00
45005	PROGRAMA DE REFUERZO EDUCATIVO	0,00	0,00	0,00	0,00	0,00	0,00
45006	Programa de compensacion de precios públicos	0,00	0,00	0,00	0,00	0,00	0,00
45203	Universidades e Investigacion, Medio Ambiente y Política Social	0,00	0,00	0,00	0,00	355,82	355,82
45205	GANDERÍA, PESCA Y DESARROLLO RURAL	0,00	0,00	0,00	0,00	0,00	0,00
45206	ECONOMIA, HACIENDA Y EMPLEO	0,00	0,00	0,00	0,00	430,33	430,33
45209	CONSEJERIA DE EDUCACION, CULTURA Y DEPORTE	0,00	0,00	0,00	0,00	0,00	0,00
45211	SERVICIO CANTABRO DE SALUD	0,00	0,00	0,00	0,00	0,00	0,00
45212	INNOVACION, INDUSTRIA, TURISMO Y COMERCIO	0,00	0,00	0,00	0,00	0,00	0,00
45213	SERVICIO CANTABRO DE EMPLEO	0,00	0,00	0,00	0,00	4.006,03	4.006,03
45216	INSTITUTO CANTABRO DE SERVICIOS SOCIALES (ICASS)	0,00	0,00	0,00	0,00	417,27	417,27
	Subtotal Artículo 45	0,00	0,00	0,00	0,00	5.209,45	5.209,45
460	DE AYUNTAMIENTOS PARA CURSOS DE VERANO	0,00	0,00	0,00	0,00	0,00	0,00
46000	DEL AYUNTAMIENTO DE LAREDO	0,00	0,00	0,00	0,00	0,00	0,00
46001	DEL AYUNTAMIENTO DE CAMARGO	0,00	0,00	0,00	0,00	0,00	0,00
46002	DEL AYUNTAMIENTO DE SANTANDER	0,00	0,00	0,00	0,00	0,00	0,00
46003	DEL AYUNTAMIENTO DE SUANCES	0,00	0,00	0,00	0,00	0,00	0,00
46004	DEL AYUNTAMIENTO DE CASTRO URDIALES	0,00	0,00	0,00	0,00	0,00	0,00
46006	DEL AYUNTAMIENTO DE TORRELAVEGA	0,00	0,00	0,00	0,00	0,00	0,00
46008	DEL AYUNTAMIENTO DE COLINDRES	0,00	0,00	0,00	0,00	0,00	0,00
46011	DEL AYUNTAMIENTO DE RAMALES	0,00	0,00	0,00	0,00	0,00	0,00
46013	DEL AYUNTAMIENTO DE NOJA	0,00	0,00	0,00	0,00	0,00	0,00
46016	DEL AYUNTAMIENTO DE LOS CORRALES DE BUELNA	0,00	0,00	0,00	0,00	0,00	0,00
46017	DEL AYUNTAMIENTO DE BAREYO	0,00	0,00	0,00	0,00	0,00	0,00
46018	DEL AYUNTAMIENTO DE POTES	0,00	0,00	0,00	0,00	0,00	0,00
46019	DEL AYUNTAMIENTO DE COMILLAS	0,00	0,00	0,00	0,00	0,00	0,00
46020	DEL AYUNTAMIENTO DE PIELAGOS	0,00	0,00	0,00	0,00	0,00	0,00
46021	DEL AYTO. DE STA. CRUZ DE BEZANA	0,00	0,00	0,00	0,00	0,00	0,00

UNIVERSIDAD DE CANTABRIA
PROCESO DE GESTIÓN DE LOS INGRESOS PÚBLICOS
A.2.) ANULACIÓN DE DERECHOS PRESUPUESTARIOS
EJERCICIO 2018

FECHA 31/12/2018

Clasificación Económica	Explicación	Anulación de Liquidaciones		Aplazamiento y Fraccionamiento		Devolución de Ingresos	Total Derechos Anulados
		Ingreso Directo	Ingreso Recibo	Ingreso Directo	Ingreso Recibo		
46022	DEL AYTO. DE CAMPOO DE SUSO	0,00	0,00	0,00	0,00	0,00	0,00
46102	DEL AYTO. SANTANDER PARA OTROS FINES	0,00	0,00	0,00	0,00	0,00	0,00
46104	AYTO. CASTRO URDIALES PARA OTROS FINES	0,00	0,00	0,00	0,00	0,00	0,00
	Subtotal Artículo 46	0,00	0,00	0,00	0,00	0,00	0,00
47001	SUBVENCIONES DEL BANCO SANTANDER	0,00	0,00	0,00	0,00	2.820,00	2.820,00
47901	CURSOS DE VERANO	0,00	0,00	0,00	0,00	0,00	0,00
47999	OTRAS TRANSF.CORRIENTES EMPRESAS PRIVADAS	0,00	0,00	0,00	0,00	0,00	0,00
	Subtotal Artículo 47	0,00	0,00	0,00	0,00	2.820,00	2.820,00
48999	OTRAS TRANSF.CTES. DE FAM. E INST. SIN LUCRO	0,00	0,00	0,00	0,00	0,00	0,00
	Subtotal Artículo 48	0,00	0,00	0,00	0,00	0,00	0,00
49999	OTRAS TRANSFERENCIAS CORRIENTES DEL EXTERIOR	0,00	0,00	0,00	0,00	0,00	0,00
	Subtotal Artículo 49	0,00	0,00	0,00	0,00	0,00	0,00
	Subtotal Capítulo 4	0,00	0,00	0,00	0,00	97.648,89	97.648,89
540	ALQUILER Y PRODUCTOS DE INMUEBLES	0,00	0,00	0,00	0,00	0,00	0,00
54000	ALQUILER EDIFICIO FISIOTERAPIA	0,00	0,00	0,00	0,00	0,00	0,00
54001	OTROS ALQUILERES	360,92	0,00	0,00	0,00	0,00	360,92
	Subtotal Artículo 54	360,92	0,00	0,00	0,00	0,00	360,92
55000	DE CAFETERIAS Y COMEDORES	0,00	0,00	0,00	0,00	0,00	0,00
55001	SERVICIOS DE REPROGRAFIA	0,00	0,00	0,00	0,00	0,00	0,00
55009	OTRAS	0,00	0,00	0,00	0,00	0,00	0,00
	Subtotal Artículo 55	0,00	0,00	0,00	0,00	0,00	0,00
	Subtotal Capítulo 5	360,92	0,00	0,00	0,00	0,00	360,92
700	ADMINISTRACIÓN DEL ESTADO PARA INVESTIGACIÓN	0,00	0,00	0,00	0,00	0,00	0,00
70002	MINISTERIO DE ECONOMÍA Y COMPETITIVIDAD.MINECO	0,00	0,00	0,00	0,00	578.604,97	578.604,97
70005	MINISTERIO DE EDUCACIÓN, CULTURA Y DEPORTE	0,00	0,00	0,00	0,00	0,00	0,00
70006	MINISTERIO DE SANIDAD, SERV.SOCIALES E IGUALDAD	0,00	0,00	0,00	0,00	0,00	0,00

UNIVERSIDAD DE CANTABRIA
PROCESO DE GESTIÓN DE LOS INGRESOS PÚBLICOS
A.2.) ANULACIÓN DE DERECHOS PRESUPUESTARIOS
EJERCICIO 2018

FECHA 31/12/2018

Clasificación Económica	Explicación	Anulación de Liquidaciones		Aplazamiento y Fraccionamiento		Devolución de Ingresos	Total Derechos Anulados
		Ingreso Directo	Ingreso Recibo	Ingreso Directo	Ingreso Recibo		
70221	MINECO. CONTRATATOS P. INVESTIGADOR EN FORMACIÓN PREDOCTORAL (FPI)	0,00	0,00	0,00	0,00	60.687,71	60.687,71
70223	PROGRAMA JUAN DE LA CIERVA. FORMACION	0,00	0,00	0,00	0,00	0,00	0,00
70224	MINECO.PROGRAMA RAMON Y CAJAL	0,00	0,00	0,00	0,00	30.385,95	30.385,95
70226	PROGRAMA JUAN DE LA CIERVA. INCORPORACION	0,00	0,00	0,00	0,00	310,20	310,20
70227	MINECO.CONTRATOS PROGRAMAS TÉCNICOS	0,00	0,00	0,00	0,00	9.794,52	9.794,52
70298	INCORPORACION ESTABLE DOCTORES CI3	0,00	0,00	0,00	0,00	0,00	0,00
70299	MINECO. PROGRAMAS MOVILIDAD	0,00	0,00	0,00	0,00	1.174,60	1.174,60
70422	PROGRAMA FPU P.I. EN FORMACION PREDOCTORAL	2.892,78	0,00	0,00	0,00	56,26	2.949,04
70426	CONTRATOS A P.I. EN FORMACION POSTDOCTORAL	0,00	0,00	0,00	0,00	0,00	0,00
70429	CONTRATOS JOVENES DOCTORES EXTRANJEROS	0,00	0,00	0,00	0,00	0,00	0,00
70499	PROGRAMAS MOVILIDAD MECD	0,00	0,00	0,00	0,00	19.211,43	19.211,43
	Subtotal Artículo 70	2.892,78	0,00	0,00	0,00	700.225,64	703.118,42
741	DE OTROS ENTES PUBLICOS	0,00	0,00	0,00	0,00	0,00	0,00
746	SODERCAN	0,00	0,00	0,00	0,00	0,00	0,00
	Subtotal Artículo 74	0,00	0,00	0,00	0,00	0,00	0,00
75005	PROGRAMA DE APOYO A LA INVESTIGACION	0,00	0,00	0,00	0,00	0,00	0,00
75006	PROGRAMA DE OBRAS Y EQUIPAMIENTO	0,00	0,00	0,00	0,00	0,00	0,00
751	CONSEJERIA DE EDUCACION, CULTURA Y DEPORTE. OTRAS	0,00	0,00	0,00	0,00	0,00	0,00
75201	CONVENIO PARLAMENTO DE CANTABRIA	0,00	0,00	0,00	0,00	0,00	0,00
75203	CONSEJERÍA UNIV. E INVESTIG. M.A. Y P.S.	0,00	0,00	0,00	0,00	0,00	0,00
75207	CONSEJERIA DE MEDIO AMBIENTE, ORDEN.TERRITORIO Y URBANISMO	0,00	0,00	0,00	0,00	0,00	0,00
75209	CONSEJERIA DE EDUCACION, CULTURA Y DEPORTE	0,00	0,00	0,00	0,00	13.018,69	13.018,69
	Subtotal Artículo 75	0,00	0,00	0,00	0,00	13.018,69	13.018,69
77099	OTRAS EMPRESAS PRIVADAS	0,00	0,00	0,00	0,00	0,00	0,00
	Subtotal Artículo 77	0,00	0,00	0,00	0,00	0,00	0,00

UNIVERSIDAD DE CANTABRIA

PROCESO DE GESTIÓN DE LOS INGRESOS PÚBLICOS

A.2.) ANULACIÓN DE DERECHOS PRESUPUESTARIOS

EJERCICIO 2018

FECHA 31/12/2018

Clasificación Económica	Explicación	Anulación de Liquidaciones		Aplazamiento y Fraccionamiento		Devolución de Ingresos	Total Derechos Anulados
		Ingreso Directo	Ingreso Recibo	Ingreso Directo	Ingreso Recibo		
782	FUNDACION INSTITUTO HIDRAULICA AMBIENTAL CANTABR	9.796,50	0,00	0,00	0,00	5.388,69	15.185,19
789	OTRAS TRANSF. DE CAPITAL DE INST. SIN LUCRO	0,00	0,00	0,00	0,00	0,00	0,00
	Subtotal Artículo 78	9.796,50	0,00	0,00	0,00	5.388,69	15.185,19
790	FEDER PROGRAMA I D MINECO	0,00	0,00	0,00	0,00	0,00	0,00
791	PROGRAMA MARCO EUROPEO DE INVESTIGACION	0,00	0,00	0,00	0,00	8.368,06	8.368,06
792	PROYECTOS EUROPEOS FEDER	0,00	0,00	0,00	0,00	0,00	0,00
	Subtotal Artículo 79	0,00	0,00	0,00	0,00	8.368,06	8.368,06
	Subtotal Capítulo 7	12.689,28	0,00	0,00	0,00	727.001,08	739.690,36
830	REINTEGRO PRESTAMOS AL PERSONAL	0,00	0,00	0,00	0,00	0,00	0,00
	Subtotal Artículo 83	0,00	0,00	0,00	0,00	0,00	0,00
87001	REMANENTE DE TESORERIA ESPECIFICO INCORPORABLE	0,00	0,00	0,00	0,00	0,00	0,00
87002	REMANENTE DE TESORERIA AFECTADO INCORPORABLE	0,00	0,00	0,00	0,00	0,00	0,00
	Subtotal Artículo 87	0,00	0,00	0,00	0,00	0,00	0,00
	Subtotal Capítulo 8	0,00	0,00	0,00	0,00	0,00	0,00
91115	CONVOCATORIA FEDER 2015	0,00	0,00	0,00	0,00	1.740,49	1.740,49
91116	CONVOCATORIA FEDER 2016	0,00	0,00	0,00	0,00	3.721,39	3.721,39
91117	CONVOCATORIA FEDER 2017	0,00	0,00	0,00	0,00	0,00	0,00
	Subtotal Artículo 91	0,00	0,00	0,00	0,00	5.461,88	5.461,88
	Subtotal Capítulo 9	0,00	0,00	0,00	0,00	5.461,88	5.461,88
	TOTAL	167.242,04	0,00	0,00	0,00	1.248.884,79	1.416.126,83

UNIVERSIDAD DE CANTABRIA

PROCESO DE GESTIÓN DE LOS INGRESOS PÚBLICOS

A.2.) ANULACIÓN DE DERECHOS PRESUPUESTARIOS

EJERCICIO 2018

FECHA 31/12/2018

Explicación	Anulación de Liquidación		Aplazamiento y Fraccionado		Devolución Ingresos	Total Derechos Anulados
	Ingreso Directo	Ingreso Recibo	Ingreso Directo	Ingreso Recibo		
Total Capítulo 1	0,00	0,00	0,00	0,00	0,00	0,00
Total Capítulo 2	0,00	0,00	0,00	0,00	0,00	0,00
Total Capítulo 3	154.191,84	0,00	0,00	0,00	418.772,94	572.964,78
Total Capítulo 4	0,00	0,00	0,00	0,00	97.648,89	97.648,89
Total Capítulo 5	360,92	0,00	0,00	0,00	0,00	360,92
TOTAL OPERACIONES CORRIENTES	154.552,76	0,00	0,00	0,00	516.421,83	670.974,59
Total Capítulo 6	0,00	0,00	0,00	0,00	0,00	0,00
Total Capítulo 7	12.689,28	0,00	0,00	0,00	727.001,08	739.690,36
TOTAL OPERACIONES DE CAPITAL	12.689,28	0,00	0,00	0,00	727.001,08	739.690,36
TOTAL OPERACIONES NO FINANCIERAS	167.242,04	0,00	0,00	0,00	1.243.422,91	1.410.664,95
Total Capítulo 8	0,00	0,00	0,00	0,00	0,00	0,00
Total Capítulo 9	0,00	0,00	0,00	0,00	5.461,88	5.461,88
TOTAL OPERACIONES FINANCIERAS	0,00	0,00	0,00	0,00	5.461,88	5.461,88
TOTAL SECCIÓN POR CAPITULOS	167.242,04	0,00	0,00	0,00	1.248.884,79	1.416.126,83

F.- MEMORIA

5.- Información sobre la ejecución del Ingreso público

5.1.- Proceso de gestión

B) Recaudación neta

UNIVERSIDAD DE CANTABRIA
PROCESO DE GESTIÓN DE LOS INGRESOS PÚBLICOS
B) RECAUDACIÓN NETA
EJERCICIO 2018 FECHA 31/12/2018

Clasificación Económica	Explicación	Recaudación Total	Devoluciones de Ingreso	Recaudación Neta
31000	DERECHOS MATRICULA GRADO	4.521.524,20	38.022,94	4.483.501,26
31001	DERECHOS MATRICULA POSTGRADO	746.430,11	20.900,29	725.529,82
31002	MATRICULAS CENTROS ADSCRITOS.	148.766,91	0,00	148.766,91
31010	COMPENSACION BECARIOS GRADO	103.735,70	243.232,61	-139.496,91
31011	COMPENSACION BECARIOS POSTGRADO	90.365,52	37.670,59	52.694,93
31012	COMPENSACION F.NUMEROSA GRADO	71.612,79	21.674,70	49.938,09
31013	COMPENSACION F.NUMEROSA POSTGRADO	25.268,55	706,05	24.562,50
31014	COMPENSACION PRECIOS PUBLICOS DISCAPACITADOS	59.581,68	0,00	59.581,68
31015	PROGRAMA REGIONAL DE BECAS	0,00	0,00	0,00
311	DERECHOS DE MATRICULA EN ESTUDIOS PROPIOS	0,00	0,00	0,00
31100	MASTER	901.723,10	18.067,50	883.655,60
31103	ESPECIALIZACION	83.498,10	99,00	83.399,10
31104	EXPERTO	169.401,56	0,00	169.401,56
31200	CURSOS IDIOMAS EXTRANJEROS ORDINARIOS	217.110,15	6.123,25	210.986,90
31201	CURSOS DE ESPAÑOL	377.299,49	1.698,36	375.601,13
31300	CURSOS DE VERANO	51.696,38	2.222,00	49.474,38
31301	AULAS DE EXTENSION UNIVERSITARIA	6.894,90	0,00	6.894,90
31302	ACTIVIDADES DEPORTIVAS	132.381,91	2.297,06	130.084,85
31303	CAMPUS	17.709,03	530,75	17.178,28
31399	OTROS CURSOS DE EXTENSION UNIVERSITARIA	0,00	0,00	0,00
31400	CURSOS VICERRECTORADO DE ORDENACION ACADEMICA	1.473,41	0,00	1.473,41
31401	PROGRAMA SENIOR	36.117,79	283,50	35.834,29
31402	PROGRAMA DAY BY DAY	600,00	0,00	600,00
31403	CURSOS STUDY ABROAD.REAL SUMMER	60.460,86	0,00	60.460,86
31404	INTRODUCTION TO GLOBAL STUDIES	1.170,00	0,00	1.170,00
31815	Congreso Int.I de Lingüística y Literatura	4.293,18	0,00	4.293,18
31904	PRUEBAS DE ACCESO	207.449,07	497,64	206.951,43
31906	EXPEDIENTES, CERT., TRASLADOS Y COMPULSAS	201.361,50	267,02	201.094,48
31907	EXPEDICION DE TITULOS	331.729,49	0,00	331.729,49
31908	TESIS	8.629,50	0,00	8.629,50

UNIVERSIDAD DE CANTABRIA
PROCESO DE GESTIÓN DE LOS INGRESOS PÚBLICOS
B) RECAUDACIÓN NETA
EJERCICIO 2018 FECHA 31/12/2018

Clasificación Económica	Explicación	Recaudación Total	Devoluciones de Ingreso	Recaudación Neta
31909	EXPEDICION TARJETA DE IDENTIDAD	54.799,02	75,40	54.723,62
31910	CONVALIDACIONES	36.369,66	55,41	36.314,25
31912	TUTELA ACADEMICA DE DOCTORADO	90.696,39	5.371,60	85.324,79
31920	SEGURO OBLIGATORIO	2.709,24	0,00	2.709,24
	Subtotal Artículo 31	8.762.859,19	399.795,67	8.363.063,52
327	USO DE TELEFONOS Y FAX	0,00	0,00	0,00
32733	FAX FACULTAD DE MEDICINA	29,97	0,00	29,97
32781	TELÉFONO SERVICIOS ADMINISTRATIVOS CENTRALES	9.564,61	0,00	9.564,61
328	CONVENIOS Y CONTRATOS ART. 83 LOU Y C.E.E.	0,00	0,00	0,00
32800	DE LA ADMINISTRACION DEL ESTADO	34.344,30	0,00	34.344,30
32801	DE ORGANISMOS AUTONOMOS ADMINISTRATIVOS	1.366,02	0,00	1.366,02
32804	DE EMPRESAS PUBLICAS Y OTROS ENTES PUBLICOS	149.405,73	0,00	149.405,73
32805	DE GOBIERNO DE CANTABRIA	43.528,93	0,00	43.528,93
32806	DE CORPORACIONES LOCALES	12.151,11	0,00	12.151,11
32807	DE EMPRESAS PRIVADAS	1.317.270,37	0,00	1.317.270,37
32808	DE FAMILIAS E INSTITUCIONES SIN FINES DE LUCRO	39.263,63	0,00	39.263,63
32809	DEL EXTERIOR	148.849,91	0,00	148.849,91
32820	PARA LA F.L.T.Q.	222.112,86	0,00	222.112,86
32821	FUNDACION INSTITUTO HIDRAULICA AMBIENTAL CANTABR	285.366,83	0,00	285.366,83
32899	OTROS	42.355,57	0,00	42.355,57
32900	ACCESO AL DOCUMENTO	4.598,42	0,00	4.598,42
32902	SERVICIO DE INFORMÁTICA	3.170,00	0,00	3.170,00
32905	OPOSICIONES	5.924,66	31,06	5.893,60
32906	UTILIZACION INSTALACIONES DEPORTIVAS	23.180,46	9,35	23.171,11
32930	SCTI MICROSCOPIO ELECTRONICO DE TRANSMISION	1.711,54	0,00	1.711,54
32931	SCTI CROMATOGRAFO	3.153,60	0,00	3.153,60
32933	SEEA. MANTENIMIENTO DE ANIMALES.	119.041,63	0,00	119.041,63
32945	VISITAS PLANETARIO	9.749,50	69,00	9.680,50

Clasificación Económica	Explicación	Recaudación Total	Devoluciones de Ingreso	Recaudación Neta
32956	REPERCUSION GASTOS HIDRAULICA AMBIENTAL	23.517,60	0,00	23.517,60
32961	VENTA ENTRADAS ESPECTACULOS	9.171,85	0,00	9.171,85
32963	SERVICIOS CEFONT	8.392,00	0,00	8.392,00
32967	BIBLIOGRAFIA PERSONALIZADA	3.108,14	0,00	3.108,14
32974	CENTRO DE IDIOMAS UNIVERSIDAD DE CANTABRIA	6.608,98	0,00	6.608,98
32975	COIE PRACTICAS EN EMPRESAS	241.624,41	731,81	240.892,60
32978	F.L.T.Q. GASTOS DEL CDTUC	0,00	0,00	0,00
32979	ESCUELA INFANTIL U.C.	89.147,00	130,00	89.017,00
32980	CENTROS ADSCRITOS	93.449,24	0,00	93.449,24
32981	REPERCUSION GASTOS A TERCEROS	106.252,43	0,00	106.252,43
32999	DE OTROS SERVICIOS	475,50	0,00	475,50
	Subtotal Artículo 32	3.057.886,80	971,22	3.056.915,58
33000	VENTAS DEL SERVICIO DE PUBLICACIONES	32.216,71	0,00	32.216,71
331	VENTA DE ENERGIA ELECTRICA	24.364,12	0,00	24.364,12
33232	REPROGRAFÍA FACULTAD DE CIENCIAS	24.130,76	0,00	24.130,76
33233	REPROGRAFÍA FACULTAD DE MEDICINA	18.594,52	0,00	18.594,52
33235	REPROGRAFÍA E.T.S. INGENIEROS DE CAMINOS, CANALES Y PUERTOS	29.842,24	0,00	29.842,24
33242	REPROGRAFÍA E.T.S. INDUSTRIALES Y TELECOMUNICACIÓN	15.425,41	0,00	15.425,41
33245	REPROGRAFÍA E.T.S. DE NÁUTICA	11.915,09	0,00	11.915,09
33267	REPROGRAFÍA BIBLIOTECA UNIVERSITARIA	19,65	0,00	19,65
33345	SALA DE IMPRESION NAUTICA	0,00	0,00	0,00
33364	SALA IMPRESION SERVICIO DE INFORMATICA	16.613,85	0,00	16.613,85
338	VENTA DE PRODUCTOS PERSONALIZADOS	18,60	0,00	18,60
339	VENTA DE IMPRESOS Y GUIAS	0,00	0,00	0,00
33900	VENTA DE IMPRESOS	34.881,22	7,02	34.874,20
	Subtotal Artículo 33	208.022,17	7,02	208.015,15
380	REINTEGROS DE EJERCICIOS CERRADOS	206.876,45	0,00	206.876,45
381	REINTEGROS DE PRESUPUESTO CORRIENTE	1.887,74	106,00	1.781,74
	Subtotal Artículo 38	208.764,19	106,00	208.658,19
39000	ART. 83 L.O.U.	373.109,68	0,00	373.109,68

UNIVERSIDAD DE CANTABRIA

PROCESO DE GESTIÓN DE LOS INGRESOS PÚBLICOS

B) RECAUDACIÓN NETA

EJERCICIO 2018 FECHA 31/12/2018

Clasificación Económica	Explicación	Recaudación Total	Devoluciones de Ingreso	Recaudación Neta
39001	CONVENIOS F.L.T.Q.	0,00	0,00	0,00
39002	PROGRAMAS EUROPEOS	283.824,55	0,00	283.824,55
39003	PROGRAMAS NACIONALES	481.080,95	15.679,53	465.401,42
39004	PROGRAMAS EUROPEOS FEDER	9.798,09	0,00	9.798,09
39010	ESTUDIOS PROPIOS	170.450,10	2.018,50	168.431,60
39030	INGRESOS DE SERVICIOS QUE GENERAN GASTOS	23.925,50	0,00	23.925,50
39099	OTRAS	42.845,85	0,00	42.845,85
398	VENTA DE PATENTES	2.400,00	0,00	2.400,00
39903	COLABORACION PROGRAMA POSTGRADOS OFICIALES	30.000,00	0,00	30.000,00
39998	INGRESOS VARIOS	110.912,00	195,00	110.717,00
39999	OTROS INGRESOS DIVERSOS	6.573,15	0,00	6.573,15
	Subtotal Artículo 39	1.534.919,87	17.893,03	1.517.026,84
	Subtotal Capítulo 3	13.772.452,22	418.772,94	13.353.679,28
400	MINISTERIO DE EDUCACIÓN, CULTURA Y DEPORTE	12.071,24	0,00	12.071,24
401	OTROS MINISTERIOS	0,00	25.829,44	-25.829,44
	Subtotal Artículo 40	12.071,24	25.829,44	-13.758,20
41001	SERVICIO ESPAÑOL PARA INTERN. EDUCACION	1.046.701,00	63.790,00	982.911,00
	Subtotal Artículo 41	1.046.701,00	63.790,00	982.911,00
440	DE EMPRESAS PUBLICAS	1.000,00	0,00	1.000,00
	Subtotal Artículo 44	1.000,00	0,00	1.000,00
45001	PROGRAMA DE SUFICIENCIA FINANCIERA	65.473.486,00	0,00	65.473.486,00
45002	PROGRAMA DE COMPLEMENTOS RETRIBUTIVOS PDI	3.756.477,00	0,00	3.756.477,00
45003	PROGRAMA REGIONAL DE BECAS	300.000,00	0,00	300.000,00
45004	PROGRAMA DE APOYO A LA MOVILIDAD	250.000,00	0,00	250.000,00
45005	PROGRAMA DE REFUERZO EDUCATIVO	0,00	0,00	0,00
45006	Programa de compensacion de precios públicos	420.000,00	0,00	420.000,00
45203	Universidades e Investigacion, Medio Ambiente y Política Social	41.000,00	355,82	40.644,18
45205	GANDERÍA, PESCA Y DESARROLLO RURAL	6.000,00	0,00	6.000,00
45206	ECONOMIA, HACIENDA Y EMPLEO	19.090,91	430,33	18.660,58

UNIVERSIDAD DE CANTABRIA

PROCESO DE GESTIÓN DE LOS INGRESOS PÚBLICOS

B) RECAUDACIÓN NETA

EJERCICIO 2018 FECHA 31/12/2018

Clasificación Económica	Explicación	Recaudación Total	Devoluciones de Ingreso	Recaudación Neta
45209	CONSEJERIA DE EDUCACION, CULTURA Y DEPORTE	29.949,00	0,00	29.949,00
45211	SERVICIO CANTABRO DE SALUD	757.544,35	0,00	757.544,35
45212	INNOVACION, INDUSTRIA, TURISMO Y COMERCIO	15.819,00	0,00	15.819,00
45213	SERVICIO CANTABRO DE EMPLEO	10.000,00	4.006,03	5.993,97
45216	INSTITUTO CANTABRO DE SERVICIOS SOCIALES (ICASS)	13.230,96	417,27	12.813,69
	Subtotal Artículo 45	71.092.597,22	5.209,45	71.087.387,77
460	DE AYUNTAMIENTOS PARA CURSOS DE VERANO	0,00	0,00	0,00
46000	DEL AYUNTAMIENTO DE LAREDO	95.000,00	0,00	95.000,00
46001	DEL AYUNTAMIENTO DE CAMARGO	20.000,00	0,00	20.000,00
46002	DEL AYUNTAMIENTO DE SANTANDER	10.541,07	0,00	10.541,07
46003	DEL AYUNTAMIENTO DE SUANCES	12.000,00	0,00	12.000,00
46004	DEL AYUNTAMIENTO DE CASTRO URDIALES	4.000,00	0,00	4.000,00
46006	DEL AYUNTAMIENTO DE TORRELAVEGA	0,00	0,00	0,00
46008	DEL AYUNTAMIENTO DE COLINDRES	4.500,00	0,00	4.500,00
46011	DEL AYUNTAMIENTO DE RAMALES	7.000,00	0,00	7.000,00
46013	DEL AYUNTAMIENTO DE NOJA	24.000,00	0,00	24.000,00
46016	DEL AYUNTAMIENTO DE LOS CORRALES DE BUELNA	7.500,00	0,00	7.500,00
46017	DEL AYUNTAMIENTO DE BAREYO	3.000,00	0,00	3.000,00
46018	DEL AYUNTAMIENTO DE POTES	3.000,00	0,00	3.000,00
46019	DEL AYUNTAMIENTO DE COMILLAS	381,00	0,00	381,00
46020	DEL AYUNTAMIENTO DE PIELAGOS	10.000,00	0,00	10.000,00
46021	DEL AYTO. DE STA. CRUZ DE BEZANA	0,00	0,00	0,00
46022	DEL AYTO. DE CAMPOO DE SUSO	4.000,00	0,00	4.000,00
46102	DEL AYTO. SANTANDER PARA OTROS FINES	3.000,00	0,00	3.000,00
46104	AYTO. CASTRO URDIALES PARA OTROS FINES	5.000,00	0,00	5.000,00
	Subtotal Artículo 46	212.922,07	0,00	212.922,07
47001	SUBVENCIONES DEL BANCO SANTANDER	1.699.640,00	2.820,00	1.696.820,00
47901	CURSOS DE VERANO	14.134,00	0,00	14.134,00
47999	OTRAS TRANSF.CORRIENTES EMPRESAS PRIVADAS	3.000,00	0,00	3.000,00

Clasificación Económica	Explicación	Recaudación Total	Devoluciones de Ingreso	Recaudación Neta
	Subtotal Artículo 47	1.716.774,00	2.820,00	1.713.954,00
48999	OTRAS TRANSF.CTES. DE FAM. E INST. SIN LUCRO	20.000,00	0,00	20.000,00
	Subtotal Artículo 48	20.000,00	0,00	20.000,00
49999	OTRAS TRANSFERENCIAS CORRIENTES DEL EXTERIOR	37.368,60	0,00	37.368,60
	Subtotal Artículo 49	37.368,60	0,00	37.368,60
	Subtotal Capítulo 4	74.139.434,13	97.648,89	74.041.785,24
540	ALQUILER Y PRODUCTOS DE INMUEBLES	0,00	0,00	0,00
54000	ALQUILER EDIFICIO FISIOTERAPIA	288.980,88	0,00	288.980,88
54001	OTROS ALQUILERES	30.283,67	0,00	30.283,67
	Subtotal Artículo 54	319.264,55	0,00	319.264,55
55000	DE CAFETERIAS Y COMEDORES	68.205,46	0,00	68.205,46
55001	SERVICIOS DE REPROGRAFIA	24.519,82	0,00	24.519,82
55009	OTRAS	0,00	0,00	0,00
	Subtotal Artículo 55	92.725,28	0,00	92.725,28
	Subtotal Capítulo 5	411.989,83	0,00	411.989,83
700	ADMINISTRACIÓN DEL ESTADO PARA INVESTIGACIÓN	0,00	0,00	0,00
70002	MINISTERIO DE ECONOMÍA Y COMPETITIVIDAD.MINECO	2.513.643,04	578.604,97	1.935.038,07
70005	MINISTERIO DE EDUCACIÓN, CULTURA Y DEPORTE	25.580,00	0,00	25.580,00
70006	MINISTERIO DE SANIDAD, SERV.SOCIALES E IGUALDAD	130.300,00	0,00	130.300,00
70221	MINECO. CONTRATATOS P. INVESTIGADOR EN FORMACIÓN PREDOCTORAL (FPI)	995.166,75	60.687,71	934.479,04
70223	PROGRAMA JUAN DE LA CIERVA. FORMACION	108.333,32	0,00	108.333,32
70224	MINECO.PROGRAMA RAMON Y CAJAL	411.816,33	30.385,95	381.430,38
70226	PROGRAMA JUAN DE LA CIERVA. INCORPORACION	62.749,70	310,20	62.439,50
70227	MINECO.CONTRATOS PROGRAMAS TÉCNICOS	108.000,39	9.794,52	98.205,87
70298	INCORPORACION ESTABLE DOCTORES CI3	32.894,67	0,00	32.894,67
70299	MINECO. PROGRAMAS MOVILIDAD	16.208,92	1.174,60	15.034,32
70422	PROGRAMA FPU P.I. EN FORMACION PREDOCTORAL	372.492,40	56,26	372.436,14

Clasificación Económica	Explicación	Recaudación Total	Devoluciones de Ingreso	Recaudación Neta
70426	CONTRATOS A P.I. EN FORMACION POSTDOCTORAL	1.672,14	0,00	1.672,14
70429	CONTRATOS JOVENES DOCTORES EXTRANJEROS	872,10	0,00	872,10
70499	PROGRAMAS MOVILIDAD MECD	122.164,00	19.211,43	102.952,57
	Subtotal Artículo 70	4.901.893,76	700.225,64	4.201.668,12
741	DE OTROS ENTES PUBLICOS	44.681,06	0,00	44.681,06
746	SODERCAN	541.049,52	0,00	541.049,52
	Subtotal Artículo 74	585.730,58	0,00	585.730,58
75005	PROGRAMA DE APOYO A LA INVESTIGACION	1.876.061,25	0,00	1.876.061,25
75006	PROGRAMA DE OBRAS Y EQUIPAMIENTO	300.000,00	0,00	300.000,00
751	CONSEJERIA DE EDUCACION, CULTURA Y DEPORTE. OTRAS	40.000,00	0,00	40.000,00
75201	CONVENIO PARLAMENTO DE CANTABRIA	60.000,00	0,00	60.000,00
75203	CONSEJERÍA UNIV. E INVESTIG. M.A. Y P.S.	0,00	0,00	0,00
75207	CONSEJERIA DE MEDIO AMBIENTE, ORDEN.TERRITORIO Y URBANISMO	5.454,54	0,00	5.454,54
75209	CONSEJERIA DE EDUCACION, CULTURA Y DEPORTE	65.000,00	13.018,69	51.981,31
	Subtotal Artículo 75	2.346.515,79	13.018,69	2.333.497,10
77099	OTRAS EMPRESAS PRIVADAS	46.363,64	0,00	46.363,64
	Subtotal Artículo 77	46.363,64	0,00	46.363,64
782	FUNDACION INSTITUTO HIDRAULICA AMBIENTAL CANTABR	27.791,57	5.388,69	22.402,88
789	OTRAS TRANSF. DE CAPITAL DE INST. SIN LUCRO	202.796,04	0,00	202.796,04
	Subtotal Artículo 78	230.587,61	5.388,69	225.198,92
790	FEDER PROGRAMA I D MINECO	0,00	0,00	0,00
791	PROGRAMA MARCO EUROPEO DE INVESTIGACION	4.026.365,51	8.368,06	4.017.997,45
792	PROYECTOS EUROPEOS FEDER	97.980,93	0,00	97.980,93
	Subtotal Artículo 79	4.124.346,44	8.368,06	4.115.978,38
	Subtotal Capítulo 7	12.235.437,82	727.001,08	11.508.436,74
830	REINTEGRO PRESTAMOS AL PERSONAL	63.785,44	0,00	63.785,44
	Subtotal Artículo 83	63.785,44	0,00	63.785,44
87001	REMANENTE DE TESORERIA ESPECIFICO INCORPORABLE	0,00	0,00	0,00

UNIVERSIDAD DE CANTABRIA
PROCESO DE GESTIÓN DE LOS INGRESOS PÚBLICOS
B) RECAUDACIÓN NETA
EJERCICIO 2018 FECHA 31/12/2018

Clasificación Económica	Explicación	Recaudación Total	Devoluciones de Ingreso	Recaudación Neta
87002	REMANENTE DE TESORERIA AFECTADO INCORPORABLE	0,00	0,00	0,00
	Subtotal Artículo 87	0,00	0,00	0,00
	Subtotal Capítulo 8	63.785,44	0,00	63.785,44
91115	CONVOCATORIA FEDER 2015	22.446,81	1.740,49	20.706,32
91116	CONVOCATORIA FEDER 2016	110.921,25	3.721,39	107.199,86
91117	CONVOCATORIA FEDER 2017	251.075,00	0,00	251.075,00
	Subtotal Artículo 91	384.443,06	5.461,88	378.981,18
	Subtotal Capítulo 9	384.443,06	5.461,88	378.981,18
	TOTAL	101.007.542,50	1.248.884,79	99.758.657,71

UNIVERSIDAD DE CANTABRIA
PROCESO DE GESTIÓN DE LOS INGRESOS PÚBLICOS
B) RECAUDACIÓN NETA
EJERCICIO 2018 FECHA 31/12/2018

Explicación	Recaudación Total	Devoluciones de Ingreso	Recaudación Neta
Total Capitulo 1	0,00	0,00	0,00
Total Capitulo 2	0,00	0,00	0,00
Total Capitulo 3	13.772.452,22	418.772,94	13.353.679,28
Total Capitulo 4	74.139.434,13	97.648,89	74.041.785,24
Total Capitulo 5	411.989,83	0,00	411.989,83
TOTAL OPERACIONES CORRIENTES	88.323.876,18	516.421,83	87.807.454,35
Total Capitulo 6	0,00	0,00	0,00
Total Capitulo 7	12.235.437,82	727.001,08	11.508.436,74
TOTAL OPERACIONES DE CAPITAL	12.235.437,82	727.001,08	11.508.436,74
TOTAL OPERACIONES NO FINANCIERAS	100.559.314,00	1.243.422,91	99.315.891,09
Total Capitulo 8	63.785,44	0,00	63.785,44
Total Capitulo 9	384.443,06	5.461,88	378.981,18
TOTAL OPERACIONES FINANCIERAS	448.228,50	5.461,88	442.766,62
TOTAL SECCIÓN POR CAPITULOS	101.007.542,50	1.248.884,79	99.758.657,71

F.- MEMORIA

5.- Información sobre la ejecución del Ingreso público

5.1.- Proceso de gestión

C) Derechos cancelados



SIN OPERACIONES REGISTRADAS EN ESTA OFICINA

F.- MEMORIA

5.- Información sobre la ejecución del Ingreso público

5.2.- Devolución de Ingresos

UNIVERSIDAD DE CANTABRIA
DEVOLUCIONES DE INGRESOS
EJERCICIO 2018 FECHA 31/12/2018

Clasificación Económica	Explicación	Pendientes de Pago a 1 de Enero	Modificación Saldo Inicial	Total Prescripciones Acreedores	Reconocidas en el Ejercicio	Total Devoluciones Reconocidas	Efectuadas en el Ejercicio	Pendientes de Pago a 31 de Diciembre
31000	DERECHOS MATRICULA GRADO	0,00	0,00	0,00	38.022,94	38.022,94	38.022,94	0,00
31001	DERECHOS MATRICULA POSTGRADO	0,00	0,00	0,00	20.900,29	20.900,29	20.900,29	0,00
31002	MATRICULAS CENTROS ADSCRITOS.	0,00	0,00	0,00	0,00	0,00	0,00	0,00
31010	COMPENSACION BECARIOS GRADO	0,00	0,00	0,00	243.232,61	243.232,61	243.232,61	0,00
31011	COMPENSACION BECARIOS POSTGRADO	0,00	0,00	0,00	37.670,59	37.670,59	37.670,59	0,00
31012	COMPENSACION F.NUMEROSA GRADO	0,00	0,00	0,00	21.674,70	21.674,70	21.674,70	0,00
31013	COMPENSACION F.NUMEROSA POSTGRADO	0,00	0,00	0,00	706,05	706,05	706,05	0,00
31014	COMPENSACION PRECIOS PUBLICOS DISCAPACITADOS	0,00	0,00	0,00	0,00	0,00	0,00	0,00
31015	PROGRAMA REGIONAL DE BECAS	0,00	0,00	0,00	0,00	0,00	0,00	0,00
311	DERECHOS DE MATRICULA EN ESTUDIOS PROPIOS	0,00	0,00	0,00	0,00	0,00	0,00	0,00
31100	MASTER	0,00	0,00	0,00	18.067,50	18.067,50	18.067,50	0,00
31103	ESPECIALIZACION	0,00	0,00	0,00	99,00	99,00	99,00	0,00
31104	EXPERTO	0,00	0,00	0,00	0,00	0,00	0,00	0,00
31200	CURSOS IDIOMAS EXTRANJEROS ORDINARIOS	0,00	0,00	0,00	6.123,25	6.123,25	6.123,25	0,00
31201	CURSOS DE ESPAÑOL	0,00	0,00	0,00	1.698,36	1.698,36	1.698,36	0,00
31300	CURSOS DE VERANO	0,00	0,00	0,00	2.222,00	2.222,00	2.222,00	0,00
31301	AULAS DE EXTENSION UNIVERSITARIA	0,00	0,00	0,00	0,00	0,00	0,00	0,00
31302	ACTIVIDADES DEPORTIVAS	0,00	0,00	0,00	2.297,06	2.297,06	2.297,06	0,00
31303	CAMPUS	0,00	0,00	0,00	530,75	530,75	530,75	0,00
31399	OTROS CURSOS DE EXTENSION UNIVERSITARIA	0,00	0,00	0,00	0,00	0,00	0,00	0,00
31400	CURSOS VICERRECTORADO DE ORDENACION ACADEMICA	0,00	0,00	0,00	0,00	0,00	0,00	0,00
31401	PROGRAMA SENIOR	0,00	0,00	0,00	283,50	283,50	283,50	0,00
31402	PROGRAMA DAY BY DAY	0,00	0,00	0,00	0,00	0,00	0,00	0,00
31403	CURSOS STUDY ABROAD.REAL SUMMER	0,00	0,00	0,00	0,00	0,00	0,00	0,00

UNIVERSIDAD DE CANTABRIA
DEVOLUCIONES DE INGRESOS
EJERCICIO 2018 FECHA 31/12/2018

Clasificación Económica	Explicación	Pendientes de Pago a 1 de Enero	Modificación Saldo Inicial	Total Prescripciones Acreedores	Reconocidas en el Ejercicio	Total Devoluciones Reconocidas	Efectuadas en el Ejercicio	Pendientes de Pago a 31 de Diciembre
31404	INTRODUCTION TO GLOBAL STUDIES	0,00	0,00	0,00	0,00	0,00	0,00	0,00
31815	Congreso Int.I de Lingüística y Literatura	0,00	0,00	0,00	0,00	0,00	0,00	0,00
31904	PRUEBAS DE ACCESO	0,00	0,00	0,00	497,64	497,64	497,64	0,00
31906	EXPEDIENTES, CERT., TRASLADOS Y COMPULSAS	0,00	0,00	0,00	267,02	267,02	267,02	0,00
31907	EXPEDICION DE TITULOS	0,00	0,00	0,00	0,00	0,00	0,00	0,00
31908	TESIS	0,00	0,00	0,00	0,00	0,00	0,00	0,00
31909	EXPEDICION TARJETA DE IDENTIDAD	0,00	0,00	0,00	75,40	75,40	75,40	0,00
31910	CONVALIDACIONES	0,00	0,00	0,00	55,41	55,41	55,41	0,00
31912	TUTELA ACADEMICA DE DOCTORADO	0,00	0,00	0,00	5.371,60	5.371,60	5.371,60	0,00
31920	SEGURO OBLIGATORIO	0,00	0,00	0,00	0,00	0,00	0,00	0,00
	Subtotal Artículo 31	0,00	0,00	0,00	399.795,67	399.795,67	399.795,67	0,00
327	USO DE TELEFONOS Y FAX	0,00	0,00	0,00	0,00	0,00	0,00	0,00
32733	FAX FACULTAD DE MEDICINA	0,00	0,00	0,00	0,00	0,00	0,00	0,00
32781	TELÉFONO SERVICIOS ADMINISTRATIVOS CENTRALES	0,00	0,00	0,00	0,00	0,00	0,00	0,00
328	CONVENIOS Y CONTRATOS ART. 83 LOU Y C.E.E.	0,00	0,00	0,00	0,00	0,00	0,00	0,00
32800	DE LA ADMINISTRACION DEL ESTADO	0,00	0,00	0,00	0,00	0,00	0,00	0,00
32801	DE ORGANISMOS AUTONOMOS ADMINISTRATIVOS	0,00	0,00	0,00	0,00	0,00	0,00	0,00
32804	DE EMPRESAS PUBLICAS Y OTROS ENTES PUBLICOS	0,00	0,00	0,00	0,00	0,00	0,00	0,00
32805	DE GOBIERNO DE CANTABRIA	0,00	0,00	0,00	0,00	0,00	0,00	0,00
32806	DE CORPORACIONES LOCALES	0,00	0,00	0,00	0,00	0,00	0,00	0,00
32807	DE EMPRESAS PRIVADAS	0,00	0,00	0,00	0,00	0,00	0,00	0,00
32808	DE FAMILIAS E INSTITUCIONES SIN FINES DE LUCRO	0,00	0,00	0,00	0,00	0,00	0,00	0,00
32809	DEL EXTERIOR	0,00	0,00	0,00	0,00	0,00	0,00	0,00
32820	PARA LA F.L.T.Q.	0,00	0,00	0,00	0,00	0,00	0,00	0,00
32821	FUNDACION INSTITUTO HIDRAULICA AMBIENTAL CANTABR	0,00	0,00	0,00	0,00	0,00	0,00	0,00
32899	OTROS	0,00	0,00	0,00	0,00	0,00	0,00	0,00

UNIVERSIDAD DE CANTABRIA
DEVOLUCIONES DE INGRESOS
EJERCICIO 2018 FECHA 31/12/2018

Clasificación Económica	Explicación	Pendientes de Pago a 1 de Enero	Modificación Saldo Inicial	Total Prescripciones Acreedores	Reconocidas en el Ejercicio	Total Devoluciones Reconocidas	Efectuadas en el Ejercicio	Pendientes de Pago a 31 de Diciembre
32900	ACCESO AL DOCUMENTO	0,00	0,00	0,00	0,00	0,00	0,00	0,00
32902	SERVICIO DE INFORMÁTICA	0,00	0,00	0,00	0,00	0,00	0,00	0,00
32905	OPOSICIONES	0,00	0,00	0,00	31,06	31,06	31,06	0,00
32906	UTILIZACION INSTALACIONES DEPORTIVAS	0,00	0,00	0,00	9,35	9,35	9,35	0,00
32930	SCTI MICROSCOPIO ELECTRONICO DE TRANSMISION	0,00	0,00	0,00	0,00	0,00	0,00	0,00
32931	SCTI CROMATOGRAFO	0,00	0,00	0,00	0,00	0,00	0,00	0,00
32933	SEEA. MANTENIMIENTO DE ANIMALES.	0,00	0,00	0,00	0,00	0,00	0,00	0,00
32945	VISITAS PLANETARIO	0,00	0,00	0,00	69,00	69,00	69,00	0,00
32956	REPERCUSION GASTOS HIDRAULICA AMBIENTAL	0,00	0,00	0,00	0,00	0,00	0,00	0,00
32961	VENTA ENTRADAS ESPECTACULOS	0,00	0,00	0,00	0,00	0,00	0,00	0,00
32963	SERVICIOS CEFONT	0,00	0,00	0,00	0,00	0,00	0,00	0,00
32967	BIBLIOGRAFIA PERSONALIZADA	0,00	0,00	0,00	0,00	0,00	0,00	0,00
32974	CENTRO DE IDIOMAS UNIVERSIDAD DE CANTABRIA	0,00	0,00	0,00	0,00	0,00	0,00	0,00
32975	COIE PRACTICAS EN EMPRESAS	0,00	0,00	0,00	731,81	731,81	731,81	0,00
32978	F.L.T.Q. GASTOS DEL CDTUC	0,00	0,00	0,00	0,00	0,00	0,00	0,00
32979	ESCUELA INFANTIL U.C.	0,00	0,00	0,00	130,00	130,00	130,00	0,00
32980	CENTROS ADSCRITOS	0,00	0,00	0,00	0,00	0,00	0,00	0,00
32981	REPERCUSION GASTOS A TERCEROS	0,00	0,00	0,00	0,00	0,00	0,00	0,00
32999	DE OTROS SERVICIOS	0,00	0,00	0,00	0,00	0,00	0,00	0,00
	Subtotal Artículo 32	0,00	0,00	0,00	971,22	971,22	971,22	0,00
33000	VENTAS DEL SERVICIO DE PUBLICACIONES	0,00	0,00	0,00	0,00	0,00	0,00	0,00
331	VENTA DE ENERGIA ELECTRICA	0,00	0,00	0,00	0,00	0,00	0,00	0,00
33232	REPROGRAFÍA FACULTAD DE CIENCIAS	0,00	0,00	0,00	0,00	0,00	0,00	0,00
33233	REPROGRAFÍA FACULTAD DE MEDICINA	0,00	0,00	0,00	0,00	0,00	0,00	0,00
33235	REPROGRAFÍA E.T.S. INGENIEROS DE CAMINOS, CANALES Y PUERTOS	0,00	0,00	0,00	0,00	0,00	0,00	0,00

UNIVERSIDAD DE CANTABRIA
DEVOLUCIONES DE INGRESOS
EJERCICIO 2018 FECHA 31/12/2018

Clasificación Económica	Explicación	Pendientes de Pago a 1 de Enero	Modificación Saldo Inicial	Total Prescripciones Acreedores	Reconocidas en el Ejercicio	Total Devoluciones Reconocidas	Efectuadas en el Ejercicio	Pendientes de Pago a 31 de Diciembre
33242	REPROGRAFÍA E.T.S. INDUSTRIALES Y TELECOMUNICACIÓN	0,00	0,00	0,00	0,00	0,00	0,00	0,00
33245	REPROGRAFÍA E.T.S. DE NÁUTICA	0,00	0,00	0,00	0,00	0,00	0,00	0,00
33267	REPROGRAFÍA BIBLIOTECA UNIVERSITARIA	0,00	0,00	0,00	0,00	0,00	0,00	0,00
33345	SALA DE IMPRESION NAUTICA	0,00	0,00	0,00	0,00	0,00	0,00	0,00
33364	SALA IMPRESION SERVICIO DE INFORMATICA	0,00	0,00	0,00	0,00	0,00	0,00	0,00
338	VENTA DE PRODUCTOS PERSONALIZADOS	0,00	0,00	0,00	0,00	0,00	0,00	0,00
339	VENTA DE IMPRESOS Y GUIAS	0,00	0,00	0,00	0,00	0,00	0,00	0,00
33900	VENTA DE IMPRESOS	0,00	0,00	0,00	7,02	7,02	7,02	0,00
	Subtotal Artículo 33	0,00	0,00	0,00	7,02	7,02	7,02	0,00
380	REINTEGROS DE EJERCICIOS CERRADOS	0,00	0,00	0,00	0,00	0,00	0,00	0,00
381	REINTEGROS DE PRESUPUESTO CORRIENTE	0,00	0,00	0,00	106,00	106,00	106,00	0,00
	Subtotal Artículo 38	0,00	0,00	0,00	106,00	106,00	106,00	0,00
39000	ART. 83 L.O.U.	0,00	0,00	0,00	0,00	0,00	0,00	0,00
39001	CONVENIOS F.L.T.Q.	0,00	0,00	0,00	0,00	0,00	0,00	0,00
39002	PROGRAMAS EUROPEOS	0,00	0,00	0,00	0,00	0,00	0,00	0,00
39003	PROGRAMAS NACIONALES	0,00	0,00	0,00	15.679,53	15.679,53	15.679,53	0,00
39004	PROGRAMAS EUROPEOS FEDER	0,00	0,00	0,00	0,00	0,00	0,00	0,00
39010	ESTUDIOS PROPIOS	0,00	0,00	0,00	2.018,50	2.018,50	2.018,50	0,00
39030	INGRESOS DE SERVICIOS QUE GENERAN GASTOS	0,00	0,00	0,00	0,00	0,00	0,00	0,00
39099	OTRAS	0,00	0,00	0,00	0,00	0,00	0,00	0,00
398	VENTA DE PATENTES	0,00	0,00	0,00	0,00	0,00	0,00	0,00
39903	COLABORACION PROGRAMA POSTGRADOS OFICIALES	0,00	0,00	0,00	0,00	0,00	0,00	0,00
39998	INGRESOS VARIOS	0,00	0,00	0,00	195,00	195,00	195,00	0,00
39999	OTROS INGRESOS DIVERSOS	0,00	0,00	0,00	0,00	0,00	0,00	0,00
	Subtotal Artículo 39	0,00	0,00	0,00	17.893,03	17.893,03	17.893,03	0,00

UNIVERSIDAD DE CANTABRIA
DEVOLUCIONES DE INGRESOS
EJERCICIO 2018 FECHA 31/12/2018

Clasificación Económica	Explicación	Pendientes de Pago a 1 de Enero	Modificación Saldo Inicial	Total Prescripciones Acreedores	Reconocidas en el Ejercicio	Total Devoluciones Reconocidas	Efectuadas en el Ejercicio	Pendientes de Pago a 31 de Diciembre
	Subtotal Capítulo 3	0,00	0,00	0,00	418.772,94	418.772,94	418.772,94	0,00
400	MINISTERIO DE EDUCACIÓN, CULTURA Y DEPORTE	0,00	0,00	0,00	0,00	0,00	0,00	0,00
401	OTROS MINISTERIOS	0,00	0,00	0,00	25.829,44	25.829,44	25.829,44	0,00
	Subtotal Artículo 40	0,00	0,00	0,00	25.829,44	25.829,44	25.829,44	0,00
41001	SERVICIO ESPAÑOL PARA INTERN. EDUCACION	0,00	0,00	0,00	63.790,00	63.790,00	63.790,00	0,00
	Subtotal Artículo 41	0,00	0,00	0,00	63.790,00	63.790,00	63.790,00	0,00
440	DE EMPRESAS PUBLICAS	0,00	0,00	0,00	0,00	0,00	0,00	0,00
	Subtotal Artículo 44	0,00	0,00	0,00	0,00	0,00	0,00	0,00
45001	PROGRAMA DE SUFICIENCIA FINANCIERA	0,00	0,00	0,00	0,00	0,00	0,00	0,00
45002	PROGRAMA DE COMPLEMENTOS RETRIBUTIVOS PDI	0,00	0,00	0,00	0,00	0,00	0,00	0,00
45003	PROGRAMA REGIONAL DE BECAS	0,00	0,00	0,00	0,00	0,00	0,00	0,00
45004	PROGRAMA DE APOYO A LA MOVILIDAD	0,00	0,00	0,00	0,00	0,00	0,00	0,00
45005	PROGRAMA DE REFUERZO EDUCATIVO	0,00	0,00	0,00	0,00	0,00	0,00	0,00
45006	Programa de compensacion de precios públicos	0,00	0,00	0,00	0,00	0,00	0,00	0,00
45203	Universidades e Investigacion, Medio Ambiente y Política Social	0,00	0,00	0,00	355,82	355,82	355,82	0,00
45205	GANDERÍA, PESCA Y DESARROLLO RURAL	0,00	0,00	0,00	0,00	0,00	0,00	0,00
45206	ECONOMIA, HACIENDA Y EMPLEO	0,00	0,00	0,00	430,33	430,33	430,33	0,00
45209	CONSEJERIA DE EDUCACION, CULTURA Y DEPORTE	0,00	0,00	0,00	0,00	0,00	0,00	0,00
45211	SERVICIO CANTABRO DE SALUD	0,00	0,00	0,00	0,00	0,00	0,00	0,00
45212	INNOVACION, INDUSTRIA, TURISMO Y COMERCIO	0,00	0,00	0,00	0,00	0,00	0,00	0,00
45213	SERVICIO CANTABRO DE EMPLEO	0,00	0,00	0,00	4.006,03	4.006,03	4.006,03	0,00
45216	INSTITUTO CANTABRO DE SERVICIOS SOCIALES (ICASS)	0,00	0,00	0,00	417,27	417,27	417,27	0,00
	Subtotal Artículo 45	0,00	0,00	0,00	5.209,45	5.209,45	5.209,45	0,00

UNIVERSIDAD DE CANTABRIA
DEVOLUCIONES DE INGRESOS
EJERCICIO 2018 FECHA 31/12/2018

Clasificación Económica	Explicación	Pendientes de Pago a 1 de Enero	Modificación Saldo Inicial	Total Prescripciones Acreedores	Reconocidas en el Ejercicio	Total Devoluciones Reconocidas	Efectuadas en el Ejercicio	Pendientes de Pago a 31 de Diciembre
460	DE AYUNTAMIENTOS PARA CURSOS DE VERANO	0,00	0,00	0,00	0,00	0,00	0,00	0,00
46000	DEL AYUNTAMIENTO DE LAREDO	0,00	0,00	0,00	0,00	0,00	0,00	0,00
46001	DEL AYUNTAMIENTO DE CAMARGO	0,00	0,00	0,00	0,00	0,00	0,00	0,00
46002	DEL AYUNTAMIENTO DE SANTANDER	0,00	0,00	0,00	0,00	0,00	0,00	0,00
46003	DEL AYUNTAMIENTO DE SUANCES	0,00	0,00	0,00	0,00	0,00	0,00	0,00
46004	DEL AYUNTAMIENTO DE CASTRO URDIALES	0,00	0,00	0,00	0,00	0,00	0,00	0,00
46006	DEL AYUNTAMIENTO DE TORRELAVEGA	0,00	0,00	0,00	0,00	0,00	0,00	0,00
46008	DEL AYUNTAMIENTO DE COLINDRES	0,00	0,00	0,00	0,00	0,00	0,00	0,00
46011	DEL AYUNTAMIENTO DE RAMALES	0,00	0,00	0,00	0,00	0,00	0,00	0,00
46013	DEL AYUNTAMIENTO DE NOJA	0,00	0,00	0,00	0,00	0,00	0,00	0,00
46016	DEL AYUNTAMIENTO DE LOS CORRALES DE BUELNA	0,00	0,00	0,00	0,00	0,00	0,00	0,00
46017	DEL AYUNTAMIENTO DE BAREYO	0,00	0,00	0,00	0,00	0,00	0,00	0,00
46018	DEL AYUNTAMIENTO DE POTES	0,00	0,00	0,00	0,00	0,00	0,00	0,00
46019	DEL AYUNTAMIENTO DE COMILLAS	0,00	0,00	0,00	0,00	0,00	0,00	0,00
46020	DEL AYUNTAMIENTO DE PIELAGOS	0,00	0,00	0,00	0,00	0,00	0,00	0,00
46021	DEL AYTO. DE STA. CRUZ DE BEZANA	0,00	0,00	0,00	0,00	0,00	0,00	0,00
46022	DEL AYTO. DE CAMPOO DE SUSO	0,00	0,00	0,00	0,00	0,00	0,00	0,00
46102	DEL AYTO. SANTANDER PARA OTROS FINES	0,00	0,00	0,00	0,00	0,00	0,00	0,00
46104	AYTO. CASTRO URDIALES PARA OTROS FINES	0,00	0,00	0,00	0,00	0,00	0,00	0,00
	Subtotal Artículo 46	0,00	0,00	0,00	0,00	0,00	0,00	0,00
47001	SUBVENCIONES DEL BANCO SANTANDER	0,00	0,00	0,00	2.820,00	2.820,00	2.820,00	0,00
47901	CURSOS DE VERANO	0,00	0,00	0,00	0,00	0,00	0,00	0,00
47999	OTRAS TRANSF. CORRIENTES EMPRESAS PRIVADAS	0,00	0,00	0,00	0,00	0,00	0,00	0,00
	Subtotal Artículo 47	0,00	0,00	0,00	2.820,00	2.820,00	2.820,00	0,00
48999	OTRAS TRANSF. CTES. DE FAM. E INST. SIN LUCRO	0,00	0,00	0,00	0,00	0,00	0,00	0,00

UNIVERSIDAD DE CANTABRIA
DEVOLUCIONES DE INGRESOS
EJERCICIO 2018 FECHA 31/12/2018

Clasificación Económica	Explicación	Pendientes de Pago a 1 de Enero	Modificación Saldo Inicial	Total Prescripciones Acreedores	Reconocidas en el Ejercicio	Total Devoluciones Reconocidas	Efectuadas en el Ejercicio	Pendientes de Pago a 31 de Diciembre
	Subtotal Artículo 48	0,00	0,00	0,00	0,00	0,00	0,00	0,00
49999	OTRAS TRANSFERENCIAS CORRIENTES DEL EXTERIOR	0,00	0,00	0,00	0,00	0,00	0,00	0,00
	Subtotal Artículo 49	0,00	0,00	0,00	0,00	0,00	0,00	0,00
	Subtotal Capítulo 4	0,00	0,00	0,00	97.648,89	97.648,89	97.648,89	0,00
540	ALQUILER Y PRODUCTOS DE INMUEBLES	0,00	0,00	0,00	0,00	0,00	0,00	0,00
54000	ALQUILER EDIFICIO FISIOTERAPIA	0,00	0,00	0,00	0,00	0,00	0,00	0,00
54001	OTROS ALQUILERES	0,00	0,00	0,00	0,00	0,00	0,00	0,00
	Subtotal Artículo 54	0,00	0,00	0,00	0,00	0,00	0,00	0,00
55000	DE CAFETERIAS Y COMEDORES	0,00	0,00	0,00	0,00	0,00	0,00	0,00
55001	SERVICIOS DE REPROGRAFIA	0,00	0,00	0,00	0,00	0,00	0,00	0,00
55009	OTRAS	0,00	0,00	0,00	0,00	0,00	0,00	0,00
	Subtotal Artículo 55	0,00	0,00	0,00	0,00	0,00	0,00	0,00
	Subtotal Capítulo 5	0,00	0,00	0,00	0,00	0,00	0,00	0,00
700	ADMINISTRACIÓN DEL ESTADO PARA INVESTIGACIÓN	0,00	0,00	0,00	0,00	0,00	0,00	0,00
70002	MINISTERIO DE ECONOMÍA Y COMPETITIVIDAD.MINECO	0,00	0,00	0,00	578.604,97	578.604,97	578.604,97	0,00
70005	MINISTERIO DE EDUCACIÓN, CULTURA Y DEPORTE	0,00	0,00	0,00	0,00	0,00	0,00	0,00
70006	MINISTERIO DE SANIDAD, SERV.SOCIALES E IGUALDAD	0,00	0,00	0,00	0,00	0,00	0,00	0,00
70221	MINECO. CONTRATATOS P. INVESTIGADOR EN FORMACIÓN PREDOCTORAL (FPI)	0,00	0,00	0,00	60.687,71	60.687,71	60.687,71	0,00
70223	PROGRAMA JUAN DE LA CIERVA. FORMACION	0,00	0,00	0,00	0,00	0,00	0,00	0,00
70224	MINECO.PROGRAMA RAMON Y CAJAL	0,00	0,00	0,00	30.385,95	30.385,95	30.385,95	0,00
70226	PROGRAMA JUAN DE LA CIERVA. INCORPORACION	0,00	0,00	0,00	310,20	310,20	310,20	0,00
70227	MINECO.CONTRATOS PROGRAMAS TÉCNICOS	0,00	0,00	0,00	9.794,52	9.794,52	9.794,52	0,00
70298	INCORPORACION ESTABLE DOCTORES CI3	0,00	0,00	0,00	0,00	0,00	0,00	0,00

UNIVERSIDAD DE CANTABRIA
DEVOLUCIONES DE INGRESOS
EJERCICIO 2018 FECHA 31/12/2018

Clasificación Económica	Explicación	Pendientes de Pago a 1 de Enero	Modificación Saldo Inicial	Total Prescripciones Acreedores	Reconocidas en el Ejercicio	Total Devoluciones Reconocidas	Efectuadas en el Ejercicio	Pendientes de Pago a 31 de Diciembre
70299	MINECO. PROGRAMAS MOVILIDAD	0,00	0,00	0,00	1.174,60	1.174,60	1.174,60	0,00
70422	PROGRAMA FPU P.I. EN FORMACION PREDOCTORAL	0,00	0,00	0,00	56,26	56,26	56,26	0,00
70426	CONTRATOS A P.I. EN FORMACION POSTDOCTORAL	0,00	0,00	0,00	0,00	0,00	0,00	0,00
70429	CONTRATOS JOVENES DOCTORES EXTRANJEROS	0,00	0,00	0,00	0,00	0,00	0,00	0,00
70499	PROGRAMAS MOVILIDAD MECD	0,00	0,00	0,00	19.211,43	19.211,43	19.211,43	0,00
	Subtotal Artículo 70	0,00	0,00	0,00	700.225,64	700.225,64	700.225,64	0,00
741	DE OTROS ENTES PUBLICOS	0,00	0,00	0,00	0,00	0,00	0,00	0,00
746	SODERCAN	0,00	0,00	0,00	0,00	0,00	0,00	0,00
	Subtotal Artículo 74	0,00	0,00	0,00	0,00	0,00	0,00	0,00
75005	PROGRAMA DE APOYO A LA INVESTIGACION	0,00	0,00	0,00	0,00	0,00	0,00	0,00
75006	PROGRAMA DE OBRAS Y EQUIPAMIENTO	0,00	0,00	0,00	0,00	0,00	0,00	0,00
751	CONSEJERIA DE EDUCACION, CULTURA Y DEPORTE. OTRAS	0,00	0,00	0,00	0,00	0,00	0,00	0,00
75201	CONVENIO PARLAMENTO DE CANTABRIA	0,00	0,00	0,00	0,00	0,00	0,00	0,00
75203	CONSEJERÍA UNIV. E INVESTIG. M.A. Y P.S.	0,00	0,00	0,00	0,00	0,00	0,00	0,00
75207	CONSEJERIA DE MEDIO AMBIENTE, ORDEN.TERRITORIO Y URBANISMO	0,00	0,00	0,00	0,00	0,00	0,00	0,00
75209	CONSEJERIA DE EDUCACION, CULTURA Y DEPORTE	0,00	0,00	0,00	13.018,69	13.018,69	13.018,69	0,00
	Subtotal Artículo 75	0,00	0,00	0,00	13.018,69	13.018,69	13.018,69	0,00
77099	OTRAS EMPRESAS PRIVADAS	0,00	0,00	0,00	0,00	0,00	0,00	0,00
	Subtotal Artículo 77	0,00	0,00	0,00	0,00	0,00	0,00	0,00
782	FUNDACION INSTITUTO HIDRAULICA AMBIENTAL CANTABR	0,00	0,00	0,00	5.388,69	5.388,69	5.388,69	0,00
789	OTRAS TRANSF. DE CAPITAL DE INST. SIN LUCRO	0,00	0,00	0,00	0,00	0,00	0,00	0,00
	Subtotal Artículo 78	0,00	0,00	0,00	5.388,69	5.388,69	5.388,69	0,00
790	FEDER PROGRAMA I D MINECO	0,00	0,00	0,00	0,00	0,00	0,00	0,00

UNIVERSIDAD DE CANTABRIA
DEVOLUCIONES DE INGRESOS
EJERCICIO 2018 FECHA 31/12/2018

Clasificación Económica	Explicación	Pendientes de Pago a 1 de Enero	Modificación Saldo Inicial	Total Prescripciones Acreedores	Reconocidas en el Ejercicio	Total Devoluciones Reconocidas	Efectuadas en el Ejercicio	Pendientes de Pago a 31 de Diciembre
791	PROGRAMA MARCO EUROPEO DE INVESTIGACION	0,00	0,00	0,00	8.368,06	8.368,06	8.368,06	0,00
792	PROYECTOS EUROPEOS FEDER	0,00	0,00	0,00	0,00	0,00	0,00	0,00
	Subtotal Artículo 79	0,00	0,00	0,00	8.368,06	8.368,06	8.368,06	0,00
	Subtotal Capítulo 7	0,00	0,00	0,00	727.001,08	727.001,08	727.001,08	0,00
830	REINTEGRO PRESTAMOS AL PERSONAL	0,00	0,00	0,00	0,00	0,00	0,00	0,00
	Subtotal Artículo 83	0,00	0,00	0,00	0,00	0,00	0,00	0,00
87001	REMANENTE DE TESORERIA ESPECIFICO INCORPORABLE	0,00	0,00	0,00	0,00	0,00	0,00	0,00
87002	REMANENTE DE TESORERIA AFECTADO INCORPORABLE	0,00	0,00	0,00	0,00	0,00	0,00	0,00
	Subtotal Artículo 87	0,00	0,00	0,00	0,00	0,00	0,00	0,00
	Subtotal Capítulo 8	0,00	0,00	0,00	0,00	0,00	0,00	0,00
91115	CONVOCATORIA FEDER 2015	0,00	0,00	0,00	1.740,49	1.740,49	1.740,49	0,00
91116	CONVOCATORIA FEDER 2016	0,00	0,00	0,00	3.721,39	3.721,39	3.721,39	0,00
91117	CONVOCATORIA FEDER 2017	0,00	0,00	0,00	0,00	0,00	0,00	0,00
	Subtotal Artículo 91	0,00	0,00	0,00	5.461,88	5.461,88	5.461,88	0,00
	Subtotal Capítulo 9	0,00	0,00	0,00	5.461,88	5.461,88	5.461,88	0,00
	TOTAL	0,00	0,00	0,00	1.248.884,79	1.248.884,79	1.248.884,79	0,00

UNIVERSIDAD DE CANTABRIA
DEVOLUCIONES DE INGRESOS
EJERCICIO 2018 FECHA 31/12/2018

Explicación	Pendientes de Pago a 1 de Enero	Modificación Saldo Inicial	Total Prescripciones Acreedores	Reconocidas en el Ejercicio	Total Devoluciones Reconocidas	Efectuadas en el Ejercicio	Pendientes de Pago a 31 de Diciembre
Total Capitulo 1	0,00	0,00	0,00	0,00	0,00	0,00	0,00
Total Capitulo 2	0,00	0,00	0,00	0,00	0,00	0,00	0,00
Total Capitulo 3	0,00	0,00	0,00	418.772,94	418.772,94	418.772,94	0,00
Total Capitulo 4	0,00	0,00	0,00	97.648,89	97.648,89	97.648,89	0,00
Total Capitulo 5	0,00	0,00	0,00	0,00	0,00	0,00	0,00
TOTAL OPERACIONES CORRIENTES	0,00	0,00	0,00	516.421,83	516.421,83	516.421,83	0,00
Total Capitulo 6	0,00	0,00	0,00	0,00	0,00	0,00	0,00
Total Capitulo 7	0,00	0,00	0,00	727.001,08	727.001,08	727.001,08	0,00
TOTAL OPERACIONES DE CAPITAL	0,00	0,00	0,00	727.001,08	727.001,08	727.001,08	0,00
TOTAL OPERACIONES NO FINANCIERAS	0,00	0,00	0,00	1.243.422,91	1.243.422,91	1.243.422,91	0,00
Total Capitulo 8	0,00	0,00	0,00	0,00	0,00	0,00	0,00
Total Capitulo 9	0,00	0,00	0,00	5.461,88	5.461,88	5.461,88	0,00
TOTAL OPERACIONES FINANCIERAS	0,00	0,00	0,00	5.461,88	5.461,88	5.461,88	0,00
TOTAL SECCIÓN POR CAPITULOS	0,00	0,00	0,00	1.248.884,79	1.248.884,79	1.248.884,79	0,00

F.- MEMORIA

5.- Información sobre la ejecución del Ingreso público

5.3.- Transferencias y subvenciones recibidas

F.- MEMORIA

5.- Información sobre la ejecución del Ingreso público

5.3.- Transferencias y subvenciones recibidas

- Transferencias y Subvenciones de capital recibidas

TRANSFERENCIAS DE CAPITAL RECIBIDAS, EJERCICIO 2018

CAPÍTULO 7.- TRANSFERENCIAS DE CAPITAL

Concepto	Fecha Cobro/ Fecha Reintegro	Importe de la Aplicación	Importe Reintegro	Anulación de Derechos
1700.02 - Ministerio de Economía y Competitividad.MINECO				
50.A775.640.21	08/02/2018	24.912,68		
2218473231E	27/09/2018		12.699,40	
2218254858B	26/07/2018		1.043,38	
Justificante 2118842007Q	16/04/2018		0,01	
Reintegro del proyecto EPI-CSD2010-000064	12/12/2018		30,40	
2218530696X	28/11/2018		10.041,51	
2218030089K	02/07/2018		886,03	
2118265373S	29/05/2018		2.154,07	
2218262472N	31/07/2018		446.254,15	
2218732205Q	29/05/2018		12.004,57	
2118734166E	22/06/2018		61,00	
1700.02.13 - Plan Estatal Convocatoria 2013				
Justificante 2118041540H - TEC2013-47141-C4-3-R (12-B348-643.13)	09/02/2018		1.009,35	
211854262G	31/07/2018		1.176,06	
Justificante 2118856251T - DER2013-48120-C3-3-P (27-B374-643.13)	09/02/2018		6.084,04	
Justificante 2118240579S - DER2013-41569-P (27-B374-643.13)	09/02/2018		600,36	
2118809641B	02/08/2018		30.032,32	
1700.02.14 - Plan Estatal Convocatoria 2014				
20.B395.643.14	23/05/2018	5.538,00		
2118408392C	02/08/2018		859,76	
2118329687K	06/06/2018		1.038,17	
2118561123P	02/08/2018		0,44	
2118949060G	26/10/2018		16,00	
2218435015D	27/09/2018		2,96	
2118169645J	26/10/2018		113,79	
2118137057Q	16/08/2018		5.131,39	
Justificante 2118757102G	07/05/2018		3.143,72	

TRANSFERENCIAS DE CAPITAL RECIBIDAS, EJERCICIO 2018

CAPÍTULO 7.- TRANSFERENCIAS DE CAPITAL

Concepto	Fecha Cobro/ Fecha Reintegro	Importe de la Aplicación	Importe Reintegro	Anulación de Derechos
1700.02.15 - Plan Estatal Convocatoria 2015				
Proyectos de la Convocatoria "Plan Estatal Convocatoria 2015, Proyectos Excelencia Y Retos" Anualidad 2018	varias	900.270,48		
06.B431.644.70; 09.B425.644.70; 50.B432.644.70 Plan Estatal de I+D+I Conv. Proyectos Retos Colaboración 2015 Anualidad 2018	varias	35.700,00		
2118497875X	15/10/2018		816,29	
2118018954H	15/10/2018		524,79	
2118823799R	15/10/2018		30,84	
2118947963B	15/10/2018		24,79	
2118192689B	15/10/2018		994,48	
2118807796Y	15/10/2018		885,39	
2118517074G	15/10/2018		249,78	
2118823799R	15/10/2018		24,86	
1700.02.16 - Plan Estatal Convocatoria 2016				
09.B474.644.70; 09.B475.644.70; 29.B476.644.70 Plan Estatal I+D+I Retos colaboración 2016 Anualidad 2018	varias	95.862,50		
02.B498.644.16; 04.B482.644.16; 09.B491.644.16; 10.B480.644.16; 12.B489.644.16; 14.B477.644.16; 16.B483.644.16; 16.B497.644.16; 16.B499.644.16; 17.B487.644.16; 18.B481.644.16; 20.B492.644.16; 21.B479.644.16; 23.B488.644.16; 23.B493.644.16; 23.B494.644.16; 23.B500.644.16; 29.B478.644.16; 30.B495.644.16; 30.B496.644.16; 50.B490.644.16; 52.B485.644.16; 52.B503.644.16; 54.B504.644.16; 55.B501.644.16; 55.B502.644.16; 56.B486.644.16	28/05/2018	429.700,00		
52.B484.64416	26/06/2018	7.125,00		
2118632580G	15/10/2018		774,80	
2118686482V	15/10/2018		1.901,98	
2118188228N	15/10/2018		24,79	
1700.02.17 - Plan Estatal Convocatoria 2017				

TRANSFERENCIAS DE CAPITAL RECIBIDAS, EJERCICIO 2018

CAPÍTULO 7.- TRANSFERENCIAS DE CAPITAL

Concepto	Fecha Cobro/ Fecha Reintegro	Importe de la Aplicación	Importe Reintegro	Anulación de Derechos
01.B518.643.17; 04.B520.64317;04.B521.64317; 06.B522.64317; 15.B523.64317; 16.B524.643.17; 18.B525.64317;20.B526.64317; 21.B527.64317; 21.B528.64317; 21.B529.64317; 21.B530.64317; 54.B531.64317; 54.B532.64317; 54.B533.64317; 55.B556.64317; 09.B534.64317; 09.B535.64317; 12.B536.64317; 12.B537.64317; 12.B538.64317; 12.B539.64317; 12.B540.64317; 20.B541.64317; 23.B542.64317; 23.B543.64317; 23.B544.64317; 27.B545.64317; 29.B546.64317; 29.B547.64317; 30.B548.64317; 50.B549.64317;52.B519.64417; 55.B550.64317; 55.B551.64317; 56.B552.64317; 56.B553.643.17; 56.B554.64317; 56.B555.64317	varias	453.425,00		
03.B561.644.70 09.B561.644.70 51.B561.644.70 15.B561.644.70 09.B563.644.70 03.B565.644.70 09.B565.644.70 50.B558.644.70 50.B559.644.70 12.B562.644.70 19.B557.644.70 23.B560.644.70	20/12/2018	214.373,00		
1700.02.25 - MINECO Consolider				
Reintegro proyecto CSD2008-00007	20/12/2018		1.411,94	
1700.02.26 - MINECO Otras conv. nacionales				
55.B514.64626	17/04/2018	1.570,24		
54.B513.64626	17/04/2018	5.785,10		
52.B512.64626	17/04/2018	15.702,41		
08.B515.64626	17/04/2018	15.702,41		
26.B516.64626	17/04/2018	16.477,20		
50.B517.646.26 20.B511.646.26	17/04/2018	49.951,00		
12.B566.646.26 54.B567.646.26	13/11/2018	37.800,00		
54.B507.64626	27/11/2018	10.000,00		
23.B506.646.26	21/12/2018	28.450,00		
55.B505.646.26	21/12/2018	34.140,00		
2218402932B	27/09/2018		9.923,42	
2218470197R	27/09/2018		238,13	
2118549377S	15/10/2018		1.621,37	

TRANSFERENCIAS DE CAPITAL RECIBIDAS, EJERCICIO 2018

CAPÍTULO 7.- TRANSFERENCIAS DE CAPITAL

Concepto	Fecha Cobro/ Fecha Reintegro	Importe de la Aplicación	Importe Reintegro	Anulación de Derechos
Justificante 2118565268J	02/04/2018		15.894,25	
2118632288B	16/08/2018		2.842,85	
1700.02.32 - MINECO Profit				
50.B290.640.31	06/03/2018	25.900,49		
1700.02.80 - Otras convocatorias MINECO FEDER				
2118944450V	05/11/2018		6.037,34	
1700.02.90 - Infraestructuras científicas				
52.IC99.624 23.IC98.624	20/12/2018	147.432,16		
1700.05.27 - MECD Otras conv. nacionales				
54.B568.646.27 54.B569.646.27	31/12/2018	25.580,00		
1700.06.51 - M. Sanidad Instituto Carlos III				
06.F044.646.51	11/01/2018	50.300,00		
06.F046.646.51	24/12/2018	80.000,00		
1702.21 - MINECO. Contratos P.Investigador en Formación Predoctoral (FPI)				
62.FI00.642.21 Anualidad 2017 y 2018 Contrato Jenifer Gómez	02/01/2018	20.600,00		
62.FI00.642.21 Contratos de Luis Artega y Beatriz Gómez Convocatoria 2014	09/10/2018	27.466,64		
62.FI00.642.21 - 4º Anualidad de 4 contratos de la convocatoria 2014	08/10/2018	54.933,36		
62.FI00.642.21 - 3º Anualidad de 8 contratos de la convocatoria 2015	08/10/2018	164.000,00		
62.FI00.642.21 - Contratos Silvia Hernández, Nicolo Trevisani, David Vegas y Maria Ujué Etayo, convocatoria 2015	08/10/2018	82.000,00		
62.FI00.642.21 - Contratos POP Jara Laso e Iván Merino, convocatoria 2014.	08/10/2018	33.466,72		
62.FI00.642.21 Anualidad 2018 Barbara Chazin	21/12/2018	6.866,64		
Formalización de la anualidad 2018 Ayudas contratos FPI Conv.2013. (62.FI00.642.21)	18/04/2018	51.442,68		
Formalización de la anualidad 2018 Ayudas 4 contratos Conv.2014. (62.FI00.642.21)	18/04/2018	27.467,00		
Formalización de la anualidad 2018 Ayudas FPI Ana Mª Hernandez Pellón Conv.2014. (62.FI00.642.21)	18/04/2018	6.867,00		
Formalización de la anualidad 2018 3 Contratos Conv.2014. (62.FI00.642.21)	18/04/2018	27.466,60		
Formalización de la anualidad 2018 Contrato Jara Laso Cortabitarte Conv.2014. (62.FI00.642.21)	18/04/2018	6.867,00		
Formalización de la anualidad 2018 3 Contratos Conv.2013. (62.FI00.642.21)	18/04/2018	13.847,76		

TRANSFERENCIAS DE CAPITAL RECIBIDAS, EJERCICIO 2018

CAPÍTULO 7.- TRANSFERENCIAS DE CAPITAL

Concepto	Fecha Cobro/ Fecha Reintegro	Importe de la Aplicación	Importe Reintegro	Anulación de Derechos
2118748385G	26/10/2018		69,08	
Justificante 2118766639L - Importe no gastado contrato M. del Carmen Barcina Abad (BES-2013-062693)	07/03/2018		321,76	
Justificante 2118448262P - Importe no gastado contrato Ignacio Ordovás (BES-2013-066042)	07/03/2018		321,76	
Justificante 2118958012D - BES-2013-064743, importe no gastado contrato de Diego Ruiz Antolín	22/01/2018		19.744,55	
Justificante 2118299409B - BES-2013-06442, importe no gastado contrato de Alain Alonso Ipiña	22/01/2018		7.165,40	
Justificante 2118348998N - BES-2013-063823, importe no gastado contrato de Sara Lantigua	22/01/2018		9.845,84	
Justificante 2118850996N - BES-2012-059599, importe no gastado contrato de María Pampín González	22/01/2018		3.518,51	
Justificante 2118088172Y - BES-2012-053461, importe no gastado contrato de Carolina Fernández Gonzál	22/01/2018		4.119,85	
Justificante 2118372262T - BES-2013-062604, importe no gastado contrato de Valerio Carlos Alessio An	31/01/2018		2.089,71	
Justificante 2118074287J - BES-2013-064055, importe no gastado contrato de Sara Dominguez Suarez	31/01/2018		1.199,97	
Justificante 2118339895V - BES-2013-062983, importe no gastado contrato de Thaidy Yurleni Moreno Rod	31/01/2018		949,12	
2118208545C	04/06/2018		7.083,82	
2118306315V	22/06/2018		69,08	
2118427747D	22/06/2018		386,10	
2118029695H	22/06/2018		69,08	
2118399560C	22/06/2018		354,24	
2118915361T	22/06/2018		69,08	
2118116007B	22/06/2018		240,18	
2118029465H	22/06/2018		69,08	
2118191946G	22/06/2018		69,08	
2118162648P	03/09/2018		256,54	
2118553752C	03/09/2018		256,49	
2218192291G	27/09/2018		2.350,31	
2118150931K	22/10/2018		69,08	
1702.21.16 - Programa FPI Conv. 2016				
62.FI16.642.21 2ª Anualidad Contratos (Conv. 2016)	25/06/2018	95.667,00		
62.FI16.642.21 Anualidad 2018 Enrique Jara	21/12/2018	1.708,35		
Formalización de la anualidad 2018 Ayudas Enrique Jara FPI Conv.2016. (62.FI16.642.21)	18/04/2018	26.750,00		

TRANSFERENCIAS DE CAPITAL RECIBIDAS, EJERCICIO 2018

CAPÍTULO 7.- TRANSFERENCIAS DE CAPITAL

Concepto	Fecha Cobro/ Fecha Reintegro	Importe de la Aplicación	Importe Reintegro	Anulación de Derechos
1702.21.17 - Programa FPI Conv. 2017				
62.FI17.642.21 Programa de Formación Personal Investigador FPI Conv.2017	varias	347.750,00		
1702.23.15 - Conv. 2015 Pr. Juan de la Cierva-Formación				
62.JF15.642.23 2ª Anualidad Contratados Juan de la Cierva Formación Convocatoria 2015 (Anualidad 2018)	29/10/2018	39.583,35		
Formalización de la anualidad 2018 Contratos: Adrián Rodríguez, Araceli Rodríguez y Marta Rumayor.	18/04/2018	18.749,97		
1702.23.16 - Conv. 2016 Pr. Juan de la Cierva-Formación				
62.JF16.642.23 1ª Anualidad contratos convocatoria 2016	26/02/2018	50.000,00		
1702.24 - MINECO. Programa Ramón y Cajal				
62.RC00.642.24 4ª Anualidad del CT de Pedro Vaque	27/02/2018	33.720,00		
3ª Anualidad (2018) Contrato Melisa Menéndez García 62.RC00.642.24	07/05/2018	33.720,00		
5ª Anualidad (2018) Contrato Alicia Calderón Tazón 62.RC00.642.24	07/05/2018	33.626,33		
Formalización de la anualidad 2018 del contrato de Jonatan Piedra y Pablo García, conv 2013.Ramón y Cajal	18/04/2018	56.200,00		
Justificante 2118564528D	19/03/2018		589,75	
2118266558G	05/07/2018		202,84	
2118454872V	05/07/2018		419,15	
2118679085A	05/07/2018		54,14	
2118613400Y	22/10/2018		1.173,67	
2118645195S	13/11/2018		27.946,40	
1702.24.15 - Programa Ramón y Cajal Convocatoria 2015				
62.RC15.642.24 2ª Anualidad contrato Pablo Martínez Ruiz	08/03/2018	48.100,00		
Formalización de la anualidad 2018 del contrato de Jonatan Piedra y Pablo Martínez, conv 2013.Ramón y Cajal	18/04/2018	5.620,00		
1702.24.16 - Conv. 2016 Programa Ramón y Cajal				
62.RC16.642.24 1ª Anualidad contratos convocatoria 2016	26/02/2018	200.830,00		
1702.26 - Programa Juan de la Cierva. Incorporación				
Formalización de la anualidad 2018 Contrato David Cuenca Solana. Juan de la Cierva Incorporación Conv.2014. (62.JI00.642.26)	18/04/2018	12.083,00		

TRANSFERENCIAS DE CAPITAL RECIBIDAS, EJERCICIO 2018

CAPÍTULO 7.- TRANSFERENCIAS DE CAPITAL

Concepto	Fecha Cobro/ Fecha Reintegro	Importe de la Aplicación	Importe Reintegro	Anulación de Derechos
Justificante 2118766651P	26/03/2018		15,68	
2118112458G	16/08/2018		294,52	
1702.26.16 - Programa Juan de la Cierva. Incorporación				
62.JI16.642.26 1ª Anualidad 2018 contrato Amalia Corral Ramos	06/03/2018	27.750,00		
62.JI16.642.26 1ª Anualidad David Jorge Penado (Anualidad 2018)	13/06/2018	22.916,70		
1702.27 - MINECO. Contratos Programas técnicos				
Anualidad 2018, 3ª Anualidad David Cordovillo y Pedro Lázaro Urrutia 62.TC00.642.27	13/06/2018	24.000,00		
62.TC00.642.27 3ª Anualidad contrato Beatriz Arce Pascual	13/11/2018	7.583,35		
Formalización de la anualidad 2018 del contrato de Beatriz Arce Pascual, conv 2014 Técnicos de Apoyo	18/04/2018	5.417,00		
Justificante 2118844191S	30/04/2018		9.794,52	
1702.27.15 - Conv. 2015 Progr. técnicos MINECO				
62.TC15.642.27 2ª Anualidad Gema Pérez	27/02/2018	11.916,67		
62.TC15.642.27 - 2º Anualidad contrato de Mariano Lázaro Urrutia	09/10/2018	6.500,00		
Formalización de la anualidad 2018 del contrato de Gema Pérez, conv 2015 Técnicos de Apoyo (62.TC15.	18/04/2018	1.083,37		
1702.27.16 - Conv. 2016 Progr. técnicos MINECO				
62.TC16.642.27 1ª Anualidad contratos Técnicos de Apoyo Convocatoria 2016	27/02/2018	39.000,00		
62.TC16.64227. 1º Anualidad contrato de Carolina Sañudo y Ezequiel Cimadevilla	09/10/2018	12.500,00		
1702.98 - Incorporación estable doctores CI3				
2º Anualidad Incorporación estable de doctores (C13) Expediente: CI3-2016. (OTRI) Documentación Adjunta JI 2435/2017	09/03/2018	32.894,67		
1702.99 - MINECO. Programas de movilidad				
Reintegro Recurso de Reposición Estancias FPI EEBB-2011-43583 62.VCES.648	27/04/2018	531,14		
Reintegro Recurso de Reposición Estancias FPI EEBB-2011-43427 62.VCES.648	27/04/2018	50,92		
Reintegro Recurso de Reposición Estancias FPI EEBB-2011-44426 62.VCES.648	27/04/2018	323,31		
Reintegro Recurso de Reposición Estancias FPI EEBB-2011-44341 62.VCES.648	27/04/2018	342,51		
Reintegro Recurso de Reposición Estancias FPI EEBB-2011-43972 62.VCES.648	27/04/2018	1.448,54		
Reintegro Recurso de Reposición Estancias FPI EEBB-2011-44213 62.VCES.648	27/04/2018	50,09		

TRANSFERENCIAS DE CAPITAL RECIBIDAS, EJERCICIO 2018

CAPÍTULO 7.- TRANSFERENCIAS DE CAPITAL

Concepto	Fecha Cobro/ Fecha Reintegro	Importe de la Aplicación	Importe Reintegro	Anulación de Derechos
Estancias FPI Reintegro por Recurso de Reposición EEBB-2011-44213	29/05/2018	17,41		
Convocatoria 2017.Estancias Breves FPI 62.0000.641.21	29/05/2018	13.445,00		
Justificante 2118559372M - EEBB-I-17-12239 (62-641.21). Estancia breve de Barbara Chazín Quero	09/02/2018		460,22	
Justificante 2118579072V - EEBB-I-17-12730 (62-641.21). Estancia breve de Roberto Suarez Revilla	09/02/2018		278,08	
Justificante 2118871506Y - EEBB-I-17-12603 (62-641.21). Estancia breve de Jacobo Fanjul Fernández	09/02/2018		309,17	
2118823090M	22/06/2018		127,13	
1704.22 - Programa FPU P.I. en formación predoctoral				
62.FU00.642.22 Contratos FPU Anualidad 2017	10/01/2018	12.462,01		
Anualidad 2018, Contrato FPU convocatoria 2016 62.FU16.642.22	11/05/2018	61.592,40		
Anualidad 2018, Contrato Lourdes Valdivia 62.FU00.642.22	29/05/2018	20.530,80		
Adelanto Anualidad 2018, convocatoria 2014 Contratos FPU 62.FU00.642.22	08/06/2018	61.592,40		
62.FU00.642.22 Contratos FPU convocatoria 2013 anualidad 2018	16/07/2018	24.808,05		
62.FU00.642.22 Contratos FPU anualidad 2018	18/07/2018	82.123,20		
62-FU17-642.22 Programa FPU Convocatoria 2017	31/12/2018	29.925,00		
62.FU00.642.22 Convocatoria 2013 Anualidad 2018 (Maria Gomez Alonso)	14/12/2018	17.051,97		
62.FPU00.642.22 Convocatoria 2014 (resto anualidad 2018)	17/12/2018	51.212,94		
Resolución de reintegro de ref. CS-2014 FPU-UNICAN	23/02/2018		56,26	
Anulación porque se reconoció un importe superior a la anualidad 2018				2.892,78
1704.22.16 - Convocatoria 2016 Contratos FPU				
62.FU16.642.22 Contratos FPU Convocatoria 2016 Anualidad 2017	05/01/2018	14.086,41		
1704.26 - Contratos A.P.I. en formación postdoctoral				
62.0000.642.26 Dev. Paga extraordinaria suprimida 2012. Ayudas de movilidad postdoctoral en centros en el extranjero exp.15430-61.	11/01/2018	1.672,14		
1704.29 - Contratos jóvenes doctores extranjeros				
62.0000.642.29 Programa contrato Jóvenes doctores extranjeros	05/03/2018	872,10		
1704.99 - Programas movilidad MECD				
Anualidad 2018 Ayudas estancias movilidad del Programa José Castillejo Convocatoria 2017 M ^a Carmen Alvarez Alvarez 62.0000.641.23	09/04/2018	4.664,00		
Anualidad 2018 Convocatoria 2017 Programa Senior Estancias de movilidad Susana Truchuelo García 62.0000.641.25	08/06/2018	10.200,00		

TRANSFERENCIAS DE CAPITAL RECIBIDAS, EJERCICIO 2018

CAPÍTULO 7.- TRANSFERENCIAS DE CAPITAL

Concepto	Fecha Cobro/ Fecha Reintegro	Importe de la Aplicación	Importe Reintegro	Anulación de Derechos
62.0000.641.23 Ayuda movilidad José Castillejo Félix Fanjul anualidad 2018	16/07/2018	13.957,00		
62.0000.641.23 Ayudas para estancia José Castillejo de Faustino Prieto Mendoza	08/08/2018	9.713,00		
62.0000.641.25 Programas de Movilidad Estancias Senior "Salvador de Madariaga" Convocatoria 2018 Anualidad 2018	18/10/2018	22.825,00		
62.0000.641.23 Programas de Movilidad José Castillejo Convocatoria 2018 Anualidad 2018	varias	33.512,00		
62.0000.641.22 Estancias Breves FPU Anualidad 2018	02/10/2018	27.293,00		
Importe no gastado CAS17/00216 Francisco Javier Madruga Saavedra	05/02/2018		3.017,46	
Importe no gastado EST16/00971 José Antonio Alvarez Antolínez	05/02/2018		381,82	
Importe no gastado PRX17/0285 de Elena Cabezón Navarro (1.661,51 €) y PRX17/0228 de Jose Maria Saiz	05/02/2018		4.298,22	
Reintegro anualidad 2017 (Ref. CAS17/00035 M ^a Carmen Alvarez Alvarez)	08/03/2018		1.976,22	
Importe no gastado CS-2018 PROEX-UNICAN	16/11/2018		1.959,61	
Reintegro importe no gastado anualidad 2018 (Ref. CAS18/00422, Carlos Thomas García)	28/11/2018		1.793,32	
Reintegro importe no gastado anualidad 2018 (Ref. CAS17/00202, Felix Fanjul Vélez)	28/11/2018		1.773,29	
Reintegro importe no gastado anualidad 2018 (Ref. PRX18/00027, Rubén Aldaco García)	28/11/2018		2.593,98	
Reintegro anualidad 2018 (Ref. CAS17/00461, Faustino Prieto Mendoza)	05/12/2018		1.417,51	
1741 - De otros entes públicos				
06.H040.649	16/07/2018	22.340,53		
06.H040.649	24/12/2018	22.340,53		
1746 - Sodercan				
23.JT02.646.61	28/02/2018	1.146,70		
55.JT05.646.61	17/04/2018	14.004,83		
Contrato programa (85% inicial) 62.SOCP.649	11/05/2018	340.000,00		
19.JT03.646.61	30/04/2018	4.958,32		
Devolución anticipos infraestructuras de 2008	07/08/2018	96.530,47		
50.JT08.64661	01/10/2018	5.796,00		
55-SINC-649	20/11/2018	50.000,00		
08.JR03.646.61 23.JR04.646.61 (Anualidad 2018- Energías Renovables Marinas)	21/12/2018	28.613,20		
Proyectos "Energía Renovables Marinas" Anualidad 2018 03.JR01-646.61 08.JR02-646.61 08.JR03-646.61 23.JR04-646.61 24.JR06-646.61 50.JR05-646.61			212.921,96	

TRANSFERENCIAS DE CAPITAL RECIBIDAS, EJERCICIO 2018

CAPÍTULO 7.- TRANSFERENCIAS DE CAPITAL

Concepto	Fecha Cobro/ Fecha Reintegro	Importe de la Aplicación	Importe Reintegro	Anulación de Derechos
1750.05 - Programa de Apoyo a la Investigación				
1º Pago Ejercicio 2018 - Aportación dineraria (Capítulo 7) para el desarrollo del Programa de Apoyo a la Investigación, obras y equipamiento docente.	11/05/2018	625.353,75		
2º Pago Ejercicio 2018 - Aportación dineraria (Capítulo 7) para el desarrollo del Programa de Apoyo a la Investigación, obras y equipamiento docente.	28/06/2018	625.353,75		
3º Pago Ejercicio 2018 - Aportación dineraria (Capítulo 7) para el desarrollo del Programa de Apoyo a la Investigación, obras y equipamiento docente.	26/09/2018	625.353,75		
4º Pago Ejercicio 2018 - Aportación dineraria (Capítulo 7) para el desarrollo del Programa de Apoyo a la Investigación, obras y equipamiento docente.		625.353,75		
1750.06 - Programa de obras y equipamiento				
1º Pago Ejercicio 2018 - Aportación dineraria (Capítulo 7) para el desarrollo del Programa de Apoyo a la Investigación, obras y equipamiento docente.	11/05/2018	100.000,00		
2º Pago Ejercicio 2018 - Aportación dineraria (Capítulo 7) para el desarrollo del Programa de Apoyo a la Investigación, obras y equipamiento docente.	28/06/2018	100.000,00		
3º Pago Ejercicio 2018 - Aportación dineraria (Capítulo 7) para el desarrollo del Programa de Apoyo a la Investigación, obras y equipamiento docente.	26/09/2018	100.000,00		
4º Pago Ejercicio 2018 - Aportación dineraria (Capítulo 7) para el desarrollo del Programa de Apoyo a la Investigación, obras y equipamiento docente.		100.000,00		
1751 - Consejería de Educación, Cultura y Deporte. Otras				
04.H070.649 "Paisaje Histórico de Campoo los Valles"	10/10/2018	40.000,00		
1752.01 - Convenio Parlamento de Cantabria				
Convenio 2018 Parlamento de Cantabria para contratos postdoctorales para la realización de proyectos de investigación en materia de ciencias sociales y jurídicas.	31/12/2018	60.000,00		
1752.07 - Consejería de Medio Ambiente, Orden. Territorio y Urbanismo				
52.H043.649	19/12/2018	5.454,54		
1752.09 - Consejería de Educación, Cultura y Deporte				
54.H069.649	10/10/2018	45.000,00		
Subvención para el Instituto de Prehistoria. Año 2018 54.Z801.226.90	07/12/2018	20.000,00		
Reintegro fondos no utilizados 54.Z701.226.90			13.018,69	
1770.99 - Otras empresas privadas				
19.U064.647 (25% 4º trimestre 2017)	27/02/2018	11.590,91		
19.U064.647 (25% 1º trimestre 2018)	30/05/2018	11.590,91		
19.U064.647 (25% 2º trimestre 2018)	29/08/2018	11.590,91		
19.U064.647 (25% 3º trimestre 2018)	29/10/2018	11.590,91		

TRANSFERENCIAS DE CAPITAL RECIBIDAS, EJERCICIO 2018

CAPÍTULO 7.- TRANSFERENCIAS DE CAPITAL

Concepto	Fecha Cobro/ Fecha Reintegro	Importe de la Aplicación	Importe Reintegro	Anulación de Derechos
1782 - Fundación Instituto Hidráulica Ambiental Cantabria				
Nuestra referencia: 62.Tc00.64227 Importe correspondiente a la cofinanciación de la tercera anualidad de David Cordovillo como Personal Técnico de apoyo Convocatoria 2014,		9.796,50		
Nuestra referencia: 62.Tc16.64227 Importe correspondiente a la cofinanciación de la primera anualidad de Marta Fernandez Fernandez como Técnico de apoyo Convocatoria 2016	16/03/2018	10.142,12		
Nuestra referencia: 62.Jf16.64223 importe correspondiente a la cofinanciación de la primera anualidad de Ines Mazarrasa Elosequi, Contratada Juan de la Cierva Formación Conv. 2016	16/03/2018	680,00		
Nuestra referencia: 62.Tc00.64227 Cofinanciación contrato David Cordovillo	03/12/2018	16.969,45		
Renuncia de Marta Fernández Fdez. con fecha 31-03-2018 (factura nº 191/2018) 62.TC00.64227			5.388,69	
Abono de la factura por IT del técnico contratado. Importe correspondiente a la cofinanciación de la tercera anualidad de David Cordovillo como personal Técnico de Apovo. convocatoria 2014.				9.796,50
1789 - Otras trans. de capital de Inst. sin ánimo de lucro				
16.S068.646.99	12/01/2018	15.000,00		
54.S074.646.99	07/02/2018	6.363,64		
Subvención Cátedra Eulalio Ferrer 2018.Certificado 14/2018 31-U041-647	25/01/2018	13.500,00		
70.U056.647 Cátedra Comillas 2016/17	22/02/2018	8.181,82		
19.S076.646.99	03/08/2018	9.090,91		
24.S077.646.99	03/08/2018	8.968,64		
16.S053.646.99	03/08/2018	25.826,45		
55.S071.646.99	10/08/2018	10.000,00		
56.S060.646.99	29/10/2018	6.257,22		
50.S070.646.99	07/11/2018	27.272,73		
20.S073.646.99	30/11/2018	28.488,72		
56.S072.646.99	05/12/2018	34.755,00		
54.S079.646.99	06/12/2018	9.090,91		
1791 - Programa Marco Europeo de Investigación				
50.X175.645.00	17/01/2018	59.213,63		
56.X179.645.00	07/02/2018	53.291,13		
55.X177.645.00	08/02/2018	162.245,55		

TRANSFERENCIAS DE CAPITAL RECIBIDAS, EJERCICIO 2018

CAPÍTULO 7.- TRANSFERENCIAS DE CAPITAL

Concepto	Fecha Cobro/ Fecha Reintegro	Importe de la Aplicación	Importe Reintegro	Anulación de Derechos
52.X225.645.00	25/01/2018	196.278,41		
09.X203.645.00	24/01/2018	79.687,50		
09.X167.645.00	15/02/2018	71.710,73		
10.X209.645.00	19/02/2018	30.745,74		
20.X227.645.00 20.X228.645.00 56.X227.645.00 56.X228.645.00 56.X234.645.00	31/01/2018	504.075,20		
09.X174.645.00	09/03/2018	83.336,67		
09.X174.645.00	26/02/2018	86.421,45		
09.X174.645.00	27/02/2018	109.151,96		
09.X174.645.00	06/03/2018	5.769,76		
20.X231.645.00	10/04/2018	6.909,09		
56.X202.645.00	29/03/2018	3.067,94		
10.X209.64500	13/04/2018	27.329,55		
20.X164.64500	16/04/2018	109.521,82		
56.X201.645.00	18/05/2018	60.375,00		
20.X224.645.00	11/06/2018	53.688,09		
55.X193.645.00	12/06/2018	395.906,36		
56.X176.645.00	13/06/2018	26.535,32		
09.X230.645.00	15/06/2018	169.004,29		
09.X208.64500	21/06/2018	39.204,55		
29.X180.64500	27/06/2018	102.979,36		
50.X239.64500	20/06/2018	61.875,45		
18.X232.64500	29/06/2018	75.054,55		
11.X182.645.00	09/07/2018	672,22		
12.X187.645.00	12/07/2018	58.320,98		
20.X171.645.00	20/07/2018	69.366,31		
09.X208.645.00	25/07/2018	20.909,09		
05.X226.645.00	01/08/2018	4.221,73		
12.X240.645.00	24/08/2018	21.309,10		

TRANSFERENCIAS DE CAPITAL RECIBIDAS, EJERCICIO 2018

CAPÍTULO 7.- TRANSFERENCIAS DE CAPITAL

Concepto	Fecha Cobro/ Fecha Reintegro	Importe de la Aplicación	Importe Reintegro	Anulación de Derechos
50.X238.645.00	16/08/2018	41.815,81		
12.X211.645.00	21/08/2018	60.852,27		
09.X241.645.00	17/09/2018	161.528,35		
09.X198.645.00	24/10/2018	121.983,23		
09.X199.645.00	24/10/2018	130.986,10		
03.X218.645.00	29/10/2018	110.840,22		
05.X226.645.00	02/11/2018	6.018,19		
12.X240.645.00	09/11/2018	15.981,82		
25.X191.645.00	07/12/2018	48.818,18		
62.X215.64500	18/12/2018	3.502,85		
12.X189.645	24/12/2018	109.276,40		
20.X224.645.00	21/12/2018	53.688,09		
09.X199.645.00 09.X198.645.00	18/12/2018	13.699,11		
19.X245.64500	21/12/2018	399.196,36		
Dev. Ingreso excesivo "Interim Payment" el día 30.11.2017 por importe: 120.000euros. (30-X197-645.00			8.368,06	
1792 - Proyectos europeos FEDER				
23.X207.645.01	04/04/2018	41.079,52		
09.X235.64501	30/07/2018	20.250,73		
56.X229.645.01	30/07/2018	23.014,32		
23.X233.645.01	31/10/2018	13.636,36		
	Suma total	<u>13.228.577,44</u>	727.001,08	12.689,28
Total Derechos Reconocidos		<u>12.488.887,08</u>		

F.- MEMORIA

5.- Información sobre la ejecución del Ingreso público

5.3.- Transferencias y subvenciones recibidas

- Transferencias y Subvenciones corrientes recibidas

TRANSFERENCIAS CORRIENTES RECIBIDAS, EJERCICIO 2018

CAPÍTULO 4.- TRANSFERENCIAS CORRIENTES

Concepto	Fecha Cobro	Importe de la Aplicación	Reintegros
1400 - Ministerio de Educación, Cultura y Deporte			
Gastos de gestión ayudas FPU subp. de formación y movilidad plan estatal . EXP 14722-61.	05/01/2018	750,00	
Gastos de gestión ayudas FPU subp. de formación y movilidad plan estatal promoción y talento . EXP 13767-61.	08/01/2018	1.000,00	
Gastos de gestión ayudas FPU sujetas al EPIF Activos en el ej. 2016 . EXP 15244-61.	15/01/2018	2.000,00	
Gastos de gestión ayudas estancias de mov. de prof. e invest. en centros extranjeros. EXP 14966-61.	15/01/2018	125,00	
Gastos de gestión ayudas contratos predoctorales FPU , formación y movilidad dentro del programa promoción y talento y su empleabilidad. Exp.03622-61	29/05/2018	250,00	
Gastos de gestión ayudas estancias de mov. de prof. e invest. en centros extranjeros. EXP 04024-61.	08/06/2018	125,00	
Gastos de gestión ayudas FPU subp. de formación y de movilidad Plan Estatal de innovación científica y tecnológica y de innovación 2013-2016. EXP 04054-61.	11/06/2018	750,00	
Gastos de gestión ayudas estancias de mov. de prof. e invest. en centros extranjeros. EXP 04330-61.	16/07/2018	125,00	
Gastos de gestión ayudas estancias contratos predoct. para la formación FPU prog. Promoción del Talento y su empleabilidad. EXP 05171-61.	19/07/2018	1.000,00	
Gastos de gestión ayudas estancias de mov. de prof. e invest. en centros extranjeros. EXP 05602-61.	08/08/2018	125,00	
Gastos de gestión ayudas mov. programa Talento y su Empleabilidad EXP 07049-61.	11/10/2018	125,00	
Gastos de gestión prog. movilidad dentro del programa promoción y talento y su empleabilidad. Exp.07412-61	18/10/2018	250,00	
Gastos de gestión prog. movilidad dentro del programa promoción y talento y su empleabilidad. Exp.08941-61	27/11/2018	375,00	
Curso académico 2016/2017. Compensación precios públicos por cursos atrasados.	23/11/2018	2.571,24	
Gastos de gestión ayudas formación profesorado Univ. movilidad prog. promoción talento . EXP 09813-61	28/12/2018	1.250,00	
Gastos de gestión ayudas formación profesorado Univ. plan estatal investif científica y tec. de innovación . EXP 10982-61	31/12/2018	1.250,00	
1401 - Otros Ministerios			
Reintegro Nº Expendiente: 05_CAP_3_18438 Universidad de Cantabria			25.829,44
1410.01.16 - SEPIE Curso 2016-2017			
2016-1-ES01-KA103-022749 (Curso 16/17)			63.790,00
1410.01.17 - SEPIE Curso 2017-2018			
Curso 2017/2018. Aportación final (20%) PROGRAMA MOVILIDAD ERASMUS + con la UE (pag.6 Convenio). Convenio 2017-1-ES01-KA103-035435	29/10/2018	242.673,00	

TRANSFERENCIAS CORRIENTES RECIBIDAS, EJERCICIO 2018

CAPÍTULO 4.- TRANSFERENCIAS CORRIENTES

Concepto	Fecha Cobro	Importe de la Aplicación	Reintegros
1410.01.18 - SEPIE Curso 2018-2019			
Curso 2018/2019. Aportación inicial 80 % PROGRAMA MOVILIDAD ERASMUS + con la UE. Convenio 2018-1-ES01-KA103-047197 (ingresado el 20/08/2018282.808,14 euros y 24/08/2018328.191,86 euros)	20/08/2018	282.808,14	
Curso 2018/2019. Aportación inicial 80 % PROGRAMA MOVILIDAD ERASMUS + con la UE. Convenio 2018-1-ES01-KA103-047197 (ingresado el 20/08/2018282.808,14 euros y 24/08/2018328.191,86 euros)	24/08/2018	328.191,86	
Curso 2018/2019. 73-Z812-226.90. Aportación inicial 80 % PROGRAMA ERASMUS + con la UE. Convenio 2018-1-ES01-KA107-049471	25/10/2018	193.028,00	
1440 - De empresas públicas			
Ayuda para estancias de especialización práctica en las oficinas CDTI en Bruselas (Rim Bouzgarrou)	05/06/2018	1.000,00	
1450.01 - Programa de Suficiencia Financiera			
1º Trimestre 2018. Contrato Programa Gobierno de Cantabria. Cap.3 y 4	19/04/2018	16.368.371,50	
2º Trimestre 2018. Contrato Programa Gobierno de Cantabria. Cap.3 y 4	28/06/2018	16.368.371,50	
3º Trimestre 2018. Contrato Programa Gobierno de Cantabria. Cap.3 y 4	26/09/2018	16.368.371,50	
4º Trimestre 2018. Contrato Programa Gobierno de Cantabria. Cap.3 y 4	27/12/2018	16.368.371,50	
Ampliación de aportación dineraria capítulo 4 Contrato Programa Programa Suficiencia Financiera y Complementos Retributivos Autonómicos		405.158,00	
1450.02 - Programa de Complementos Retributivos de PDI			
1º Trimestre 2018. Contrato Programa Gobierno de Cantabria. Cap.3 y 4	19/04/2018	939.119,25	
2º Trimestre 2018. Contrato Programa Gobierno de Cantabria. Cap.3 y 4	28/06/2018	939.119,25	
3º Trimestre 2018. Contrato Programa Gobierno de Cantabria. Cap.3 y 4	26/09/2018	939.119,25	
4º Trimestre 2018. Contrato Programa Gobierno de Cantabria. Cap.3 y 4	27/12/2018	939.119,25	
Ampliación de aportación dineraria capítulo 4 Contrato Programa Programa Suficiencia Financiera y Complementos Retributivos Autonómicos		23.246,00	
1450.03 - Programa Regional de Becas			
1º Trimestre 2018. Contrato Programa Gobierno de Cantabria. Cap.3 y 4	19/04/2018	75.000,00	
2º Trimestre 2018. Contrato Programa Gobierno de Cantabria. Cap.3 y 4	28/06/2018	75.000,00	
3º Trimestre 2018. Contrato Programa Gobierno de Cantabria. Cap.3 y 4	26/09/2018	75.000,00	
4º Trimestre 2018. Contrato Programa Gobierno de Cantabria. Cap.3 y 4	27/12/2018	75.000,00	
1450.04 - Programa de Apoyo a la Movilidad			
1º Trimestre 2018. Contrato Programa Gobierno de Cantabria. Cap.3 y 4	19/04/2018	62.500,00	
2º Trimestre 2018. Contrato Programa Gobierno de Cantabria. Cap.3 y 4	28/06/2018	62.500,00	
3º Trimestre 2018. Contrato Programa Gobierno de Cantabria. Cap.3 y 4	26/09/2018	62.500,00	

TRANSFERENCIAS CORRIENTES RECIBIDAS, EJERCICIO 2018

CAPÍTULO 4.- TRANSFERENCIAS CORRIENTES

Concepto	Fecha Cobro	Importe de la Aplicación	Reintegros
4º Trimestre 2018. Contrato Programa Gobierno de Cantabria. Cap.3 y 4	27/12/2018	62.500,00	
1450.06 - Programa de Compensación de Precios Públicos			
1º Trimestre 2018. Contrato Programa Gobierno de Cantabria. Cap.3 y 4	19/04/2018	105.000,00	
2º Trimestre 2018. Contrato Programa Gobierno de Cantabria. Cap.3 y 4	28/06/2018	105.000,00	
3º Trimestre 2018. Contrato Programa Gobierno de Cantabria. Cap.3 y 4	26/09/2018	105.000,00	
4º Trimestre 2018. Contrato Programa Gobierno de Cantabria. Cap.3 y 4	27/12/2018	105.000,00	
1452.03 - Empleo y Bienestar Social			
Subvención Nominativa Universidad por la Igualdad		6.000,00	
Subvención nominativa para el "Programa + BICEPS"	17/10/2018	20.000,00	
Aportación Económica para el pago de gastos del curso "40 años después, ¿Cómo tiene que ser la Constitución del Siglo XXI?"	26/11/2018	6.000,00	
Subvención nominativa Cursos de Verano, edición 2018.	10/10/2018	15.000,00	
Subvención nominativa Cursos y encuentros para el fomento del conocimiento del urbanismo.		2.764,80	
Reintegro subvención Dirección General de Medio Ambiente 2017			355,82
1452.05 - Ganadería, Pesca y D. Rural			
Pago de gastos del curso "Nuevos escenarios y nuevos retos en la gestión de los incendios forestales: las quemaduras prescritas" (Santander, del 20 al 22 de junio de 2018) ----- Consejería de Medio Rural, Pesca y Alimentación (Dirección General de Medio Natural)	25/10/2018	6.000,00	
1452.06 - Economía, Hacienda y Empleo			
Subvención Consejería de Economía Hacienda y Empleo para el Desarrollo de un Programa de Acciones Específicas de Formación e Información sobre Temas Europeos en 2018 (Catedra Jean Monet= 10.000 euros, Módulo Jean Monet 73-Z814 =5.000)	29/11/2018	14.090,91	
Subvención Nominativa para Cursos de Verano en Materias de Orden Laboral 2018. Consejería de Economía, Hacienda y Empleo	13/09/2018	5.000,00	
Reintegro subvención Dirección General de Trabajo 2017			430,33
1452.09 - Consejería de Educación, Cultura y Deporte			
Subvención nominativa, año 2018, para el Deporte Universitario Consejería de Educación, Cultura y Deporte	13/09/2018	25.000,00	
Subvención Cursos de Verano 2017. Consejería de Educación, Cultura y Deporte	05/09/2018	3.000,00	
Pago de gastos de la mesa redonda "Neurociencia y Educación Física", organizada en Colindres el 21 de junio de 2018 ----- Código: A06004135 / A06004089/ A06004187	10/12/2018	1.949,00	
1452.11 - Servicio Cántabro de Salud			
Enero 2018. Nómina plazas vinculadas.	27/02/2018	59.936,33	

TRANSFERENCIAS CORRIENTES RECIBIDAS, EJERCICIO 2018

CAPÍTULO 4.- TRANSFERENCIAS CORRIENTES

Concepto	Fecha Cobro	Importe de la Aplicación	Reintegros
Febrero 2018. Nómina plazas vinculadas.	28/03/2018	62.166,10	
Marzo 2018. Nómina plazas vinculadas.	26/04/2018	62.808,19	
Abril 2018. Nómina plazas vinculadas.	29/05/2018	70.099,25	
Extra Junio 2018. Nómina plazas vinculadas.	28/06/2018	6.364,01	
Mayo 2018. Nómina plazas vinculadas.	28/06/2018	70.286,96	
Junio 2018. Nómina plazas vinculadas.	27/07/2018	70.411,93	
Julio 2018. Nómina plazas vinculadas.	29/08/2018	68.206,65	
Agosto 2018. Nómina plazas vinculadas	27/09/2018	63.390,09	
Septiembre 2018. Nómina plazas vinculadas	25/10/2018	77.351,25	
Octubre 2018. Nómina plazas vinculadas	30/11/2018	69.570,72	
Noviembre 2018. Nómina plazas vinculadas	21/12/2018	70.294,77	
Extra Diciembre 2018. Nómina plazas vinculadas	21/12/2018	6.658,10	
Diciembre 2018. Nómina plazas vinculadas.		63.952,42	
1452.12 - Innovación, Industria y Turismo			
62-H075-649. Subvención nominativa para financiar el Programa "Doctorados y Vigilancia Tecnológica".		50.000,00	
Subvención Nominativa para la realización de 3 cursos de Verano	17/10/2018	15.819,00	
1452.13 - Servicio Cantabro de Empleo			
Subvención Nominativa para cursos de Verano Edición 2018.	13/09/2018	10.000,00	
Desarrollo de acciones de mejora de la Empleabilidad		76.601,70	
Reintegro Subvención "Acciones de mejora de la Empleabilidad"			4.006,03
1452.16 - ICASS			
1º Pago (Proyecto SOUCAN) AÑO 2018 Convenio colaboración entre el Gobierno de Cantabria y la U.C. para la provisión de Ayudas Personales y Técnicas para Alumnos con Discapacidad. (60-Z809-226.90)	18/07/2018	10.230,96	
2º Pago (Proyecto SOUCAN) AÑO 2018 Convenio colaboración entre el Gobierno de Cantabria y la U.C. para la provisión de Ayudas Personales y Técnicas para Alumnos con Discapacidad. (60-Z809-226.90)		10.230,96	
Subvención Nominativa para cursos de Verano Edición 2018.	13/08/2018	3.000,00	
Reintegro subvención: La violencia en Primera Persona (72.229)			417,27
1460.00 - Ayuntamiento de Laredo			
Aportación económica a los Cursos de Verano 2018 de Laredo	03/09/2018	95.000,00	
1460.01 - Ayuntamiento de Camargo			

TRANSFERENCIAS CORRIENTES RECIBIDAS, EJERCICIO 2018

CAPÍTULO 4.- TRANSFERENCIAS CORRIENTES

Concepto	Fecha Cobro	Importe de la Aplicación	Reintegros
Aportación económica a los Cursos de Verano 2018 de Camargo	17/12/2018	20.000,00	
1460.02 - Ayuntamiento de Santander			
Pago de gastos del curso "El maltrato infantil: la necesidad de un abordaje multidisciplinar" celebrado en Santander del 2 al 4 de julio de 2018 ----- Concejalía de Familia y Servicios Sociales	10/12/2018	4.541,07	
Aportación económica a los Cursos de Verano de Santander 2018	10/12/2018	6.000,00	
1460.03 - Ayuntamiento de Suances			
Aportación económica a los Cursos de Verano y de Extensión Universitaria 2018 de Suances (primera parte)	10/08/2018	6.000,00	
Aportación económica a los Cursos de Verano 2018 de Suances (segunda parte)	24/09/2018	6.000,00	
1460.04 - Ayuntamiento de Castro Urdiales			
Aportación económica a los Cursos de Verano 2018 de Castro Urdiales	13/09/2018	4.000,00	
1460.06 - Ayuntamiento de Torrelavega			
Aportación económica para los cursos de verano y extensión universitaria en Torrelavega 2018		25.000,00	
1460.08 - Ayuntamiento de Colindres			
Aportación económica a los cursos de verano de Colindres 2018 (primera parte)	05/09/2018	2.250,00	
Aportación económica a los Cursos de Verano 2018 de Colindres (segunda parte)	08/10/2018	2.250,00	
1460.11 - Ayuntamiento de Ramales			
Aportación económica a los Cursos de Verano y Extensión Universitaria 2018 de Ramales de la Victoria (primera parte)	16/07/2018	3.500,00	
Aportación económica a los Cursos de Verano 2018 de Ramales de la Victoria (segunda parte)	29/08/2018	3.500,00	
1460.13 - Ayuntamiento de Noja			
Aportación económica a Cursos de Verano y de Extensión Universitaria 2018 de Noja (primera parte)	13/08/2018	12.000,00	
Aportación económica a los Cursos de Verano 2018 de Noja (segunda parte)	24/10/2018	12.000,00	
1460.16 - Ayuntamiento de Los Corrales de Buelna			
Aportación económica a los cursos de verano de Los Corrales de Buelna 2018 (primera parte)	11/09/2018	3.750,00	
Aportación económica a los Cursos de Verano 2018 de Los Corrales de Buelna (segunda parte)	27/09/2018	3.750,00	
1460.17 - Ayuntamiento de Bareyo			
Aportación económica a los Cursos de Verano 2018 de Bareyo (primera parte)	31/07/2018	1.500,00	
Aportación económica a los Cursos de Verano 2018 de Bareyo (segunda parte)	29/08/2018	1.500,00	
1460.18 - Ayuntamiento de Potes			
Aportación económica a los Cursos de Verano y de Extensión Universitaria 2018 de Potes	06/08/2018	3.000,00	

TRANSFERENCIAS CORRIENTES RECIBIDAS, EJERCICIO 2018

CAPÍTULO 4.- TRANSFERENCIAS CORRIENTES

Concepto	Fecha Cobro	Importe de la Aplicación	Reintegros
1460.19 - Ayuntamiento de Comillas			
Pago de gastos del curso "Destinos turísticos inteligentes: desarrollo inteligente del territorio para ciudadanos y visitantes"	13/11/2018	381,00	
1460.20 - Ayuntamiento de Piélagos			
Aportación económica a Cursos de Verano y Extensión Universitaria 2018 de Piélagos	24/10/2018	10.000,00	
1460.21 - Ayuntamiento de Bezana			
Aportación económica a los Cursos de Verano y de Extensión Universitaria 2018 de Sta. Cruz de Bezana		7.000,00	
1460.22 - Ayuntamiento de Campoo de Suso			
Aportación económica a los Cursos de Verano y de Extensión Universitaria 2018 de la Hermandad de Campoo de Suso	18/10/2018	4.000,00	
1461.02 - Ayuntamiento de Santander para Otros Fines			
2018 Subvención para la utilización pública del planetario de la E.T.S. de Náutica y otras actividades de interés conjunto .	15/05/2018	3.000,00	
1461.04 - Ayuntamiento de Castro Urdiales para Otros Fines			
21-Z806-226.90 Convenio de Colaboración para promover encuentros matemáticos CIEM.	02/07/2018	5.000,00	
1470.01- Subvenciones Banco Santander			
Anualidad 2018, 50% de la aportación anual cláusula sexta del convenio Banco Santander - Universidad de Cantabria de fecha 22-12-2014 (757.500 euros) y 50 % Instituto de Prehistoria ejercicio 2018 (50.000 euros).	02/03/2018	807.500,00	
Anualidad 2018, 50% de la aportación anual cláusula sexta del convenio Banco Santander - Universidad de Cantabria de fecha 22-12-2014 (757.500 euros) y 50 % Instituto de Prehistoria ejercicio 2018 (50.000 euros).	18/10/2018	807.500,00	
2018 - Cátedra Empresa Familiar art.83 25.2722	18/10/2018	36.000,00	
Convocatoria 2018-19 Programa Becas Iberoamérica. 14 Estudiantes de Grado. Santander Universidades.	02/08/2018	39.060,00	
Convocatoria 2018-19 Programa Becas Iberoamérica Santander Investigacion. (2 BecaS)	02/08/2018	9.580,00	
Curso 2017/18 renuncia beca Lidia Bolado Lera			2.820,00
1479.01- Cursos de Verano			
Aportación económica para la organización de "Los Encuentros de Tudanca: Recuerdo de Vicente Aleixandre" celebrado el 12 de julio de 2018		2.000,00	
Pago de gastos del curso "Ver la vida como una película, elige tu final: una visión desde los cuidados paliativos"	21/09/2018	600,00	
Pago de gastos del curso "Ver la vida como una película, elige tu final: una visión desde los cuidados paliativos"	26/10/2018	600,00	

TRANSFERENCIAS CORRIENTES RECIBIDAS, EJERCICIO 2018

CAPÍTULO 4.- TRANSFERENCIAS CORRIENTES

Concepto	Fecha Cobro	Importe de la Aplicación	Reintegros
Pago de gastos del curso "Reinas y nobles: Promoción y matronazgo artístico entre el mundo medieval y moderno"	13/11/2018	1.500,00	
Pago de gastos del curso "Personas con capacidades diferentes que envejecen: construyendo respuestas"	18/11/2018	400,00	
Pago de gastos del curso "Avances en alimentación y nutrición"	16/10/2018	3.000,00	
Pago de gastos del curso "Destinos turísticos inteligentes: desarrollo inteligente del territorio para ciudadanos y visitantes"		500,00	
Pago de gastos de la conferencia "Las mujeres y algunos retos para la tecnociencia del siglo XXI", impartida por Carmen Maqallón el 02/08/2018	varias	1.331,00	
Pago de gastos del curso "Inteligencia artificial. Reflexiones para un cambio de época"	21/11/2018	1.222,00	
Pago de gastos del curso "Las personas con discapacidad: superando barreras y promoción de la calidad de vida", celebrado en Los Corrales de Buelna del 2 al 6 de julio de 2018	27/11/2018	70,00	
Pago de gastos del curso "Las personas con discapacidad: superando barreras y promoción de la calidad de vida", celebrado en Los Corrales de Buelna del 2 al 6 de julio de 2018	16/11/2018	64,00	
Pago de gastos del curso "Las personas con discapacidad: superando barreras y promoción de la calidad de vida", celebrado en Los Corrales de Buelna del 2 al 6 de julio de 2018	14/11/2018	494,00	
Pago de gastos del curso "Las personas con discapacidad: superando barreras y promoción de la calidad de vida", celebrado en Los Corrales de Buelna del 2 al 6 de julio de 2018	29/11/2018	176,00	
Pago de gastos del curso "Las personas con discapacidad: superando barreras y promoción de la calidad de vida", celebrado en Los Corrales de Buelna del 2 al 6 de julio de 2018	11/12/2018	127,00	
Pago de gastos del curso "Las personas con discapacidad: superando barreras y promoción de la calidad de vida", celebrado en Los Corrales de Buelna del 2 al 6 de julio de 2018		600,00	
Pago de gastos de los cursos "Talk to me" y "Empower your academic English"		1.000,00	
Pago de gastos del curso "Talk to me"		1.700,00	
Pago de gastos del curso "Empower your academic English"		1.850,00	
1479.99 - Otras transferencias corrientes de empresas privadas			
Subvención para el COIE II Feria del empleo 2018 75 -Z813- 226.90	13/11/2018	3.000,00	
1489.99 - Otras transferencias corrientes de familias e Instituciones sin lucro			
Acuerdo de Donación entre Fundación Aurora Gutiérrez y la UC, para el Plan Regional de Becas del Gobierno de Cantabria.	20/11/2018	6.000,00	
21-Z060-226.90	29/06/2018	2.000,00	
62.Z810.226.90 Ayudas para actividades de Divulgación Científica	02/07/2018	12.000,00	
1499.99 - Otras transferencias corrientes del exterior			
56.ZX04.226.90	05/03/2018	11.120,00	
Erasmus Mundus.José Villaverde. 73-Z706-226.90	05/04/2018	3.157,00	

TRANSFERENCIAS CORRIENTES RECIBIDAS, EJERCICIO 2018

CAPÍTULO 4.- TRANSFERENCIAS CORRIENTES

Concepto	Fecha Cobro	Importe de la Aplicación	Reintegros
Proy. Erasmus Decamp. Coordinador Alberto Eloy Garcia. 73 - Z151 - 226.90	09/03/2018	5.796,60	
73-ZX01-226.90 3er pago (Proyecto KIKS-Tomás Recio)	02/10/2018	8.295,00	
73-Z153-226.90 (Pago final Jean Monnet dirigido por Judith Clifton.	10/12/2018	9.000,00	
	<u>Suma total</u>	<u>74.812.488,01</u>	97.648,89
<u>Total Derechos Reconocidos</u>		<u>74.714.839,12</u>	

F.- MEMORIA

5.- Información sobre la ejecución del Ingreso público

5.4.-Tasas, Precios públicos y Precios privados

4.4. OTROS

CONSEJERÍA DE UNIVERSIDADES E INVESTIGACIÓN, MEDIO AMBIENTE Y POLÍTICA SOCIAL

CVE-2018-7770 *Orden UMA/32/2018, de 16 de agosto, por la que se fijan los precios públicos a satisfacer por la prestación de servicios y actividades académicas universitarias para el curso 2018/2019.*

La Ley Orgánica 6/2001, de 21 de diciembre, de Universidades, tras la redacción dada por el Real Decreto-Ley 14/2012, de 20 de abril, de medidas urgentes de racionalización del gasto público en el ámbito educativo, establece en el artículo 81.3.b) que los precios públicos por servicios académicos y demás derechos que legalmente se establezcan en el caso de estudios conducentes a la obtención de títulos de carácter oficial y validez en todo el territorio nacional, serán fijados por la Comunidad Autónoma, dentro de los límites que establezca la Conferencia General de Política Universitaria y estarán relacionados con los costes de prestación del servicio, fijando los términos en los que han de cuantificarse los precios públicos correspondientes a las enseñanzas de Grado, de los Másteres que habiliten para el ejercicio de actividades profesionales reguladas en España y del resto de enseñanzas de Máster según se trate de primera, segunda, tercera, cuarta o sucesivas matrículas.

La Conferencia General de Política Universitaria en su sesión de 25 de junio de 2013 acordó no establecer límites adicionales a los previstos en el artículo 81.3.b) de la Ley Orgánica 6/2001, para la fijación de los precios públicos de las enseñanzas universitarias de Grado y Máster y establecer para las enseñanzas universitarias oficiales de primer y segundo ciclo los mismos límites de precios que para las enseñanzas de Grado.

En virtud de lo dispuesto en el artículo 16.2 de la Ley 9/1992, de 18 de diciembre, de Tasas y Precios Públicos de Cantabria, la fijación o revisión de la cuantía de los precios públicos se realizará por Orden de la Consejería que los gestione o de la que dependa el órgano gestor, la cual deberá ir acompañada de una memoria económico-financiera que justificará el importe propuesto, el grado de cobertura financiera de los costes correspondientes y, en su caso, las utilidades derivadas de la realización de las actividades y la prestación de los servicios o los valores de mercado que se hayan tomado como referencia. En todo caso, será necesario el previo informe favorable de la Consejería de Economía, Hacienda y Presupuesto, así como dar cuenta de la fijación o revisión al Consejo de Gobierno.

El artículo 4.n) de la Ley de Cantabria 4/2018, de 15 de junio, por la que se regula el Consejo Social de la Universidad de Cantabria, establece la competencia de recibir de la Consejería competente en materia de universidades e informar a la misma la Orden de fijación de los precios públicos a satisfacer por la prestación de servicios y actividades académicas universitarias en el caso de estudios conducentes a la obtención de títulos de carácter oficial y validez en todo el territorio nacional, el cual se reunió con fecha de 28 de junio de 2018.

Por lo que antecede, en virtud de las competencias que me confiere el artículo 33.f) de la Ley 6/2002, de 10 de diciembre, de Régimen Jurídico del Gobierno y de la Administración de la Comunidad Autónoma de Cantabria y la disposición adicional segunda del Decreto 144/2015, de 8 de octubre, por el que se determinan los servicios y actividades académicas universitarias sujetos a precios públicos y, en aplicación del artículo 17.2 de la Ley 9/1992, de 18 de diciembre, de Tasas y Precios Públicos de Cantabria, con el informe la Consejería de Economía, Hacienda y Presupuesto de fecha 27 de julio de 2018, previa autorización del Consejo de Gobierno en su reunión de 2 de agosto de 2018,

VIERNES, 24 DE AGOSTO DE 2018 - BOC NÚM. 166

DISPONGO

Artículo primero. - Ámbito de aplicación.

1. La presente Orden será de aplicación a los precios públicos a satisfacer por la prestación del servicio público de la educación superior en la Universidad de Cantabria para el curso 2018/2019 en las enseñanzas conducentes a la obtención de títulos de carácter oficial y validez en todo el territorio nacional, así como por la prestación de otros servicios académicos de acuerdo con las cuantías que se establecen en los anexos de la presente Orden.

2. La presente Orden no será de aplicación a los precios por estudios conducentes a títulos o diplomas que no tengan carácter oficial, que serán fijados por el Consejo Social de la Universidad de Cantabria.

Artículo segundo.- Precios públicos de las enseñanzas de Grado.

1. El importe de la matrícula será el resultado de sumar el precio de todos los créditos en los que el estudiante se haya matriculado para cada materia, asignaturas o disciplina, según la rama de conocimiento a la que esté adscrito el título de Grado y según se trate de primera, segunda, tercera y cuarta o sucesivas matrículas, según Anexo 1.

2. Se mantienen las cuantías establecidas para el curso anterior.

Artículo tercero.- Precios públicos de las enseñanzas de Máster que habiliten para el ejercicio de actividades profesionales reguladas en España.

1. El importe de la matrícula será el resultado de sumar el precio de todos los créditos en los que el estudiante se haya matriculado para cada materia, asignaturas o disciplina, según la rama de conocimiento a la que esté adscrito el título de Máster y según se trate de primera, segunda, tercera y cuarta o sucesivas matrículas, según Anexo 2.

2. Se reducen un 10% respecto de las cuantías establecidas para el curso anterior.

Artículo cuarto.- Precios públicos de las enseñanzas de Máster que no habiliten para el ejercicio de actividades profesionales reguladas en España.

1. El importe de la matrícula será el resultado de sumar el precio de todos los créditos en los que el estudiante se haya matriculado para cada materia, asignaturas o disciplina, según la rama de conocimiento a la que esté adscrito el título de Máster y según se trate de primera, segunda, tercera y sucesivas matrículas, según Anexo 3.

2. Se reducen un 17% respecto de las cuantías establecidas para el curso anterior.

Artículo quinto.- Precios públicos de las enseñanzas de Máster Universitario en Ingeniería Informática, Máster Universitario en Ingeniería Química, Máster Universitario en Ingeniería Marina y Máster Universitario en Ingeniería Náutica y Gestión Marítima.

El importe de la matrícula será el resultado de sumar el precio de todos los créditos en los que el estudiante se haya matriculado para cada materia, asignaturas o disciplina, según la rama de conocimiento a la que esté adscrito el título de Máster y según se trate de primera, segunda, tercera y cuarta o sucesivas matrículas, según Anexo 4.

Artículo sexto.- Precios públicos de los complementos de formación en las enseñanzas de Doctorado.

Los estudiantes que cursen estudios de Doctorado adaptados al Espacio Europeo de Educación Superior (Real Decreto 99/2011) abonarán los precios establecidos para las enseñanzas de Máster oficial en el artículo cuarto, según Anexo 3.

CVE-2018-7770

VIERNES, 24 DE AGOSTO DE 2018 - BOC NÚM. 166

Artículo séptimo.- Precios públicos por evaluaciones, pruebas, expedición y homologación de títulos y derechos de Secretaría.

1. En evaluaciones, pruebas, expedición y homologación de títulos y derechos de Secretaría se aplicarán las cuantías señaladas en el Anexo 5.

2. No hay modificación respecto de las cuantías establecidas para el curso anterior.

DISPOSICIÓN TRANSITORIA ÚNICA

Prórroga automática

La presente Orden se aplicará y se prorrogará automáticamente para los cursos académicos siguientes en el supuesto de que no se hubiera publicado en el Boletín Oficial de Cantabria nueva Orden de fijación o revisión de los precios públicos en la fecha de inicio del curso académico correspondiente.

DISPOSICIÓN FINAL ÚNICA

Entrada en vigor

La presente Orden será de aplicación el mismo día de su publicación en el Boletín Oficial de Cantabria.

Santander, 16 de agosto de 2018.

La consejera de Universidades e Investigación, Medio Ambiente y Política Social,
Eva Díaz Tezanos.

2018/7770

CVE-2018-7770

MIÉRCOLES, 29 DE AGOSTO DE 2018 - BOC NÚM. 169

4.4.OTROS

CONSEJERÍA DE UNIVERSIDADES E INVESTIGACIÓN, MEDIO AMBIENTE Y POLÍTICA SOCIAL

SECRETARÍA GENERAL

CVE-2018-7929 *Rectificación de omisión correspondiente a la Orden UMA/32/2018, de 16 de agosto, por la que se fijan los precios públicos a satisfacer por la prestación de servicios y actividades académicas universitarias para el curso 2018/2019.*

En fecha 24 de agosto de 2018 se publica, en el BOC número 166, la Orden UMA/32/2018, de 16 de agosto, por la que se fijan los precios públicos a satisfacer por la prestación de servicios y actividades académicas universitarias para el curso 2018/2019.

Advertido error ante la ausencia de publicación de los Anexos correspondientes a la citada Orden por la que se fijan los precios públicos, se procede a la subsanación del mismo publicando dichos Anexos.

Santander, 24 de agosto de 2018.

La secretaria general de Universidades e Investigación, Medio Ambiente y Política Social,
Virginia Martínez Saiz.

MIÉRCOLES, 29 DE AGOSTO DE 2018 - BOC NÚM. 169

ANEXO 1				
PRECIOS PÚBLICOS DE LAS ENSEÑANZAS DE GRADO POR RAMA DE CONOCIMIENTO (Art.2)				
RAMA DE CONOCIMIENTO	1ª	2ª	3ª	4ª Y SUCEVAS
	MATRÍCULA	MATRÍCULA	MATRÍCULA	MATRÍCULA
€/Crédito				
CIENCIAS DE LA SALUD	16,07	32,13	69,63	96,41
INGENIERÍA Y ARQUITECTURA	15,02	30,03	65,06	90,09
CIENCIAS	12,62	25,24	54,69	75,72
CIENCIAS SOCIALES Y JURÍDICAS	11,14	22,27	48,25	66,80
ARTES Y HUMANIDADES	10,28	20,55	44,53	61,65

ANEXO 2				
PRECIOS PÚBLICOS DE LAS ENSEÑANZAS DE MÁSTER QUE HABILITEN PARA EL EJERCICIO DE ACTIVIDADES PROFESIONALES REGULADAS EN ESPAÑA (Art.3)				
RAMA DE CONOCIMIENTO	1ª	2ª	3ª	4ª Y SUCEVAS
	MATRÍCULA	MATRÍCULA	MATRÍCULA	MATRÍCULA
€/Crédito				
CIENCIAS DE LA SALUD	23,78	28,52	61,80	85,57
INGENIERIA Y ARQUITECTURA	22,37	26,86	58,17	80,55
CIENCIAS	17,86	21,43	46,43	64,29
CIENCIAS SOCIALES Y JURIDICAS	15,08	18,10	39,22	54,31
ARTES Y HUMANIDADES	13,46	16,16	35,00	48,46

ANEXO 3			
PRECIOS PÚBLICOS DE LAS ENSEÑANZAS DE MÁSTER QUE NO HABILITEN PARA EL EJERCICIO DE ACTIVIDADES PROFESIONALES REGULADAS EN ESPAÑA (Art. 4)			
RAMA DE CONOCIMIENTO	1ª	2ª	3ª Y SUCEVAS
	MATRÍCULA	MATRÍCULA	MATRÍCULA
€/Crédito			
CIENCIAS DE LA SALUD	35,07	46,04	57,00
INGENIERIA Y ARQUITECTURA	33,01	43,33	53,64
CIENCIAS	26,35	34,59	42,82
CIENCIAS SOCIALES Y JURIDICAS	22,25	29,22	36,17
ARTES Y HUMANIDADES	19,86	26,07	32,28

MIÉRCOLES, 29 DE AGOSTO DE 2018 - BOC NÚM. 169

ANEXO 4				
PRECIOS PÚBLICOS DE LAS ENSEÑANZAS DE MÁSTER UNIVERSITARIO EN INGENIERÍA INFORMÁTICA, MÁSTER UNIVERSITARIO EN INGENIERÍA QUÍMICA, MÁSTER UNIVERSITARIO EN INGENIERÍA MARINA Y MÁSTER UNIVERSITARIO EN INGENIERÍA NÁUTICA Y GESTIÓN MARÍTIMA (Art.5)				
RAMA DE CONOCIMIENTO	1ª	2ª	3ª	4ª Y SUCEASIVAS
	MATRÍCULA	MATRÍCULA	MATRÍCULA	MATRÍCULA
€/Crédito				
INGENIERIA Y ARQUITECTURA	22,37	26,86	58,17	80,55

ANEXO 5	
PRECIOS PÚBLICOS POR EVALUACIONES, PRUEBAS, EXPEDICIÓN Y HOMOLOGACIÓN DE TÍTULOS Y DERECHOS DE SECRETARÍA (Art. 7)	
EVALUACIÓN Y PRUEBAS	EUROS
1. Pruebas de Evaluación de Bachillerato para el acceso a la Universidad	71,09
2. Prueba de conjunto para homologación de títulos extranjeros de educación superior	130,75
3. Tutela académica por estudios de doctorado regulados por el RD 99/2011	206,60
4. Examen para tesis doctoral	130,75
5. Pruebas de aptitud para acreditación del nivel de idioma inglés B1 y B2	55,43
TÍTULOS	
1. Expedición de títulos académicos:	
1.1 Máster y Doctor/a	209,92
1.2 Licenciado/a, Arquitecto/a, Ingeniero/a o Graduado/a	137,45
1.3 Diplomado/a, Arquitecto/a Técnico/a, Ingeniero/a Técnico/a y títulos propios de postgrado	67,12
2. Expedición e impresión de duplicados de títulos universitarios oficiales y títulos propios de postgrado	32,05
3. Declaración de equivalencia al título de Doctor/a	121,90
4. Copia digital auténtica del título académico	12,50
SECRETARÍA	
1. Apertura de expediente académico por comienzo de estudios en un centro, certificaciones académicas, traslados de expediente académico y certificación acreditativa del nivel de conocimiento de lengua inglesa (B1 o B2)	24,04
2. Compulsa de documentos	9,78
3. Tarjeta Universitaria Inteligente:	
3.1 Tasa anual de disponibilidad de Tarjeta Universitaria Inteligente	5,13
3.2 Re-estampación de Tarjeta Universitaria Inteligente, excepto si es por defecto de estampación, deterioro, caducidad, cambio de categoría o robo de la tarjeta	10,00

2018/7929

CVE-2018-7929

4.ECONOMÍA, HACIENDA Y SEGURIDAD SOCIAL

4.1.ACTUACIONES EN MATERIA PRESUPUESTARIA

UNIVERSIDAD DE CANTABRIA

CVE-2018-1012 *Resolución Rectoral de 30 de enero de 2018 por la que se hace público el presupuesto de la Universidad de Cantabria para 2018.*

En cumplimiento de lo establecido en el artículo 14.2 de la Ley Orgánica 6/2001, de 21 de diciembre, de Universidades, el Consejo Social de la Universidad de Cantabria, en sesión celebrada el 29 de enero de 2018, a propuesta del Consejo de Gobierno, aprobó el presupuesto de la Universidad de Cantabria para el año 2018.

Para cumplir con el requisito de publicidad exigido en el artículo 81.2 de la Ley Orgánica de Universidades, este Rectorado,

RESUELVE

Ordenar la publicación de los estados numéricos de Ingresos y Gastos de la Universidad de Cantabria para 2018, las bases de ejecución, los precios, tarifas y cánones, el presupuesto por Unidades Funcionales de Gasto, los Costes de Personal, las Relaciones de Puestos de Trabajo del Personal Docente e Investigador y del Personal de Administración y Servicios, y el Presupuesto de la Fundación Leonardo Torres Quevedo.

Santander, 30 de enero de 2018.

El rector,
Ángel Pazos Carro.

JUEVES, 8 DE FEBRERO DE 2018 - BOC NÚM. 28

PRECIOS, TARIFAS Y CÁNONES

CVE-2018-1012

BUC

a) Actividades y sesiones de formación individuales o en grupo	0€
b) Servicios de información basados en fuentes locales, suscritas, etc.	0€
c) Servicios de información basados en sistemas online de pago por uso	Costes directos
d) Impresión b/n (una cara o doble cara)	Según tarifa del SIUC
e) Impresión color (una cara o doble cara)	Id.
f) Fotocopias una cara y doble cara	id.
g) Escaneo (costes directos si los aplicara el propietario de los equipos)	0€
h) Acceso al documento para estudiantes UC:	
• Obtención copia en España o en el extranjero	0€
• Préstamo de originales en España	3 € (0€el 1º)
• Préstamo de originales (Extranjero)	Costes directos
i) Acceso al documento, tarifas generales (gratuito para PDI, INV, Doctorandos y PAS)	
• Préstamo de originales en España	8€
• Obtención copia en España	Tarifa Rebiun (0 / 6,05€)
• Obtención copia / préstamo originales extranjero	Costes directos
j) Adquisición personalizada de monografías	Coste
k) Copias de microfilm (cada hoja)	0,15
l) Documentos extraviados o deteriorados	Reposición/precio comercial
m) Portátiles y materiales de trabajo extraviados o deteriorados	Reposición/precio comercial o de inventario
n) Alquiler de espacios, instalaciones	Según tarifas generales de la UC

Normativa y Canon de Uso de espacios de la UC

1 - ÁMBITO DE APLICACIÓN

La presente normativa es de aplicación en todos aquellos casos en los que:

Personas físicas o jurídicas, públicas o privadas, ajenas a la Universidad, etc. soliciten el uso de espacios objeto de esta normativa en edificios, instalaciones y exteriores de la Universidad de Cantabria.

La Universidad de Cantabria, a través del Servicio de Gestión Económica, Patrimonio y Contratación por delegación del Gerente, podrá autorizar el uso de sus dependencias por personas físicas o jurídicas, públicas o privadas, para la celebración de conferencias, exámenes, oposiciones, congresos, presentaciones u otros eventos, siempre que su uso no interfiera en el desarrollo normal de sus actividades. Las reservas del Paraninfo y Sala Gómez Laa se autorizarán a través de la Unidad de Protocolo y Relaciones Institucionales.

También será de aplicación para Unidades Funcionales de la UC que por motivo de uso de espacios fuera del uso habitual, generen costes (seguridad, limpieza, atención de medios audiovisuales u otros) (ver apartado 4 de esta normativa).

2 - CANON DE USO DE ESPACIOS Y OTROS COSTES INDIRECTOS

El uso de los espacios puede originar dos tipos de costes: **el coste directo del canon por el uso de espacios** y otros **costes indirectos** que se puedan producir por precisarse limpieza, personal de seguridad, calefacción, megafonía, etc.

2.1 - Canon por uso de espacios

Durante el ejercicio 2018 regirán las siguientes tarifas por el uso de aulas e instalaciones de la Universidad de Cantabria, a las cuales habrá que **añadir el Impuesto sobre el Valor Añadido** que pueda corresponder en cada momento conforme a la legislación vigente.

TIPO DE ESPACIO	*Media Jornada	Jornada Completa
Espacios exteriores en el campus	700 €	900 €
Aula Magna, Paraninfo	550 €	700 €
Salón de Actos (incluida Sala Gómez Laa)	450 €	600 €
Sala de Grados, Aula Medios Audiovisuales	350 €	500 €
Sala de Juntas	150 €	300 €

JUEVES, 8 DE FEBRERO DE 2018 - BOC NÚM. 28

TIPO DE ESPACIO	*Media Jornada	Jornada Completa
Hall/Stand exteriores (**)	450 €	600 €
Aula con capacidad de más de 150 plazas	300 €	450 €
Aula con capacidad de más de 100 y hasta 150 plazas	250 €	400 €
Aula con capacidad de más de 50 y hasta 100 plazas	200 €	350 €
Aula con capacidad hasta 50 plazas	150 €	300 €

Aulas de informática: coste adicional de 25 € por puesto de PC y sujeto a disponibilidad de cada Centro. En todo caso, los equipos no tendrán conexión a internet, ni conexión WiFi. En el precio no está incluido soporte de personal técnico, que se presupuestará para cada caso.

* Se entiende por media jornada la ocupación de dependencias en periodos anteriores o posteriores a las 15:00 horas.

** Con carácter general, las actividades promocionales, de publicidad, etc., se realizarán exclusivamente en Stand exteriores.

Estas tarifas no son fraccionables.

Queda prohibido expresamente fumar en los espacios.

En los salones de actos no se podrán tomar bebidas o consumir alimentos. Tampoco con carácter general en otros espacios interiores, salvo autorización expresa bajo petición.

Además de las dependencias relacionadas en los puntos anteriores, la Universidad, previa demanda, podrá ceder el uso de otras dependencias o instalaciones. El precio de alquiler será calculado para cada supuesto, teniendo en cuenta que éste deberá ser proporcional a los precios establecidos con carácter general.

Bonificaciones de canon:

La Universidad de Cantabria, si lo estima conveniente, podrá establecer condiciones especiales en la aplicación del canon cuando, a su criterio, las circunstancias así lo aconsejen, pudiendo dispensar, del pago total o parcial del canon, u otorgar la autorización con contraprestación.

Las **entidades públicas** podrán disfrutar de una bonificación de hasta el **100% sobre el canon** indicado, especialmente cuando la actividad no lleve aparejada utilidad económica (como exámenes de acceso al empleo público, etc.).

La utilización de las instalaciones por espacio de **3 o más días tendrá una bonificación del 30% del canon a aplicar, siempre que no se haya dispensado ya de pago parcial.**

En ningún caso podrán ser dispensados los costes indirectos que se ocasionen, debiendo ser asumidos íntegramente por los peticionarios.

2.2 - Costes indirectos

Serán siempre a cargo del peticionario los gastos indirectos que puedan generarse, y en particular los siguientes:

PERSONAL DE CONSERJERÍA	IMPORTE
Según presupuesto	
LIMPIEZA (*)	IMPORTE
Aula o Sala de Juntas	20 €/aula
Salón de Actos, Sala de Grados o Aula Magna	40 €/salón-aula
Paraninfo	50 €/Paraninfo
CALEFACCIÓN (en horario no laboral)	IMPORTE
Por defecto los presupuestos se elaborarán sin incluir calefacción en horario no laboral. En caso de requerir este servicio se deberá solicitar expresamente y se realizará un presupuesto individualizado para cada solicitud.	Previo presupuesto individualizado
SEGURIDAD	IMPORTE
Por cada vigilante.	30 €/hora
MEGAFONÍA Y SERVICIOS AUDIOVISUALES	IMPORTE
Por cada operario.	25 €/hora

(*) El importe consignado en concepto de limpieza es estimativo, pudiendo variar en función del estado en que se hayan dejado las instalaciones y/o el tiempo que haya sido necesario emplear para dejar los espacios en debidas condiciones de uso.

Las tarifas no incluyen calefacción/climatización en horarios no lectivos y en aquellos periodos en los que no se encienda para uso general de la UC.

JUEVES, 8 DE FEBRERO DE 2018 - BOC NÚM. 28

La Universidad, dependiendo de la naturaleza y/o magnitud del evento, podrá imponer que haya seguridad propia extraordinaria, o cualquier otra condición, cuyo coste tendrá que ser costado por los peticionarios.

Sistemas de megafonía/luminotecnia: En los importes correspondientes a alquileres no se contempla ningún tipo de dispositivo o sistema de megafonía o luminotecnia. En caso de necesitarlos lo indicarán en la solicitud y se presupuestarán y realizarán, en su caso, con los medios y personal técnico de que dispone la Universidad. Todos los gastos que se generen por estos conceptos correrán por cuenta del solicitante.

Equipos multimedia: el solicitante deberá proveerse de cualquier equipo multimedia que pudiese necesitar, no existiendo por parte de la Universidad disponibilidad alguna en este sentido.

3 - PROCEDIMIENTO GENERAL DE PETICIÓN, AUTORIZACIÓN, PRESUPUESTO Y PAGO

3.1 - Petición

Los solicitantes ajenos a la Universidad formularán la petición a través de la Web habilitada al efecto (Servicios a empresas> Servicios administrativos > Solicitudes > Solicitudes de uso de espacios)

<http://web.unican.es/unidades/serviciodecontratacionpatrimonio/uso-externo-de-espacios/formulario-de-uso-de-espacios>

La reserva del Paraninfo y Sala Gómez Laa se realizarán a través de la Unidad de Protocolo y Relaciones Institucionales (942 20 10 10) (www.unican.es/protocolo).

Cualquier circunstancia especial que se deba poner en conocimiento de la Universidad (naturaleza del acto o de las personas que van a asistir, posibles incidencias, o bien necesidades específicas adicionales, como pueden a ser la colocación de publicidad, pancartas, catering, mesas, necesidad de sistemas de megafonía/luminotecnia, etc.), deberá indicarse en la petición y estará sujeto a aprobación y, en su caso, presupuesto de la Universidad.

Tras el uso, las instalaciones deberán entregarse ordenadas y en perfecto estado de uso y conservación.

El peticionario, en el momento de la solicitud, asume la obligación de soportar cualquier gasto adicional, daño o perjuicio que pudiera producirse durante el uso de las instalaciones.

CVE-2018-1012

JUEVES, 8 DE FEBRERO DE 2018 - BOC NÚM. 28

También deberá indicarse cualquier otra circunstancia especial que se deba poner en conocimiento de la Universidad (naturaleza del acto o de las personas que va a asistir, posibles incidencias, necesidades específicas adicionales, tales como seguridad, megafonía, etc.)

La petición presupone la aceptación de las condiciones fijadas en esta normativa y aquellas otras que, dependiendo de las características de la petición, pueda fijar la UC.

3.2 - Autorización y presupuesto

La autorización de uso de los espacios se realizará por el Servicio de Gestión Económica, Patrimonio y Contratación, por delegación del Gerente, previa conformidad a la petición del Decano, Director, Administrador o Responsable del edificio (se exceptúan de esta competencia el Edificio Paraninfo y la Sala Gómez Laa -Edificio de Derecho y Económicas- que será autorizada por el Rectorado a través de su Unidad de Protocolo y Relaciones Institucionales).

La autorización quedará condicionada a otras necesidades (de carácter académico, etc.) que eventualmente pudieran producirse con posterioridad a la misma, motivo por el cual la Universidad podrá revocar unilateralmente la autorización en cualquier momento por razones de interés público, sin generar derecho a indemnización.

Se elaborará un presupuesto estimativo que será remitido al solicitante, al correo electrónico indicado en la petición, y que tendrá que ser aceptado o rechazado por la misma vía. La facturación posterior podrá sufrir variación con respecto a lo presupuestado en función de los servicios efectivamente prestados o requeridos.

Las cantidades presupuestadas por la utilización de las instalaciones, locales y/o servicios, se podrán abonar con carácter previo al uso, o bien a posteriori, de acuerdo con lo que para cada caso se determine por la Universidad. En caso de abono previo, se deberá presentar justificante del ingreso al menos 3 días laborables antes del uso de la instalación.

La Universidad de Cantabria podrá exigir asimismo al peticionario con carácter previo al uso la constitución de una fianza que garantice la reserva, el abono de la misma, los gastos adicionales y posibles desperfectos que estime que el uso pudiera ocasionar, etc.

3.3 - Pago

Una vez realizado el servicio, se emitirá factura, que integrará la suma de todos los conceptos efectivamente prestados o requeridos: canon y los costes indirectos que se hubieran podido generar (limpieza, seguridad, calefacción, personal y servicios, etc.), y que podrá incluir los gastos

JUEVES, 8 DE FEBRERO DE 2018 - BOC NÚM. 28

que se pudieran ocasionar por no entregar los espacios y elementos en ellos contenidos en debidas condiciones, etc.; a los que se le añadirá el IVA.

El importe de la factura se deberá ingresar en la cuenta corriente de la Universidad que se haga constar en la misma.

Cuando se cancele una solicitud ya autorizada sin previo aviso o sin el tiempo suficiente para que por la Universidad se puedan realizar las gestiones pertinentes para su cancelación, el solicitante deberá abonar a ésta los gastos o perjuicios que se hubieren ocasionado.

La Universidad se reserva el derecho a no considerar solicitudes de quienes que tengan pendiente el abono de usos anteriores de espacios.

Las cuestiones litigiosas que pudieran derivarse de esta relación jurídica serán de conocimiento y competencia de los Tribunales de Santander.

4 - USO DE ESPACIOS POR PARTE DE UNIDADES FUNCIONALES DE LA UC

Las **Unidades Funcionales de la UC** que por motivo de uso de espacios fuera del uso habitual, generen costes (seguridad, limpieza, atención de medios audiovisuales u otros) deberán, con carácter general, hacerse cargo de los mismos.

Cuando la UC sea **organizadora** de un evento (Congreso o similar), se eximirá del abono de los gastos directos –canon- que se originen, sin que pueda eximirse en ningún caso de los gastos indirectos generados.

El hecho de que la UC aparezca como **colaboradora** de un evento no eximirá a la entidad organizadora del mismo del abono de los gastos directos –canon- que se originen, así como de todos los gastos indirectos.

Se considera de interés regular específicamente el **uso de los salones de actos de los edificios por parte de las Unidades Funcionales de Gasto**. En general, la definición de los criterios de uso de los salones de actos será competencia de la Facultad/Escuela. La Gerencia podrá asimismo autorizar el uso del salón para otras necesidades internas.

Se consideran dentro del uso habitual, el de los Centros cuando la actividad sea organización de la propia Dirección o Decanato del Centro y exclusivamente si se producen por celebración de Juntas de Centro o inauguraciones o clausuras de curso académico. Los gastos indirectos fuera de

JUEVES, 8 DE FEBRERO DE 2018 - BOC NÚM. 28

este uso habitual, de seguridad y atención de medios audiovisuales que se puedan originar deberán ser asumidos por la Unidad Funcional solicitante. La solicitud de uso deberá hacerse directamente al Decano/a o Director/a de la Facultad o Escuela por los medios que ésta establezca. En caso de precisarse servicios complementarios, se solicitarán por intranet:

- seguridad o medios audiovisuales (Servicio de Infraestructuras-Espacio de administración electrónica-parte de actuación).

En este sentido, podrá ser solicitada información adicional al efecto de comprobar quién debe asumir los costes.

Asimismo, se deberán asumir por las Unidades todos los gastos que se puedan originar como consecuencia de limpiezas extraordinarias:

- solicitud de limpieza (web de Servicio de Gestión Económica, Patrimonio y Contratación-Solicitudes automáticas)

<https://intranet.unican.es/solicitudes/formularios/solicitud-de-orden-de-trabajo-para-el-servicio-extraordinario-de-limpieza>

Servicios CeFoNT

1 SERVICIOS DE GRABACIÓN Y EMISIÓN DE VÍDEO POR STREAMING

TARIFAS

	ENTIDADES AJENAS			UNIDADES Y ÁREAS UC
	1ª hora	2ª hora	A partir de 3ªH.	
Precio Hora servicio por cada técnico que preste servicio en grabación y emisión. (incluye alquiler de material)	70 €	50 €	35 €/h.	35 €/hora
Coste desplazamiento fuera de los edificios de la UC, incluido transporte de material. (incluido campus de Torrelavega)	0.5 € Km recorrido			
Coste dieta por técnico en desplazamientos fuera de la plaza (Santander)	Las fijadas en el Manual de Gestión Presupuestaria de la UC.			

PROCEDIMIENTO DE SOLICITUD

Uso de los formularios disponibles en la web:

https://www.unican.es/Vicerrectorados/vrprofesorado/solicitudes/reservas/reserva_grabacion.htm

DESCRIPCIÓN GENERAL DEL SERVICIO DE GRABACIÓN Y EMISIÓN DE VÍDEO POR STREAMING

La Universidad de Cantabria, a través del CeFoNT, ofrece el servicio de grabación y retransmisión de eventos por streaming, en los siguientes términos:

1. Podrán ser usuarios del servicio los profesores, departamentos u otros de la Universidad de Cantabria, así como las empresas que lo demanden. La solicitud de este servicio requerirá la designación de una persona como responsable de los trámites descritos a continuación.
2. Las solicitudes se tramitarán a través del formulario ubicado en la web. Una vez cumplimentado, se concretarán los detalles para elaborar un presupuesto desde el Vicerrectorado responsable del servicio, que se remitirá al solicitante y que deberá ser aceptado con anterioridad a la prestación del servicio. Por motivos organizativos, las

JUEVES, 8 DE FEBRERO DE 2018 - BOC NÚM. 28

solicitudes deberán formalizarse al menos dos semanas antes de la realización del evento, aunque es recomendable hacer las gestiones con el mayor margen de tiempo posible.

3. El evento será retransmitido por Internet a través del canal de YouTube de la Universidad de Cantabria, o alguna alternativa más adecuada que pueda determinarse en función del evento.
4. El CeFoNT instalará, operará y desmontará el equipamiento necesario.
5. Durante la retransmisión el CeFoNT grabará el evento para su posterior edición y almacenamiento. Todos los participantes en el evento deberán ceder sus derechos de imagen para el evento a la Universidad de Cantabria, siendo responsable de esta gestión el solicitante.
6. Sobre la edición: puede solicitarse y presupuestarse de forma opcional, y tiene por objeto la generación de una versión definitiva y con mayor calidad a la conseguida en la retransmisión del evento retransmitido
7. Sobre el almacenamiento: los materiales se alojarán en un canal de YouTube de la Universidad de Cantabria, y el acceso a los mismos será público.
8. En caso de que el evento se realice fuera de las instalaciones de la Universidad será responsabilidad del usuario asegurarse de que se dispone de una conexión a Internet fiable, que garantice un ancho de banda sostenido acorde a la calidad a la que se desee realizar la retransmisión.
9. Se realizará una prueba de conexión in situ en fechas previas a la retransmisión, que idealmente será en las mismas condiciones de ubicación y conexión que el evento, salvo que se trate de algunas de las ubicaciones habituales en las que el funcionamiento está suficientemente probado.

2 SERVICIO DE ALOJAMIENTO Y GESTIÓN DE CURSOS EN LAS PLATAFORMAS DEL AULA VIRTUAL PARA CURSOS CORRESPONDIENTES A TITULACIONES NO OFICIALES (Estudios Propios, Cursos en el marco de convenios regulados por Art. 83 LOU, etc.)

TARIFAS

	Curso de 1 o 2 semanas	Curso de 3 a 5 semanas	Curso de 6 a 9 semanas	Curso de 10 a 15 semanas	Curso de más de 15 semanas
Coste fijo por alta del curso	50€	60€	80€	110€	150€
Coste por usuario del curso	1€	2 €	4 €	7€	11€

- El cargo fijo incluye la creación del espacio para el curso, la configuración inicial solicitada para el mismo y todos los costes asociados a su funcionamiento (licencias, servidores, etc.)
- El cargo por usuario (profesores y alumnos) incluye la creación de la cuenta de usuario, el alta en el curso y el soporte técnico relativo al uso de las plataformas de teleformación.

PROCEDIMIENTO DE SOLICITUD

- La Solicitud de apertura del curso se hará directamente al CeFoNT.
<https://aulavirtual.unican.es/contenidos/contacto.aspx>
- El Vicerrectorado de Ordenación Académica y Profesorado establecerá el procedimiento de pago de las tarifas correspondientes al curso solicitado.

IBBTEC

Control de calidad y generación de librerías

Servicio	Precio interno	
	< 5 librerías	5 ó más librerías
Análisis Tape Station (set up de 1-15 muestras 10 € +)	3 € / muestra	3 € / muestra
Librería de PCR free DNA Illumina	180 €/ muestra	150 €/ muestra
Librería de Nano DNA Illumina	200 €/ muestra	170 € / muestra
Librería de Nextera Mate Pair	280 €/ muestra	220 € / muestra
Librería de RNAs de pequeño tamaño	320 €/ muestra	250 € / muestra
Librerías de Chip-seq	270 €/ muestra	210 € / muestra
Librerías stranded mRNA Illumina	270 €/ muestra	210 € / muestra
Enriquecimiento con Ribo Zero		100 € / muestra
Librería de RNA seq Illumina	220€ / muestra	170 € / muestra
Cuantificación de librerías*	70 €/muestra	35 € / muestra
Servicio	Precio externo	
	< 5 librerías	5 ó más librerías
Librería de PCR free DNA Illumina	360 €/ muestra	300 € / muestra
Librería de Nano DNA Illumina	400 €/ muestra	340 € / muestra
Librería de Nextera Mate Pair	560 €/ muestra	440 € / muestra
Librería de RNAs de pequeño tamaño	640 €/ muestra	500 € / muestra
Librerías de Chip-seq	540 €/ muestra	420 € / muestra
Enriquecimiento con Ribo Zero		200 € / muestra
Librería de RNA seq Illumina	440€ / muestra	340 € / muestra
Cuantificación de librerías	140 € / muestra	70 € / muestra

Secuenciación (servicio externo)

Plataforma Illumina

HiSeq 4000

100 bases paired-end (PE) 20-40 Gbases Según tarifa vigente del proveedor correspondiente

Incluye gastos de gestión (envío, etc.)

Consultar para otros formatos.

Plataforma MiSeq Illumina

Microbiomas :Amplicones 16S rDNA Menos de 10 muestras: 200 €/muestra
40.000-100.000 reads/muestra Más de 10 muestras: consultar

Run MiSeq 2x300 (solo run) Según tarifa vigente del proveedor correspondiente

Análisis informáticos

Servicio	Precio interno	Precio Externo
Descarga /Almacenamiento (6 meses)	50 €/lane	100 €/lane
Alineamiento	40 €/muestra	85 €/muestra
Cálculo RPKM	40 €/muestra	85 €/muestra
Expresión diferencial	50 €/análisis	70 €/análisis
Identificación de variantes	40 €/muestra	85 €/muestra
Identificación de sitios de unión	40 €/muestra	85 €/muestra
Análisis taxonómico microbiomas (16S)	50 €/muestra	100 €/muestra

La tarifa interna se aplicará a los usuarios de centros públicos de investigación y la externa a los usuarios comerciales.

JUEVES, 8 DE FEBRERO DE 2018 - BOC NÚM. 28

Servicio de Microscopía IBBTEC

ASISTENCIA TÉCNICA / FORMACIÓN PERSONAL

	Academic/ Non-profit	Entidades Privadas
Personal Técnico (€/hora)	10	40
Formación (€/hora)	10	40

MICROSCOPIO fluorescencia NIKON ECLIPSE 80i

	Academic / Non profit		Entidades Privadas	
	Fluo	No Fluo	Fluo	No Fluo
Autoservicio (€/hora)	5	Gratuito	30	10

MICROSCOPIO fluorescencia ZEISS AxiolMAGER M1

	Academic / Non profit		Entidades Privadas	
	Fluo	No Fluo	Fluo	No Fluo
Autoservicio (€/h)	5	2	30	10

LUPA fluorescencia OLYMPUS SZX16

	Academic / Non profit		Entidades Privadas	
	Fluo	No Fluo	Fluo	No Fluo
Autoservicio (€/hora)	5	0	30	10

MICROSCOPIO CONFOCAL Invertido LEICA TCS SP5

	Academic / Non profit	Entidades Privadas
Autoservicio (€/hora)	10	60

MICROSCOPIO fluorescencia de Célula Viva LEICA AF6500

	Academic / Non profit		Entidades Privadas	
	Fluo	No Fluo	Fluo	No Fluo
Autoservicio (€/hora)	5	2	30	10
Día completo - 24 horas	70	30	400	140

MICROSCOPIO fluorescencia de Célula Viva Nikon Eclipse Ti2

	Academic / Non profit		Entidades Privadas	
	Fluo	No Fluo	Fluo	TL
Autoservicio (€/hora)	5	2	30	10
Día completo - 24 horas	70	30	400	140

CVE-2018-1012

JUEVES, 8 DE FEBRERO DE 2018 - BOC NÚM. 28

MICROSCOPIO CONFOCAL LEICA SPE

	Academic / Non profit	Entidades Privadas
Autoservicio (€/hora)	5	30

MICRODISECTOR LASER LMD 6000

	Academic / Non profit	Entidades Privadas
Autoservicio (€/hora)	5	Consultar
Configuración (€)	10	10

MICROSCOPIO de campo claro ZEISS AxioSCOPE A1

	Academic / Non profit	Entidades Privadas
Autoservicio (€/hora)	Gratuito	10

ESCANER de PORTAS AxioScanZ1

Tipo escaneo	Academic / Non profit		Entidades Privadas	
	X10 x20	X40	X10 x20	X40
Autoservicio (€/porta)	2	4	10	20
Carga y configuración (€)	10	10	20	20

ANÁLISIS y ALMACENAMIENTO de IMAGENES ONLINE

	Academic / Non profit	Entidades Privadas
PC Análisis de Imagen (€/hora)	Gratuito	10
Almacenamiento	Gratuito	Gratuito
Apoyo técnico en análisis de Imagen (€/hora)	5	20

SUPLEMENTO de ENCENDIDO

	Academic / Non profit	Entidades Privadas
Reservas de menos de dos horas	1 hora	1 hora

* **Suplemento encendido:** Este suplemento se suprimirá en las reservas de los equipos superior a dos horas. El objetivo de este suplemento es evitar los encendidos breves y fomentar un uso racional de los equipos.

* **Non profit:** Organizaciones sin ánimo de lucro.

CVE-2018-1012

Servicio UDEB

PREPARACION DE MEDIOS DE CULTIVO Y REACTIVOS.

Medios y reactivos presentación	UC-IBBTEC-IDIVAL	Otras entidades públicas	Entidades Privadas
Medios de cultivo			
LB Broth estéril (matraz) 12 x 5 ml	0,20 €	0,40 €	1,00 €
LB Broth estéril (matraz) 12 x 10 ml	0,25 €	0,50 €	1,25 €
LB Broth estéril (matraz) 6 x 25ml	0,35 €	0,70 €	1,75 €
LB Broth estéril (matraz) 6 x 50 ml	0,70 €	1,40 €	3,50 €
LB Broth estéril (botella) 80 ml	0,10 €	0,20 €	0,50 €
LB Broth estéril (matraz) 100 ml	0,15 €	0,30 €	0,75 €
LB Broth estéril (matraz) 250 ml	0,30 €	0,60 €	1,50 €
LB Broth estéril (matraz) 400 ml	0,50 €	1,00 €	2,50 €
LB Broth estéril (matraz) 1 litro	1,50 €	3,00 €	7,50 €
LB Agar estéril (botella) 250 ml	1,00 €	2,00 €	5,00 €
LB Agar estéril (botella) 400 ml	1,70 €	3,40 €	8,50 €
Antibióticos 0,25 ml/tubo (10 unidades)			
Ácido Nalidíxico 20 mg/ml	0,50 €	1,00 €	2,50 €
Ampicilina 100 mg/ml	0,50 €	1,00 €	2,50 €
Cloranfenicol 25 mg/ml	1,50 €	3,00 €	7,50 €
Espectinomicina 20 mg/ml	1,50 €	3,00 €	7,50 €
Estreptomina sulfato 20 mg/ml	0,50 €	1,00 €	2,50 €
Gentamicina 10 mg/ml	0,50 €	1,00 €	2,50 €
Kanamicina 50mg/ml	1,50 €	3,00 €	7,50 €
Rifampicina 50mg/ml	0,70 €	1,50 €	3,50 €
Tetraciclina 10 mg/ml	0,50 €	1,00 €	2,50 €
Trimetropin 20 mg/ml	0,50 €	1,00 €	2,50 €
Células competentes (10 unidades)			
Competentes electroporación Cepas <i>E. Coli</i> : DH5 α , C41; BW27783, Roseta, Origami(DE3), D1210, BL21(DE3)	10,00 €	20,00 €	50,00 €
Competentes choque térmico Cepa <i>E. Coli</i> : DH5 α	10,00 €	20,00 €	50,00 €

JUEVES, 8 DE FEBRERO DE 2018 - BOC NÚM. 28

Medios y reactivos presentación	UC-IBBTEC- IDIVAL	Otras entidades públicas	Entidades Privadas
Reactivos (presentación)			
EDTA 0,5 M pH 8 estéril 200 ml	3,00 €	6,00 €	15,00 €
Glicerol-peptona 200 ml	2,00 €	4,00 €	10,00 €
KCl 1 M 200 ml	0,50 €	1,00 €	2,50 €
MgCl ₂ 1 M 200 ml	2,00 €	4,00 €	10,00 €
NaCl 5M estéril 200 ml	0,50 €	1,00 €	2,50 €
NaOH 10N 100 ml	2,00 €	4,00 €	10,00 €
PBS 1x 250 ml (pack 4)	1,00 €	2,00 €	5,00 €
PBS 10x 400 ml	4,00€	8,00 €	20,00 €
SDS 10% 80 ml	3,50 €	7,00 €	17,50 €
SDS-PAGE 10x 400 ml	4,50 €	9,00 €	22,50 €
TAE 10x estéril 400 ml	2,00 €	4,00 €	10,00 €
TBE 10x estéril 400 ml	4,00 €	8,00 €	20,00 €
TBST 10 x estéril 400 ml	2,50 €	5,00 €	12,50 €
Tris 1M estéril (pH a demanda) 200 ml	3,00 €	6,00 €	15,00 €
TRIS 0,5M pH 6,8 200 ml	1,50 €	3,00 €	7,50 €
TRIS 1 M pH 6,8 200 ml	3,00 €	6,00 €	15,00 €
TRIS 1,5M pH 8,8 200 ml	4,50 €	9,00 €	22,50 €
0,1mM Tris 10 mM-EDTA pH 8 80 ml	1,00 €	2,00 €	5,00 €
Tris-Glicina 10x estéril 400 ml	5,00 €	10,00 €	25,00 €
DNA Taq-polimnerasa			

PREPARACION DE GELES DE DNA Y PROTEINA

Tipo de gel	UC-IBBTEC- IDIVAL	Otras entidades públicas	Entidades Privadas
Geles acrilamida (proteína) 1 unidad consultar % acrilamida y número de calles	1,00 €	2,00 €	5,00 €
Geles agarosa (DNA) 1 unidad de 1-15 muestras	5,00€	10,00€	25,00€
Geles agarosa (DNA) 1 unidad de 1-15 muestras con dye y ladder	8,00€	15,00€	35,00€
Geles agarosa (DNA) 1 unidad de 16-92 muestras	20,00€	40,00€	100,00€

CVE-2018-1012

JUEVES, 8 DE FEBRERO DE 2018 - BOC NÚM. 28

PURIFICACION DE DNA

Purificación	UC-IBBTEC-IDIVAL	Otras entidades públicas	Entidades Privadas
Maxipreps 1 unidad	30,00 €	45,00 €	60,00 €
Minipreps sin columna 10 unidades	10,00 €	20,00 €	50,00 €
Minipreps sin columna + corte y gel 10 unidades	10,00 €	20,00 €	50,00 €
Minipreps con columna 1 unidad	1,00 €	2,00 €	5,00 €
Minipreps con columna + corte y gel	10,00 €	20,00 €	50,00 €

GENOTIPADO DE ANIMALES

Genotipado	UC-IBBTEC-IDIVAL	Otras entidades públicas	Entidades Privadas
Extracción DNA genómico de cola de ratón 1 unidad	0,35 €	0,70 €	1,75 €
Genotipado de ratones y colonias bacterianas (extracción, PCR y análisis) de 1 a 15 reacciones	15,00 €	30,00 €	75,00 €
de 1 a 55 reacciones	0,6*n+12 €	1,2*n+24 €	3,0*n+60 €
de 1 a 96 reacciones	0,6*n+24 €	1,2*n+50 €	3,0*n+100 €

n=número de reacciones

CONGELACIÓN

Congelación	UC-IBBTEC-IDIVAL	Otras entidades públicas	Entidades Privadas
Consumo de nitrógeno líquido (€/litro). Facturación mínima de 4 litros.	6,00 €	7,00 €	8,00 €

CVE-2018-1012

OTROS ANÁLISIS

Otros (€/hora)	UC-IBBTEC-IDIVAL	Otras entidades públicas	Entidades Privadas
Cortes histológicos (por hora)	10,00 €	20,00 €	50,00 €
Análisis de DNA: Cuantificación, Extracción DNA Genómico, Subcloning (enzimas de restricción o Isothermal Assambley), Electroforesis convencional y microfluídica, PCR convencional y qPCR.	10,00 €	20,00 €	50,00 €
Análisis de RNA: Extracción RNA de células y tejidos, Cuantificación y pureza. Retrotanscripción (RT). qPCR	10,00 €	20,00 €	50,00 €
Análisis de proteínas: Cuantificación de proteínas, purificación, Westernblot. Inmunohistoquímica /Inmunofluorescencia. ELISA	10,00 €	20,00 €	50,00 €
Análisis citométricos (por hora)	15,00 €	35,00 €	60,00 €
Test en animales*	10,00 €	20,00 €	50,00 €
Cultivos celulares (por hora)	16,00 €	35,00 €	60,00 €
Montaje de técnicas y otros ensayos		Consultar	

*preguntar test disponibles

ASISTENCIA TÉCNICA

Otros (€/hora)	UC-IBBTEC-IDIVAL	Otras entidades públicas	Entidades Privadas
Asistencia técnica (por cada tramo de 30 min)	5,00 €	10,00 €	25,00 €

CENTRO DE IDIOMAS DE LA UNIVERSIDAD DE CANTABRIA CONDICIONES Y TARIFAS, CURSO 2018-19

Los precios y demás condiciones que se aplicarán por los diferentes servicios que presta este Centro de Idiomas serán los que aparecen a continuación. En ellos figura "un precio reducido" y un "precio ordinario". El precio reducido se aplicará únicamente a:

- a) Los estudiantes de cualquiera de los Grados, Másteres, Doctorado y títulos propios de la Universidad de Cantabria, así como los estudiantes del Programa Sénior de la Universidad de Cantabria. Asimismo, tendrán también derecho a precio reducido los estudiantes extranjeros que estén cursando estudios en esta Universidad en virtud de convenios tipo Erasmus, Sócrates u otros. Esta condición deberán cumplirla en el momento del comienzo del curso en el que se matriculan.
- b) Los trabajadores y personas jubiladas de la Universidad de Cantabria, así como sus familiares de primer grado. Esta condición deberán cumplirla en el momento del comienzo del curso en el que se matriculan y acreditarla debidamente.
- c) Socios de ALUCAN. Esta condición deberán cumplirla en el momento de realizar la matrícula y mantenerla hasta la finalización del curso en el que se matriculan.
- d) Aquellas personas que hayan finalizado sus estudios de 1º o 2º ciclo o Grado en la Universidad de Cantabria en los tres últimos cursos académicos ya finalizados.

Para matricularse en cualquiera de los cursos se debe tener como mínimo 16 años cumplidos al finalizar el año en que se realiza la matrícula.

Los estudiantes de todos los cursos del Centro de Idiomas tendrán derecho a dos certificaciones gratuitas. Las certificaciones adicionales que los estudiantes soliciten se cobrarán según la tarifa de precios públicos en vigor en el momento de la solicitud.

CURSOS DE IDIOMAS MODERNOS

Cursos anuales de Alemán, Chino, Francés, Inglés, Italiano y Portugués

Condiciones: Estos cursos de 90 horas se imparten desde octubre a junio y se organizan con 3 o con 4 horas semanales. Tendrán preferiblemente un máximo de 20 personas.

El Centro de Idiomas ofertará cada curso académico al menos un grupo en cada uno de los niveles de 1º a 8º en el caso del Inglés, de 1º a 5º en los casos del Alemán, Chino, Francés e Italiano y de 1º en Portugués. Los grupos tendrán un mínimo de 5 personas. Si el número de personas

JUEVES, 8 DE FEBRERO DE 2018 - BOC NÚM. 28

matriculadas es inferior, no se garantiza la impartición del curso. Se podrán duplicar grupos siempre que la demanda lo exija y las disponibilidades de profesorado y aulas lo permitan. Cuando se ofrezcan dos o más grupos en un mismo nivel, el número mínimo de estudiantes por grupo será de 10. De no alcanzar este número se podrá cancelar el grupo con menor número de estudiantes.

El Centro de Idiomas convocará, con anterioridad a la fecha de inicio de los cursos, unas pruebas para clasificar a los estudiantes en niveles de acuerdo con sus conocimientos previos. El precio de las pruebas se notificará antes de realizar la inscripción en la prueba de nivel. En cualquier caso este importe se descontará del importe de la matrícula del curso correspondiente en el que el estudiante se matricule. Una vez abonado el importe de la prueba no se devolverá en ningún caso.

Durante el año académico, el Centro de Idiomas podrá organizar clubs de lectura como actividades complementarias a los cursos anuales. Los clubs de lectura no tendrán preferiblemente más de 12 estudiantes y se podrán cancelar los grupos en los que el número de inscritos no alcance las 6 personas. La duración del club de lectura variará dependiendo del libro escogido y preferiblemente se harán sesiones de hora y media. Los clubs se crearán orientados para un nivel o niveles de un idioma y, los estudiantes matriculados durante ese año académico en los cursos anuales de esos niveles, podrán inscribirse en el club de forma gratuita. En el caso en el que no se cubran todas las plazas, los estudiantes de los cursos anuales de los otros idiomas podrán participar sin coste. Si aún quedaran plazas, se abrirán los clubs de lectura a cualquier persona interesada. En este caso, la inscripción por participar en el club de lectura de cada libro será de 10 euros. Esta cantidad no se devolverá salvo que se cancele el club de lectura.

Precios del curso completo

Precio ordinario: 498 € (precio de inscripción: 102 € + precio hora: 4,4 €)

Precio reducido: 435 € (precio de inscripción: 102 € + precio hora: 3,7 €)

Estos precios podrán modificarse en el mismo porcentaje que la Universidad de Cantabria modifique sus tarifas de grado.

Las personas que se inscriban con posterioridad al comienzo del curso abonarán el curso completo si no ha transcurrido un tercio de su duración (en horas impartidas). Transcurrido este plazo abonarán el precio de inscripción más el coste del número de horas de clase que resten para la finalización del curso.

JUEVES, 8 DE FEBRERO DE 2018 - BOC NÚM. 28

Las personas que se matriculen en más de un idioma tendrán derecho a un descuento del 20% en la matrícula de todos los idiomas a partir del segundo.

Devoluciones: La dirección del Centro fijará una fecha límite para la solicitud de anulación de matrícula en estos cursos. Pasada esta fecha, las personas matriculadas no tendrán derecho a la devolución de ninguna cantidad. Con anterioridad a dicha fecha tendrán derecho a la devolución de todo el dinero abonado exceptuando el precio de inscripción, siempre que la renuncia se produzca por una causa debidamente justificada y acreditada. Si la cancelación se produce antes de que haya transcurrido la primera semana de clase se devolverá todo el dinero abonado exceptuando la cantidad de 63,75 €.

En el caso de alumnos matriculados fuera de plazo, si la cancelación se produce antes de que haya transcurrido una semana desde su matrícula, se devolverá todo el dinero abonado menos la cantidad de 63,75 siempre que la renuncia se produzca por una causa debidamente justificada y acreditada. Pasada esa semana no se tendrá derecho a la devolución de ninguna cantidad.

Cursos de conversación de Alemán, Chino, Francés, Inglés, Italiano y Portugués.

Condiciones: Son cursos de carácter práctico. Serán impartidos preferentemente por un profesor nativo del idioma correspondiente. No tendrán, preferiblemente, más de 8 estudiantes por grupo y pondrán cancelarse todos aquellos grupos en los que el número de inscritos no alcance las 5 personas.

El Centro de Idiomas convocará con anterioridad a la fecha de inicio de los cursos unas pruebas gratuitas para clasificar a los estudiantes en niveles de acuerdo con sus conocimientos previos.

Precios

Precio de inscripción, por hora de curso: 1,14 € (mínimo 18€)

Precio ordinario, por hora de curso: 7 €

Precio reducido, por hora de curso: 6 €

Los estudiantes matriculados en un curso regular tendrán preferencia en la matrícula y derecho a una reducción del 20% en el precio de inscripción de todos los cursos de conversación en los que se matriculen, siempre que éstos sean del mismo idioma y se realicen durante el mismo curso académico.

CVE-2018-1012

JUEVES, 8 DE FEBRERO DE 2018 - BOC NÚM. 28

Las personas que se inscriban con posterioridad al comienzo del curso abonarán el curso completo si no ha transcurrido un tercio de su duración (en horas impartidas). Transcurrido este plazo abonarán el precio de inscripción más el coste del número de horas de clase que resten para la finalización del curso.

Devoluciones: Las personas que cancelen su inscripción con menos de una semana de antelación respecto de la fecha de inicio del curso tendrán derecho a la devolución de la cantidad abonada menos el precio de inscripción y el 50 % del importe de las horas correspondientes al curso. Una vez comenzado el curso las personas inscritas en él no tendrán derecho a la devolución de ninguna cantidad.

Otros cursos de Alemán, Chino, Francés, Inglés, Italiano y Portugués.

Condiciones Estos cursos, normalmente, tendrán carácter intensivo. Preferentemente no tendrán más de 15 estudiantes por grupo y podrán suspenderse todos aquellos grupos en los que el número de inscritos no alcance las 8 personas.

El Centro de Idiomas podrá convocar con anterioridad a la fecha de inicio de los cursos unas pruebas gratuitas para clasificar a los estudiantes en niveles de acuerdo con sus conocimientos previos.

Precios

Precio de inscripción, por hora de curso: 1,14 € (mínimo 18€)

Precio ordinario, por hora de curso: 4,6 €

Precio reducido, por hora de curso: 3,8 €

Las personas que se inscriban con posterioridad al comienzo del curso abonarán el curso completo si no ha transcurrido un tercio de su duración (en horas impartidas). Transcurrido este plazo abonarán el precio de inscripción correspondiente más el coste del número de horas de clase que resten para la finalización del curso.

Devoluciones: Los estudiantes que cancelen su inscripción con menos de una semana de antelación respecto de la fecha de inicio del curso tendrán derecho a la devolución de la cantidad abonada menos el precio de inscripción y el 50 % del importe de las horas correspondientes al curso. Una vez comenzado el curso las personas inscritas en él no tendrán derecho a la devolución de ninguna cantidad.

CURSOS DE ESPAÑOL

Cursos de Español

Condiciones: El Centro de Idiomas ofrecerá en el mes de septiembre un curso intensivo de 60 horas destinado principalmente a estudiantes Erasmus, pero abierto a todas aquellas personas interesadas en participar. Este curso se ofrecerá en los niveles inicial, intermedio y avanzado.

Durante el curso académico se podrán ofrecer además cursos cuatrimestrales (no intensivos) y cursos intensivos de 60 y 40 horas de duración. En los cursos que comienzan al principio de los cuatrimestres los niveles ofertados serán: inicial, intermedio y avanzado e intermedio y avanzado en el curso que comienza en abril.

El Centro de Idiomas podrá ofrecer otros cursos (intensivos o no) de Español cuando lo considere pertinente.

Ningún curso tendrá, preferentemente, más de 15 estudiantes por grupo y podrán suspenderse todos aquellos grupos en los que el número de inscritos no alcance las 8 personas.

Precios

Precio de inscripción, por hora de curso: 1,14 € (mínimo 18€)

Precio ordinario, por hora de curso: 4,4 €

Haberse matriculado en un curso de español de al menos 60 horas dará derecho a una reducción del 20% en el precio de inscripción de los siguientes cursos de español que se realicen.

Las personas que se inscriban con posterioridad al comienzo del curso abonarán el curso completo si no ha transcurrido un tercio de su duración (en horas impartidas). Transcurrido este plazo abonarán el precio de inscripción más el coste del número de horas de clase que resten para la finalización del curso.

Devoluciones

Los estudiantes que cancelen su inscripción en estos cursos tendrán derecho a la devolución de la cantidad abonada menos el importe del precio de inscripción si la renuncia se realiza con más de 30 días de antelación respecto de la fecha de inicio del curso y, la cantidad abonada menos el precio de inscripción y el 25% del importe de las horas correspondientes del curso, si la renuncia se realiza con más de una semana y menos de 30 días respecto de la fecha de inicio del curso. Pasados estos plazos se retendrá un mínimo del 50% del importe de las horas correspondientes

del curso más el precio de inscripción. Una vez comenzado el curso las personas inscritas en él no tendrán derecho a la devolución de ninguna cantidad.

CURSOS ESPECÍFICOS

El Centro de Idiomas queda facultado para contratar con otras personas o entidades la organización de cursos específicos tanto de español como de otros idiomas. En estos casos las tarifas y condiciones de participación en los mismos se fijarán de común acuerdo entre las dos partes.

Precios

En aquellos casos en los que el curso sea encargado por la propia Universidad o por miembros de la Comunidad Universitaria, el precio a aplicar será de al menos 55 € por cada hora. Además, en aquellos cursos que prevean la entrega de material escolar, pruebas de nivel, exámenes y entrega de certificaciones, tendrán que abonar una cantidad fija de 102 € por estudiante y curso académico. En el caso de que el curso tenga una duración inferior podrá reducirse la cuota de inscripción.

Si el curso es encargado por personas ajenas a la Comunidad Universitaria y no prevé la búsqueda de alojamiento para las personas participantes en el curso, ni la entrega de material escolar, el precio mínimo a aplicar será de 62,15 €/hora.

En aquellos cursos que prevean la entrega de material escolar, ayuda para la búsqueda de alojamiento, exámenes y entrega de certificaciones a los estudiantes participantes, la tarifa mínima a aplicar será la suma de las siguientes cantidades:

- a) Una cantidad fija de 107 € por estudiante. En el caso de cursos de una semana de duración o menos se cobrará la cantidad de 57€ por estudiante.
- b) 71 € por cada hora de clase.
- c) Así mismo el Centro de Idiomas podrá añadir gastos corrientes adicionales que se puedan generar.
- d) También se cobrarán los gastos extras a que dé lugar el curso (medios de locomoción, entradas a museos, seguros,...).
- e) En caso de que la tramitación y el pago del alojamiento a las familias lo realice el Centro de Idiomas, se cobrará el 10% de la cantidad total abonada.

SERVICIO DE CREACIÓN Y CORRECCIÓN DE EXÁMENES

El Centro de Idiomas ofrece un servicio de creación y corrección de exámenes con objeto de evaluar el nivel de los idiomas: español, alemán, chino, francés, inglés e italiano.

Precios

Creación del examen: 20€ por destreza y por nivel a evaluar.

Corrección de exámenes: 2€ por destreza y estudiante a evaluar.

El Centro de Idiomas podrá incrementar de forma justificada, tanto el precio de la creación del examen como el de su corrección, si considera que los exámenes solicitados presentan dificultades adicionales.

En el caso en el que los estudiantes tengan que inscribirse en el Centro de Idiomas para la realización del examen, cada uno de ellos pagará además 18€ en concepto de precio de inscripción.

La expedición del certificado correspondiente se cobrará según la tarifa de precios públicos en vigor en el momento de la solicitud.

SERVICIO DE TRADUCCIONES

El Centro de Idiomas ofrece a todas las unidades funcionales de la Universidad de Cantabria un servicio de corrección de textos, asesoramiento para conferencias y traducción en los idiomas Alemán, Chino, Francés, Inglés e Italiano. En casos excepcionales, el Centro de idiomas podrá denegar, de forma razonada, la ejecución de cualquiera de estas actividades. El servicio de traducciones se cobrará por facturación interna de acuerdo con las tarifas siguientes:

Corrección de textos.

La persona interesada facilitará al Centro el texto para su revisión en uno de los idiomas extranjeros indicados. El Centro podrá solicitar la ayuda de dicha persona en lo que se refiere a los términos técnicos.

Este servicio se facturará por tiempo consumido a razón de 25 €/hora. El tiempo mínimo a facturar será de una hora completa. A partir de este momento se facturará por medias horas. . En el caso del idioma Chino el precio será de 50 €/hora.

JUEVES, 8 DE FEBRERO DE 2018 - BOC NÚM. 28

Asesoramiento para conferencias.

Se podrá asesorar a los miembros de la comunidad universitaria sobre un discurso oral en uno de los 5 idiomas anteriormente indicados. Se asesorará a la persona interesada mediante la corrección de sus errores de pronunciación y entonación. Este servicio se facturará por tiempo consumido a razón de 50€/hora. El mínimo tiempo a facturar será una hora completa. A partir de este momento se facturará por medias horas.

Traducción de textos.

Se podrán realizar traducciones del español a los cinco idiomas señalados anteriormente o bien a la inversa. En todo caso, se deberá facilitar ayuda en lo referente a la traducción correcta de los términos técnicos que pueda contener el documento. Este servicio se cobrará según el número de palabras de que conste el documento. Las primeras 500 palabras se facturarán a razón de 0,18 €/palabra y las que excedan de este número se facturarán a 0,17 €/palabra. En el caso del idioma Chino el precio será de 0,34 €/palabra.

SERVICIOS CIENTÍFICO-TÉCNICOS DE INVESTIGACIÓN (SCTI) TARIFAS 2018

1 - SERVICIO DE ESTABULACIÓN Y EXPERIMENTACIÓN ANIMAL (SEEA)

1.1 - TARIFAS PARA USUARIOS PROPIOS DE LA UNIVERSIDAD DE CANTABRIA.

COSTE POR ANIMAL, € / DIA		GESTIÓN RESIDUOS	
RATA	0,1383 €	Incluida	
RATA EN IVC-SPF	0,4953 €	Incluida	
RATON	0,0427 €	Incluida	
RATON EN IVC	0,1287 €	Incluida	
RATON EN IVC-SPF	0,1527 €	Incluida	
CONEJO	0,4821 €	Al sacrificio	23,20 €
PERRO	1,2053 €	Al sacrificio	92,81 €
CERDO	1,2053 €	Al sacrificio	92,81 €
GALLINA	0,2827 €	Al sacrificio	13,26 €
CODORNIZ	0,0567 €	Al sacrificio	1,21 €

VENTA DE ANIMALES CRIADOS EN EL SEEA		
	1er. MES DE VIDA	CADA MES SUCESIVO
RATON	3,8402 €	1,2801 €

SERVICIOS DE REDERIVACIÓN Y CRIOPRESERVACIÓN DE LINEAS DE RATÓN	
REDERIVACIÓN LÍNEAS DE RATÓN	458,10 € /línea
CONGELACIÓN LÍNEAS DE RATÓN	458,10 € /línea
MANTENIMIENTO EN N2 LIQUIDO	10,18 € / línea /mes

En aquellos proyectos que requieran animales, servicios o fungibles no contemplados en este listado, el precios a aplicar será: precio coste mercado +10% gestión de servicio.

- (1) "Catálogo de Servicios de Apoyo a la Investigación G-9: se acuerda aplicar, entre las universidades del G-9, un descuento del 10% con respecto al precio que se aplica a los Organismos Públicos de Investigación (OPIs), a las técnicas que se recogen en el catálogo on-line del G-9.

JUEVES, 8 DE FEBRERO DE 2018 - BOC NÚM. 28

1.2 - TARIFAS PARA USUARIOS AJENOS A LA UNIVERSIDAD DE CANTABRIA.

Para usuarios ajenos a la Universidad de Cantabria (UC), las tarifas serán un 500 % superior a las de los usuarios propios de la UC.

En aquellos proyectos que requieran animales que actualmente no estén contemplados en la presente tarifa, la dirección del Servicio determinará en su momento los precios a aplicar.

1.3 - CANON POR UTILIZACIÓN DE LOS QUIRÓFANOS DEL SERVICIO DE ESTABULACIÓN Y EXPERIMENTACIÓN ANIMAL DE LA UNIVERSIDAD DE CANTABRIA

En aquellos proyectos que requieran realizar procedimientos de tipo quirúrgico, la dirección del Servicio determinará en su momento los precios a aplicar en base a los servicios solicitados y coste de los mismos.

JUEVES, 8 DE FEBRERO DE 2018 - BOC NÚM. 28

1.4 - SERVICIO DE CARACTERIZACIÓN ANALÍTICA Y MICROESTRUCTURAL DE MATERIALES (SERCAMAT)

**TARIFA DE ENSAYOS
Precios sin IVA 2018**

SERVICIOS			Tarifas 2017 Empresas
Análisis por Fluorescencia de Rayos X (XRF)	Análisis Cuantitativo (perla)		77.5 €/m
	Análisis Semicuantitativo	Muestras Sólidas	65 €/m
		Muestras líquidas o en polvo	75 €/m
	Preparación de muestras	Perla	34 €/m
		Molienda	34 €/m
Análisis por Espectrometría de Emisión Óptica por Chispa (OES)			75 €/m
Análisis químico de acero al C (C,Si,Mn,P,S,Ni,Cr,Mo,V,Cu,Ti,Al,B) ENAC			98 €/m
Análisis químico de acero inoxidable (C,Si,Mn,S,Ni,Cr,Mo,Cu) ENAC			103 €/m
Análisis químico de fundiciones (C,Si,Mn,P,S,Ni,Cr,Ti) ENAC			103 €/m
Análisis Elemental	Análisis de C y S ENAC		36 €/m (2 análisis +1) Calibración: 23 € por elemento
	Análisis de N ENAC		
	Análisis de O		
	Análisis de H		65 €/m (6 análisis +1) Calibración 40 €
Espectroscopia Infrarroja por Transformada de Fourier (FT-IR)	Análisis de espectro IR		52 €/m
	Interpretación espectro IR		49 €/h *
	Uso microscopio FT-IR		58 €/h *
Análisis Termogravimétrico (TG-DSC)	Análisis TG/DSC		52 €/m **
Análisis Calorimétrico (DSC)	Análisis DSC		44 €/m **
	Suplemento Nitrógeno Líquido		17 €

€/m (euros/muestra)

€/h (euros/hora)

* Mínimo 1 hora

** Tiempo de ensayo de 0 a 3 horas. Incremento de 6€ por cada 2 horas adicionales

*REDACCIÓN DE INFORMES: 50 €/h

* DESCUENTOS: 30% Organismos Públicos. 50% grupos de I+D de la UC

CVE-2018-1012

JUEVES, 8 DE FEBRERO DE 2018 - BOC NÚM. 28

2 - SERVICIO DE MICROSCOPIA ELECTRÓNICA DE TRANSMISIÓN (SERMET)

Precios sin IVA (€) 2018

	TARIFA A Grupos I+D UC	TARIFA B Organismos Públicos	TARIFA C Empresas
Caracterización TEM (€/h)	18	28	70
Dispersión	6	8	13
Cortadora de precisión	5	6	13
Esmeriladora	5	6	13
Pulidora Automática	5	6	13
PIPS	9	13	36

3 - SERVICIO DE CROMATOGRAFÍA (SERCROM)

Precios sin IVA (€) 2018

	TARIFA A Grupos I+D UC	TARIFA B Organismos Públicos	TARIFA C Empresas
Cuantificación de policlorodibenzodioxinas/furanos (17 compuestos) por HRGC-HRMS	212 €/muestra*	242 €/muestra*	302 €/muestra*
Cuantificación de policlorobifenilos (7 PCBs marcadores) por HRGC-HRMS	120 €/muestra*	136 €/muestra*	170 €/muestra*
Cuantificación de policlorobifenilos similares a dioxinas (12 PCBs "dioxin like") por HRGC-HRMS	160 €/muestra*	183 €/muestra*	229 €/muestra*
Cuantificación de dioxinas y furanos mono-tri clorados (8 compuestos) mediante HRGC-HRMS	92€/muestra**	105€/muestra**	131€/muestra**

* Extractos de muestras preparadas: ambientales (sedimentos, suelos, aguas), alimentación, etc.

** Extractos de muestras preparadas: ambientales (sedimentos, suelos, aguas, emisiones...), alimentación, etc. El cliente aportará los patrones de calibración al servicio.

En caso de que el cliente

Además se oferta la preparación de muestra necesaria en función del tipo de muestras a analizar con el cliente, y se realiza en colaboración con el Departamento de Ingenierías Química y Biomolecular de la Universidad de Cantabria (según método EPA 1613. Equipos de extracción Soxhlet, evaporación-concentración (Rotavapor Büchi, evaporador con corriente de nitrógeno) y de purificación de muestra (Power-Prep, FMS)).

JUEVES, 8 DE FEBRERO DE 2018 - BOC NÚM. 28

4. SERVICIO DE INSPECCIÓN SUBMARINA (SERVISUB)

Precios sin IVA (€) 2018

		TARIFA*
EQUIPO ROV AUV CÍNSPECTOR	Operativa desde tierra	768€ /día
	Operativa desde mar	768€/ día
EQUIPO ROV SEAEYE FALCON	Operativa desde tierra	392€/ día
	Operativa desde mar	392€/ día

*Tarifa mínima. No se recogen posibles eventualidades o actividades complementarias. Las tarifas adicionales se establecerán para cada trabajo concreto

5 - SERVICIO SANTANDER SUPERCOMPUTACION (SSC)

TARIFA
AÑO 2018
Precios sin IVA (€)

	TARIFA A Grupos I+D UC	TARIFA B Organismos Públicos	TARIFA C Empresas
Ejecución de aplicaciones en nodo supercomputador, usando el sistema batch hasta 128 cores	0,03 €/core/hora	0,04 €/core/hora	0,05 €/core/hora
Ejecución de aplicaciones en nodos del supercomputador, usando el sistema batch más de 128 cores /job	0,02 €/core/hora	0,03 €/core/hora	0,04 €/core/hora
Uso de Almacenamiento extra de alto rendimiento GPFS	30€/TB/mes	40€/TB/mes	50€/TB/mes
Copias de seguridad en cinta magnetica	20€/TB/mes	30€/TB/mes	30€/TB

CVE-2018-1012

JUEVES, 8 DE FEBRERO DE 2018 - BOC NÚM. 28

6 SERVICIO Laboratorio Hidrobiología (IHLab Bio) del Instituto de Hidráulica Ambiental de Cantabria. Tarifas Año 2018

Análisis de agua

		(€/muestra)
⁽¹⁾ pH	8	12
⁽¹⁾ Conductividad	8	12
Color	4,5	10
Oxígeno Disuelto (OD) (electrometría)	8	12
Salinidad	8	12
⁽¹⁾ pH, conductividad, salinidad, OD	22	25
Turbidez	4,5	10
Potencial redox	4,5	10
Análisis trazadores (rodamina)	8	12
⁽¹⁾ Sólidos en suspensión	18	22
Sólidos totales	7	15
Sólidos sedimentables	6	10
Sólidos inorgánicos	7	15
Sólidos orgánicos	7	15
Dureza total	6	12
Dureza al calcio	6	12
Dureza al magnesio	6	12
Alcalinidad	6	12
Cloruros	6	12
*Nitrato	6	12
*Nitrito	6	12
⁽¹⁾ *Amonio	12	22
*Silicatos	6	12
⁽¹⁾ *Fosfatos	12	22
*Nitrato, nitrito, amonio, silicatos, fosfatos	30	45
Sulfuros	6	10
Sulfatos	9	15
⁽¹⁾ Cromo hexavalente	20	26
*Fósforo total	6	10
*Nitrógeno orgánico disuelto	25	40
*Nitrógeno total	22	35
*Carbono total	26	36
*Carbono orgánico total	25	35
*Carbono orgánico disuelto	25	40

CVE-2018-1012

JUEVES, 8 DE FEBRERO DE 2018 - BOC NÚM. 28

Análisis de agua

Nitrógeno Kjeldahl	20	25
Oxígeno Winkler	7	12
⁽¹⁾ DBO ₅	30	40
⁽¹⁾ DQO	25	35
Clorofila	15	20
Test de ecotoxicidad	55	65
Coliformes totales	12	17
Coliformes fecales	12	17
Estreptococos fecales	12	17
CTD (utilización/día)	280	310
Botella Niskin (utilización día)	10	31
ROV (utilización día)	340	370

Análisis de sedimento

Granulometría y textura	20	28
Humedad	4	6
Conductividad	6	10
pH	6	10
Potencial redox	6	10
Densidad aparente	10	15
Porosidad	8	12
*Carbono orgánico total	25	40
*Carbono inorgánico	25	40
Salinidad	6	10
Materia orgánica	12	22
Carbonatos	10	14
Fósforo total	10	15
Nitrógeno Kjeldhal (NTK)	20	25
Lixiviación (normas UNE)	15	20
Digestión de muestras microondas	10	20
Test de ecotoxicidad	55	65
Coliformes totales	15	20
Coliformes fecales	15	20
Estreptococos fecales	15	20
Preparación fracción <63 µm	15	22
Preparación fracción 2000 µm	10	15

JUEVES, 8 DE FEBRERO DE 2018 - BOC NÚM. 28

Análisis biológico

Fitoplancton	130	150
Macroalgas**	130	150
Macrofitos**	130	150
Macroinvertebrados**	130	150
Digestión de muestras microondas	10	20
Triado de muestras (por hora)	15	20
Preparación muestras para identificación	6	8
Pesca eléctrica***	380	400
Bioensayos " <i>Paracentrotus lividus</i> "	290	350

Los precios no incluyen IVA

OPIS: incluye organismos públicos de Investigación y otras Universidades

*Los precios señalados tendrán rebaja del 10 % entre 30 y 100 muestras y del 20 % si son más de 100.

**Precio orientativo, variable según superficie de muestreo

***Precio orientativo por punto de muestreo

⁽¹⁾Parámetros con acreditación ENAC

CDTUC

Para las empresas / Grupos de I+D la tarifa a aplicar será:

EMPRESAS: 9,26 euros / m²

GRUPOS I+D: 6,64 euros / m²

Las empresas de nueva instalación se beneficiarán de un descuento del 50% durante el primer año de ubicación y del 25% en los dos siguientes.

Dicho canon incluye:

- Utilización del mobiliario estándar.
- Conserjería
- Suministro de agua y calefacción en las condiciones habituales para la Universidad.
- Servicio de seguridad y limpieza en condiciones habituales para la Universidad.
- Acceso libre en todo horario a empleados, según normativa general de la Universidad.
- Aseos y sala de reuniones común (Zona A).

El servicio telefónico, en el caso de ser contratado a través de los servicios centrales de la UC, y el coste de la energía eléctrica se facturarán de forma separada.

CURSOS DE VERANO Y DE EXTENSIÓN UNIVERSITARIA

CURSOS ORDINARIOS				
Tipo de Tarifas	Cursos 10h.	Cursos de 15h .	Cursos de 20h.	Cursos de 30h.
Ordinaria(1)	79	95	126	158
Anticipada(2)	32	42	53	63
Reducida(3)	47	58	79	105
Superreducida (4)	32	32	32	32

(1) Ordinaria: Matrículas formalizadas y pagadas en los 7 días naturales anteriores al comienzo del curso.

(2) Anticipada: Matrículas formalizadas y pagadas íntegramente hasta 8 días naturales antes del comienzo del curso. No permite reintegro del dinero salvo anulación del curso.

(3) Reducida: Colectivos específicos (residentes en municipios donde se impartan los cursos, alumnos de la UC, jóvenes menores de 26 años, desempleados y miembros de ALUCAN).

(4) Superreducida: Personas de ≥ 65 , familias numerosas y discapacitados. Deben matricularse antes del último día laborable anterior al comienzo del curso.

Matrículas gratuitas/exención de tasas:

- a) PAS/PDI: 5 matrículas por curso y colectivo (salvo excepciones señaladas cada año).
- b) Ayuntamientos patrocinadores: 5 plazas en cada curso de su sede, salvo excepciones y Ayuntamiento de Santander.
- c) Patrocinadores:
 - Tantas plazas como matrículas con tarifa anticipada puedan costearse con el importe de la aportación.
 - Organismos Oficiales: Las que se reflejen en los convenios o resoluciones correspondientes.

TARIFAS SERVICIO DE INFORMÁTICA 2018

Correo Electrónico

Buzón Avanzado de Correo Electrónico de uso individual, hasta 5 GB + Copias de Seguridad	Gratis	Para usuarios PAS y PDI con cuenta activa.
Buzón Avanzado de Correo Electrónico de uso común, hasta 5 GB + Copias de Seguridad	Gratis	Para actividades propias de la universidad. Para congresos y otras actividades académicas, primer buzón gratis, resto de copago.
Buzón Avanzado de Correo Electrónico de uso común, hasta 5 GB + Copias de Seguridad	80€/Anuales	Para actividades, proyectos y convenios con financiación exterior. El acceso solo puede hacerse por parte de personas con cuenta PAS o PDI en activo.

Alojamiento de Ficheros

Alojamiento de Ficheros hasta 4 GB + Copias de Seguridad	Gratis	Para usuarios PAS y PDI con cuenta activa.
Alojamiento de Ficheros hasta 25 GB + Copias de Seguridad	Gratis	Para departamentos y grupos universitarios en actividades docentes e investigadoras sin financiación.
Ampliación del Alojamiento de Ficheros Gratuito a hasta 50 GB + Copias de Seguridad	300€/Anuales	Para departamentos y grupos universitarios en actividades docentes e investigadoras sin financiación.
Alojamiento de Ficheros hasta 25 GB + Copias de Seguridad	400€/Anuales	Para departamentos y grupos universitarios en actividades con financiación.
Alojamiento de Ficheros hasta 50 GB + Copias de Seguridad	750€/Anuales	Para departamentos y grupos universitarios en actividades con financiación.

JUEVES, 8 DE FEBRERO DE 2018 - BOC NÚM. 28

Recuperación de Copias de Seguridad

Recuperación de Ficheros o Correo de Copias de Seguridad de hasta un 14 días de antigüedad	Gratis	El servicio de correo ofrece un mecanismo en autoservicio para recuperar copias de seguridad de mensajes borrados.
Recuperación de Ficheros de Copias de Seguridad de hasta dos meses de antigüedad	80€	A partir de los dos meses no se garantiza la existencia de copias

Portales de Colaboración de I+D+i

Portales de Colaboración para acciones y proyectos de I+D+i hasta 4 GB	Gratis	El portal debe estar liderado por un miembro de la UC, aunque puede contar con miembros ajenos a la UC. Máximo tres espacios por grupo o departamento
Portales de Colaboración para acciones y proyectos de I+D+i hasta 10 GB	950€/Anuales	

Sistema de impresión en aulas, salas y divisiones de la BUC

Impresión en B/N una cara por hoja	0,04€
Impresión en B/N dos caras por hoja	0,035€
Impresión en color una cara por hoja	0,3€
Impresión en color dos caras por hoja	0,3€

JUEVES, 8 DE FEBRERO DE 2018 - BOC NÚM. 28

Otros

Puesta en marcha de PC homologados, configuración, instalación de sistema operativo y aplicaciones	Gratis	
Encuestas Online	Gratis	Máximo 3 encuestas año.
Licencias de Aplicaciones	Según acuerdo.	Dependiendo del contrato, el Sdel asume el 100% del coste, lo asume el usuario o se reparten los costes.
Regularización de Sistema Operativo Windows 7/8/10	200€	Equipos sin licencia OEM. Los equipos para el uso de Windows deben comprarse con licencia OEM.
Latiguillos de conexión de red	Gratis	En caso de alta nueva y con 3mts. de longitud.
Latiguillos de red a medida	1€/mts.	Con los conectores y certificado.
Tasa de examen de certificaciones MOS	55€	Podrán existir reducciones para la comunidad universitaria
Alta de conexión y transporte con caudal garantizado de 10 Mb/seg	150€/mes	Instituciones afiliadas a RedIris
Alta de conexión y transporte con caudal garantizado de 25 Mb/seg	250€/mes	Instituciones afiliadas a RedIris
Alta de conexión y transporte con caudal garantizado de 50 Mb/seg	400€/mes	Instituciones afiliadas a RedIris
Alta de conexión y transporte con caudal garantizado de 100 Mb/seg	750€/mes	Instituciones afiliadas a RedIris
Alta de conexión y transporte con caudal garantizado >100 Mb/seg	A negociar	Instituciones afiliadas a RedIris
Otros servicios de conexión	A negociar	Instituciones afiliadas a RedIris

CVE-2018-1012

ESCUELA INFANTIL

Precios 2018 (enero 2018/diciembre 2018)

Miembros UC	Jornada Completa: 130€	½ Jornada: 90€	Comida: 90€
Ajenos UC	Jornada Completa: 230€	½ Jornada: 130€	Comida: 90€
Días sueltos	Jornada Completa: 11,5€	½ Jornada: 7€	Comida: 7€

CAMPUS INFANTIL

Precios

Miembros UC	Precio/día: 5,5€
Ajenos UC	Precio/día: 11€

PLANETARIO ETS DE NÁUTICA

Tarifas 2018

1,5 € por visitante.
En los grupos escolares los profesores acompañantes estarán exentos.

IMPRESOS DE MATRÍCULA

Matrícula en titulaciones oficiales y complementarias curso 18/19.....4,25€ (IVA incluido)

PABELLÓN POLIDEPORTIVO 2018

USUARIO	INSTALACIÓN	UTILIZACIÓN	TIEMPO	PRECIO	PRECIO TD
Universitar.	Pista A	Partidos/varios	1 h.	25,90 €	
	Pista B	Alquiler diario	1 h.	9,35 €	
	Pista B	Reservas: entrenam.	1 h.	13,80 €	
	Pista B	Reservas: partidos	1 h.	17,25 €	
	(1) Pista Badminton	Alquiler diario	1 h.	1,1 €/pers.	*0,65 €/p.
	(1) Pista Tenis Mesa	Alquiler diario	1 h.	1,1 €/pers.	*0,65 €/p.
	(1) Squash	Alquiler diario	1/2 h.	1,65 €/pers.	Gratuito
	Salas 1 y 2	Alquiler diario	1 h.	4,45 €/pers. 21,70 €/grup.	
No universitar.	Pista A	Varios	1 h.	67,15 €	
	Pista B	Entrenamientos	1 h.	22,25 €	
	Pista B	Partidos	1 h.	25,05 €	
	Salas 1 y 2	Alquiler diario	1 h.	45,50 €	
		Suplemento segur. (por pista)	1 h.	11,00 €	

Pista A = Pista central Pista B = Pista lateral TD = Tarjeta Deportiva

(1) El abono de las pistas de Badminton, Tenis de Mesa y Squash lo realizarán los usuarios según la condición individual de estar o no estar en posesión de la T.D.

(*) Gratuito siempre que se realice la reserva en las 48 horas anteriores a la misma.

Estas tasas entrarán en funcionamiento el 1 de julio de 2018.

VICERRECTORADO DE INTERNACIONALIZACIÓN Y COOPERACIÓN

PROGRAMA ENGLIS DAY BY DAY

PRECIO:

- 150 € Alumnos de UC.
- 200 € Personal Docente e Investigador
- 200 € Personal de Administración y Servicios
- 300 € Personal ajeno a UC

DEVOLUCIONES:

Se procederá a la devolución del importe abonado únicamente cuando el grupo en el que se inscribe el alumno sea cancelado por insuficiente matrícula y no exista alternativa conveniente para el estudiante.

PROGRAMA DE ORIENTACIÓN ALUMNOS DE INTERCAMBIO

PRECIO: 65€.

El programa de orientación incluye varias actividades culturales y de conocimiento del Patrimonio local y regional

CURSOS DE CORTA DURACIÓN EN INGLÉS

PRECIO: 10 € por crédito.

Cursos ofrecidos y organizados por los Centros en el marco de la Capacitación Lingüística. Son cursos cofinanciados por el Vicerrectorado de Internacionalización y Cooperación.

CURSO "INTRODUCTION TO GLOBAL STUDIES"

PRECIO: 50€

Curso de 3 créditos organizado y dirigido desde el Vicerrectorado de Internacionalización y Cooperación en colaboración con la Universidad Carolina del Norte, Charlotte. Este curso es un requisito imprescindible para obtener el Certificado de Intensificación Internacional.

F.- MEMORIA

5.- Información sobre la ejecución del Ingreso público

5.5.- Aplicación del Remanente de Tesorería



La complejidad de este estado hace que los sistemas informáticos de la Universidad de Cantabria no estén preparados en este momento para su elaboración en los términos y formatos que el Plan General Contable establece.

F.- MEMORIA

5.- Información sobre la ejecución del Ingreso público

5.6.- Derechos a cobrar de Presupuestos cerrados

EJERCICIO: 2008

Clasificación Económica	Explicación	Pendientes de Cobro a 1 de Enero	Rectificaciones Saldo Entrante	Derechos Anulados		Derechos Pendientes Cobro Totales
				Anulación Liquidaciones	Aplazamiento y Fraccionamiento	
32807	DE EMPRESAS PRIVADAS	32.119,77	0,00	0,00	0,00	32.119,77
	Subtotal Artículo 32	32.119,77	0,00	0,00	0,00	32.119,77
39000	ART. 83 L.O.U.	3.211,98	0,00	0,00	0,00	3.211,98
	Subtotal Artículo 39	3.211,98	0,00	0,00	0,00	3.211,98
	Subtotal Capítulo 3	35.331,75	0,00	0,00	0,00	35.331,75
TOTAL		35.331,75	0,00	0,00	0,00	35.331,75

EJERCICIO: 2009

Clasificación Económica	Explicación	Pendientes de Cobro a 1 de Enero	Rectificaciones Saldo Entrante	Derechos Anulados		Derechos Pendientes Cobro Totales
				Anulación Liquidaciones	Aplazamiento y Fraccionamiento	
32807	DE EMPRESAS PRIVADAS	145.000,01	0,00	0,00	0,00	145.000,01
	Subtotal Artículo 32	145.000,01	0,00	0,00	0,00	145.000,01
39000	ART. 83 L.O.U.	14.499,99	0,00	0,00	0,00	14.499,99
	Subtotal Artículo 39	14.499,99	0,00	0,00	0,00	14.499,99
	Subtotal Capítulo 3	159.500,00	0,00	0,00	0,00	159.500,00
TOTAL		159.500,00	0,00	0,00	0,00	159.500,00

EJERCICIO: 2010

Clasificación Económica	Explicación	Pendientes de Cobro a 1 de Enero	Rectificaciones Saldo Entrante	Derechos Anulados		Derechos Pendientes Cobro Totales
				Anulación Liquidaciones	Aplazamiento y Fraccionamiento	
32807	DE EMPRESAS PRIVADAS	30.909,09	0,00	0,00	0,00	30.909,09
	Subtotal Artículo 32	30.909,09	0,00	0,00	0,00	30.909,09
39000	ART. 83 L.O.U.	3.090,91	0,00	0,00	0,00	3.090,91
39903	COLABORACION PROGRAMA POSTGRADOS OFICIALES	2.800,00	0,00	0,00	0,00	2.800,00
	Subtotal Artículo 39	5.890,91	0,00	0,00	0,00	5.890,91
	Subtotal Capítulo 3	36.800,00	0,00	0,00	0,00	36.800,00
TOTAL		36.800,00	0,00	0,00	0,00	36.800,00

EJERCICIO: 2011

Clasificación Económica	Explicación	Pendientes de Cobro a 1 de Enero	Rectificaciones Saldo Entrante	Derechos Anulados		Derechos Pendientes Cobro Totales
				Anulación Liquidaciones	Aplazamiento y Fraccionamiento	
32975	COIE SEGUROS Y OTROS GASTOS	3.312,00	0,00	0,00	0,00	3.312,00
32807	DE EMPRESAS PRIVADAS	28.655,36	0,00	0,00	0,00	28.655,36
	Subtotal Artículo 32	31.967,36	0,00	0,00	0,00	31.967,36
39000	ART. 83 L.O.U.	3.167,63	0,00	0,00	0,00	3.167,63
39903	COLABORACION PROGRAMA POSTGRADOS OFICIALES	2.800,00	0,00	0,00	0,00	2.800,00
	Subtotal Artículo 39	5.967,63	0,00	0,00	0,00	5.967,63
	Subtotal Capítulo 3	37.934,99	0,00	0,00	0,00	37.934,99
TOTAL		37.934,99	0,00	0,00	0,00	37.934,99

EJERCICIO: 2012

Clasificación Económica	Explicación	Pendientes de Cobro a 1 de Enero	Rectificaciones Saldo Entrante	Derechos Anulados		Derechos Pendientes Cobro Totales
				Anulación Liquidaciones	Aplazamiento y Fraccionamiento	
32807	DE EMPRESAS PRIVADAS	51.580,10	0,00	0,00	0,00	51.580,10
32975	COIE SEGUROS Y OTROS GASTOS	78,01	0,00	0,00	0,00	78,01
	Subtotal Artículo 32	51.658,11	0,00	0,00	0,00	51.658,11
33000	VENTAS DEL SERVICIO DE PUBLICACIONES	2.637,97	0,00	0,00	0,00	2.637,97
	Subtotal Artículo 33	2.637,97	0,00	0,00	0,00	2.637,97
39000	ART. 83 L.O.U.	10.831,82	0,00	0,00	0,00	10.831,82
	Subtotal Artículo 39	10.831,82	0,00	0,00	0,00	10.831,82
	Subtotal Capítulo 3	65.127,90	0,00	0,00	0,00	65.127,90
TOTAL		65.127,90	0,00	0,00	0,00	65.127,90

EJERCICIO: 2013

Clasificación Económica	Explicación	Pendientes de Cobro a 1 de Enero	Rectificaciones Saldo Entrante	Derechos Anulados		Derechos Pendientes Cobro Totales
				Anulación Liquidaciones	Aplazamiento y Fraccionamiento	
32807	DE EMPRESAS PRIVADAS	6.714,45	0,00	0,00	0,00	6.714,45
	Subtotal Artículo 32	6.714,45	0,00	0,00	0,00	6.714,45
33000	VENTAS DEL SERVICIO DE PUBLICACIONES	2.074,27	0,00	0,00	0,00	2.074,27
	Subtotal Artículo 33	2.074,27	0,00	0,00	0,00	2.074,27
39000	ART. 83 L.O.U.	1.410,04	0,00	0,00	0,00	1.410,04
	Subtotal Artículo 39	1.410,04	0,00	0,00	0,00	1.410,04
	Subtotal Capítulo 3	10.198,76	0,00	0,00	0,00	10.198,76
47901	CURSOS DE VERANO	2.000,00	0,00	0,00	0,00	2.000,00
	Subtotal Artículo 47	2.000,00	0,00	0,00	0,00	2.000,00
	Subtotal Capítulo 4	2.000,00	0,00	0,00	0,00	2.000,00
TOTAL		12.198,76	0,00	0,00	0,00	12.198,76

EJERCICIO: 2014

Clasificación Económica	Explicación	Pendientes de Cobro a 1 de Enero	Rectificaciones Saldo Entrante	Derechos Anulados		Derechos Pendientes Cobro Totales
				Anulación Liquidaciones	Aplazamiento y Fraccionamiento	
32807	DE EMPRESAS PRIVADAS	10.347,10	0,00	0,00	0,00	10.347,10
32981	REPERCUSION GASTOS A TERCEROS	12.499,24	0,00	0,00	0,00	12.499,24
	Subtotal Artículo 32	22.846,34	0,00	0,00	0,00	22.846,34
39000	ART. 83 L.O.U.	2.172,89	0,00	0,00	0,00	2.172,89
	Subtotal Artículo 39	2.172,89	0,00	0,00	0,00	2.172,89
	Subtotal Capítulo 3	25.019,23	0,00	0,00	0,00	25.019,23
55009	OTRAS	455,35	0,00	0,00	0,00	455,35
	Subtotal Artículo 55	455,35	0,00	0,00	0,00	455,35
	Subtotal Capítulo 5	455,35	0,00	0,00	0,00	455,35
TOTAL		25.474,58	0,00	0,00	0,00	25.474,58

EJERCICIO: 2015

Clasificación Económica	Explicación	Pendientes de Cobro a 1 de Enero	Rectificaciones Saldo Entrante	Derechos Anulados		Derechos Pendientes Cobro Totales
				Anulación Liquidaciones	Aplazamiento y Fraccionamiento	
32981	REPERCUSION GASTOS A TERCEROS	10.428,47	0,00	0,00	0,00	10.428,47
32807	DE EMPRESAS PRIVADAS	37.190,09	0,00	0,00	0,00	37.190,09
	Subtotal Artículo 32	47.618,56	0,00	0,00	0,00	47.618,56
39999	OTROS INGRESOS DIVERSOS	123,97	0,00	123,97	0,00	0,00
39000	ART. 83 L.O.U.	7.809,91	0,00	0,00	0,00	7.809,91
	Subtotal Artículo 39	7.933,88	0,00	123,97	0,00	7.809,91
	Subtotal Capítulo 3	55.552,44	0,00	123,97	0,00	55.428,47
55009	OTRAS	450,80	0,00	0,00	0,00	450,80
55000	DE CAFETERIAS Y COMEDORES	12.391,14	0,00	0,00	0,00	12.391,14
	Subtotal Artículo 55	12.841,94	0,00	0,00	0,00	12.841,94
	Subtotal Capítulo 5	12.841,94	0,00	0,00	0,00	12.841,94
TOTAL		68.394,38	0,00	123,97	0,00	68.270,41

EJERCICIO: 2016

Clasificación Económica	Explicación	Pendientes de Cobro a 1 de Enero	Rectificaciones Saldo Entrante	Derechos Anulados		Derechos Pendientes Cobro Totales
				Anulación Liquidaciones	Aplazamiento y Fraccionamiento	
31012	COMPENSACION F.NUMEROSA GRADO	246.491,30	0,00	0,00	0,00	246.491,30
31300	CURSOS DE VERANO	53,00	0,00	53,00	0,00	0,00
31013	COMPENSACION F.NUMEROSA POSTGRADO	22.116,66	0,00	0,00	0,00	22.116,66
	Subtotal Artículo 31	268.660,96	0,00	53,00	0,00	268.607,96
32807	DE EMPRESAS PRIVADAS	3.305,79	0,00	0,00	0,00	3.305,79
32978	F.L.T.Q. GASTOS DEL CDTUC	28.682,10	0,00	0,00	0,00	28.682,10
	Subtotal Artículo 32	31.987,89	0,00	0,00	0,00	31.987,89
39001	CONVENIOS F.L.T.Q.	28.181,94	0,00	0,00	0,00	28.181,94
39000	ART. 83 L.O.U.	694,21	0,00	0,00	0,00	694,21
39999	OTROS INGRESOS DIVERSOS	619,84	0,00	619,84	0,00	0,00
	Subtotal Artículo 39	29.495,99	0,00	619,84	0,00	28.876,15
	Subtotal Capítulo 3	330.144,84	0,00	672,84	0,00	329.472,00
47901	CURSOS DE VERANO	500,00	0,00	500,00	0,00	0,00
	Subtotal Artículo 47	500,00	0,00	500,00	0,00	0,00
	Subtotal Capítulo 4	500,00	0,00	500,00	0,00	0,00
TOTAL		330.644,84	0,00	1.172,84	0,00	329.472,00

EJERCICIO: 2017

Clasificación Económica	Explicación	Pendientes de Cobro a 1 de Enero	Rectificaciones Saldo Entrante	Derechos Anulados		Derechos Pendientes Cobro Totales
				Anulación Liquidaciones	Aplazamiento y Fraccionamiento	
31010	COMPENSACION BECARIOS GRADO	1.977.942,25	0,00	419.374,62	0,00	1.558.567,63
31013	COMPENSACION F.NUMEROSA POSTGRADO	19.204,61	0,00	0,00	0,00	19.204,61
31100	MASTER	16.200,00	0,00	0,00	0,00	16.200,00
31011	COMPENSACION BECARIOS POSTGRADO	389.561,95	0,00	80.080,02	0,00	309.481,93
31000	DERECHOS MATRICULA GRADO	243.050,64	0,00	0,00	0,00	243.050,64
31909	EXPEDICION TARJETA DE IDENTIDAD	5,13	0,00	0,00	0,00	5,13
31001	DERECHOS MATRICULA POSTGRADO	36.706,12	0,00	0,00	0,00	36.706,12
31012	COMPENSACION F.NUMEROSA GRADO	264.984,39	0,00	0,00	0,00	264.984,39
31104	EXPERTO	4.950,00	0,00	0,00	0,00	4.950,00
31906	EXPEDIENTES, CERT., TRASLADOS Y COMPULSAS	24,04	0,00	0,00	0,00	24,04
31300	CURSOS DE VERANO	798,00	0,00	0,00	0,00	798,00
31015	PROGRAMA REGIONAL DE BECAS	300.000,00	0,00	122.277,63	0,00	177.722,37
	Subtotal Artículo 31	3.253.427,13	0,00	621.732,27	0,00	2.631.694,86
32800	DE LA ADMINISTRACION DEL ESTADO	11.940,00	0,00	0,00	0,00	11.940,00
32809	DEL EXTERIOR	69.330,40	0,00	460,13	0,00	68.870,27
32806	DE CORPORACIONES LOCALES	1.545,00	0,00	0,00	0,00	1.545,00
32808	DE FAMILIAS E INSTITUCIONES SIN FINES DE LUCRO	20.733,06	0,00	0,00	0,00	20.733,06
32930	SCTI MICROSCOPIO ELECTRONICO DE TRANSMISION	302,40	0,00	0,00	0,00	302,40
32933	SEEA. MANTENIMIENTO DE ANIMALES.	2.554,69	0,00	2.554,69	0,00	0,00
32975	COIE PRACTICAS EN EMPRESAS	5.267,54	0,00	0,00	0,00	5.267,54
32899	OTROS	2.732,06	0,00	0,00	0,00	2.732,06
32820	PARA LA F.L.T.Q.	60.453,62	0,00	0,00	0,00	60.453,62
32978	F.L.T.Q. GASTOS DEL CDTUC	119.135,86	0,00	0,00	0,00	119.135,86
32805	DE GOBIERNO DE CANTABRIA	158.153,73	0,00	0,00	0,00	158.153,73

EJERCICIO: 2017

Clasificación Económica	Explicación	Pendientes de Cobro a 1 de Enero	Rectificaciones Saldo Entrante	Derechos Anulados		Derechos Pendientes Cobro Totales
				Anulación Liquidaciones	Aplazamiento y Fraccionamiento	
32807	DE EMPRESAS PRIVADAS	315.171,70	0,00	4.742,15	0,00	310.429,55
32981	REPERCUSION GASTOS A TERCEROS	26.744,44	0,00	0,00	0,00	26.744,44
32804	DE EMPRESAS PUBLICAS Y OTROS	64.571,63	0,00	0,00	0,00	64.571,63
32781	ENTES PUBLICOS TELÉFONO SERVICIOS ADMINISTRATIVOS CENTRALES	2.422,60	0,00	0,00	0,00	2.422,60
	Subtotal Artículo 32	861.058,73	0,00	7.756,97	0,00	853.301,76
33233	REPROGRAFÍA FACULTAD DE MEDICINA	892,61	0,00	0,00	0,00	892,61
33000	VENTAS DEL SERVICIO DE PUBLICACIONES	4.843,79	0,00	0,00	0,00	4.843,79
33235	REPROGRAFÍA E.T.S. INGENIEROS DE CAMINOS, CANALES Y PUERTOS	1.691,04	0,00	0,00	0,00	1.691,04
33232	REPROGRAFÍA FACULTAD DE CIENCIAS	623,63	0,00	0,00	0,00	623,63
33900	VENTA DE IMPRESOS	3,51	0,00	0,00	0,00	3,51
33242	REPROGRAFÍA E.T.S. INDUSTRIALES Y TELECOMUNICACIÓN	677,87	0,00	0,00	0,00	677,87
	Subtotal Artículo 33	8.732,45	0,00	0,00	0,00	8.732,45
39030	INGRESOS DE SERVICIOS QUE GENERAN GASTOS	783,44	0,00	283,85	0,00	499,59
39099	OTRAS	55.060,46	0,00	0,00	0,00	55.060,46
39001	CONVENIOS F.L.T.Q.	133.970,08	0,00	0,00	0,00	133.970,08
39000	ART. 83 L.O.U.	135.277,30	0,00	1.093,36	0,00	134.183,94
39003	PROGRAMAS NACIONALES	17.900,59	0,00	0,00	0,00	17.900,59
39998	INGRESOS VARIOS	6.000,00	0,00	0,00	0,00	6.000,00
39010	ESTUDIOS PROPIOS	2.350,00	0,00	0,00	0,00	2.350,00
	Subtotal Artículo 39	351.341,87	0,00	1.377,21	0,00	349.964,66
	Subtotal Capítulo 3	4.474.560,18	0,00	630.866,45	0,00	3.843.693,73
45001	PROGRAMA DE SUFICIENCIA FINANCIERA	641.834,00	0,00	0,00	0,00	641.834,00
45203	Universidades e Investigacion, Medio Ambiente y Política Social	11.790,87	0,00	0,00	0,00	11.790,87

EJERCICIO: 2017

Clasificación Económica	Explicación	Pendientes de Cobro a 1 de Enero	Rectificaciones Saldo Entrante	Derechos Anulados		Derechos Pendientes Cobro Totales
				Anulación Liquidaciones	Aplazamiento y Fraccionamiento	
45216	INSTITUTO CANTABRO DE SERVICIOS SOCIALES (ICASS)	12.050,06	0,00	0,00	0,00	12.050,06
45211	SERVICIO CANTABRO DE SALUD	64.385,71	0,00	0,00	0,00	64.385,71
45002	PROGRAMA DE COMPLEMENTOS RETRIBUTIVOS PDI	36.825,00	0,00	0,00	0,00	36.825,00
45209	CONSEJERIA DE EDUCACION, CULTURA Y DEPORTE	4.281,16	0,00	0,00	0,00	4.281,16
45213	SERVICIO CANTABRO DE EMPLEO	76.601,70	0,00	0,00	0,00	76.601,70
	Subtotal Artículo 45	847.768,50	0,00	0,00	0,00	847.768,50
46002	DEL AYUNTAMIENTO DE SANTANDER	9.000,00	0,00	0,00	0,00	9.000,00
46013	DEL AYUNTAMIENTO DE NOJA	24.000,00	0,00	0,00	0,00	24.000,00
46020	DEL AYUNTAMIENTO DE PIELAGOS	5.000,00	0,00	0,00	0,00	5.000,00
	Subtotal Artículo 46	38.000,00	0,00	0,00	0,00	38.000,00
47901	CURSOS DE VERANO	2.000,00	0,00	0,00	0,00	2.000,00
	Subtotal Artículo 47	2.000,00	0,00	0,00	0,00	2.000,00
	Subtotal Capítulo 4	887.768,50	0,00	0,00	0,00	887.768,50
54001	OTROS ALQUILERES	3.872,74	0,00	0,00	0,00	3.872,74
54000	ALQUILER EDIFICIO FISIOTERAPIA	28.646,00	0,00	0,00	0,00	28.646,00
	Subtotal Artículo 54	32.518,74	0,00	0,00	0,00	32.518,74
55001	SERVICIOS DE REPROGRAFIA	2.021,09	0,00	0,00	0,00	2.021,09
55000	DE CAFETERIAS Y COMEDORES	7.815,94	0,00	0,00	0,00	7.815,94
	Subtotal Artículo 55	9.837,03	0,00	0,00	0,00	9.837,03
	Subtotal Capítulo 5	42.355,77	0,00	0,00	0,00	42.355,77
70002	MINISTERIO DE ECONOMÍA Y COMPETITIVIDAD.MINECO	122.339,97	0,00	0,00	0,00	122.339,97
70499	PROGRAMAS MOVILIDAD MECO	4.624,00	0,00	0,00	0,00	4.624,00
	Subtotal Artículo 70	126.963,97	0,00	0,00	0,00	126.963,97
746	SODERCAN	443.602,45	0,00	0,00	0,00	443.602,45
	Subtotal Artículo 74	443.602,45	0,00	0,00	0,00	443.602,45
75212	INNOVACIÓN, INDUSTRIA, TURISMO Y COMERCIO	90.000,00	0,00	0,00	0,00	90.000,00

UNIVERSIDAD DE CANTABRIA

I. DERECHOS A COBRAR DE PRESUPUESTOS CERRADOS EJERCICIO 2018

EJERCICIO: 2017

Clasificación Económica	Explicación	Pendientes de Cobro a 1 de Enero	Rectificaciones Saldo Entrante	Derechos Anulados		Derechos Pendientes Cobro Totales
				Anulación Liquidaciones	Aplazamiento y Fraccionamiento	
75005	PROGRAMA DE APOYO A LA INVESTIGACION	220.000,00	0,00	0,00	0,00	220.000,00
75201	CONVENIO PARLAMENTO DE CANTABRIA	60.000,00	0,00	0,00	0,00	60.000,00
	Subtotal Artículo 75	370.000,00	0,00	0,00	0,00	370.000,00
	Subtotal Capítulo 7	940.566,42	0,00	0,00	0,00	940.566,42
91116	CONVOCATORIA FEDER 2016	71.799,00	0,00	0,00	0,00	71.799,00
91115	CONVOCATORIA FEDER 2015	44.542,44	0,00	0,00	0,00	44.542,44
	Subtotal Artículo 91	116.341,44	0,00	0,00	0,00	116.341,44
	Subtotal Capítulo 9	116.341,44	0,00	0,00	0,00	116.341,44
TOTAL		6.461.592,31	0,00	630.866,45	0,00	5.830.725,86

UNIVERSIDAD DE CANTABRIA
DERECHOS A COBRAR DE PRESUPUESTOS CERRADOS
SUBINFORME DE TOTALES POR CAPÍTULOS
EJERCICIO 2018

EJERCICIO: 2008

Explicación	Pendientes de cobro a 1 de Enero	Rectificaciones Saldo entrante	Derechos anulados		Derechos Pendientes cobro Totales
			Anulaciones Liquidaciones	Aplazamiento y Fraccionamiento	
Total Capitulo 1	0,00	0,00	0,00	0,00	0,00
Total Capitulo 2	0,00	0,00	0,00	0,00	0,00
Total Capitulo 3	35.331,75	0,00	0,00	0,00	35.331,75
Total Capitulo 4	0,00	0,00	0,00	0,00	0,00
Total Capitulo 5	0,00	0,00	0,00	0,00	0,00
TOTAL OPERACIONES CORRIENTES	35.331,75	0,00	0,00	0,00	35.331,75
Total Capitulo 6	0,00	0,00	0,00	0,00	0,00
Total Capitulo 7	0,00	0,00	0,00	0,00	0,00
TOTAL OPERACIONES DE CAPITAL	0,00	0,00	0,00	0,00	0,00
TOTAL OPERACIONES NO FINANCIERAS	35.331,75	0,00	0,00	0,00	35.331,75
Total Capitulo 8	0,00	0,00	0,00	0,00	0,00
Total Capitulo 9	0,00	0,00	0,00	0,00	0,00
TOTAL OPERACIONES FINANCIERAS	0,00	0,00	0,00	0,00	0,00
TOTAL	35.331,75	0,00	0,00	0,00	35.331,75

UNIVERSIDAD DE CANTABRIA
DERECHOS A COBRAR DE PRESUPUESTOS CERRADOS
SUBINFORME DE TOTALES POR CAPÍTULOS
EJERCICIO 2018

EJERCICIO: 2009

Explicación	Pendientes de cobro a 1 de Enero	Rectificaciones Saldo entrante	Derechos anulados		Derechos Pendientes cobro Totales
			Anulaciones Liquidaciones	Aplazamiento y Fraccionamiento	
Total Capitulo 1	0,00	0,00	0,00	0,00	0,00
Total Capitulo 2	0,00	0,00	0,00	0,00	0,00
Total Capitulo 3	159.500,00	0,00	0,00	0,00	159.500,00
Total Capitulo 4	0,00	0,00	0,00	0,00	0,00
Total Capitulo 5	0,00	0,00	0,00	0,00	0,00
TOTAL OPERACIONES CORRIENTES	159.500,00	0,00	0,00	0,00	159.500,00
Total Capitulo 6	0,00	0,00	0,00	0,00	0,00
Total Capitulo 7	0,00	0,00	0,00	0,00	0,00
TOTAL OPERACIONES DE CAPITAL	0,00	0,00	0,00	0,00	0,00
TOTAL OPERACIONES NO FINANCIERAS	159.500,00	0,00	0,00	0,00	159.500,00
Total Capitulo 8	0,00	0,00	0,00	0,00	0,00
Total Capitulo 9	0,00	0,00	0,00	0,00	0,00
TOTAL OPERACIONES FINANCIERAS	0,00	0,00	0,00	0,00	0,00
TOTAL	159.500,00	0,00	0,00	0,00	159.500,00

UNIVERSIDAD DE CANTABRIA
DERECHOS A COBRAR DE PRESUPUESTOS CERRADOS
SUBINFORME DE TOTALES POR CAPÍTULOS
EJERCICIO 2018

EJERCICIO: 2010

Explicación	Pendientes de cobro a 1 de Enero	Rectificaciones Saldo entrante	Derechos anulados		Derechos Pendientes cobro Totales
			Anulaciones Liquidaciones	Aplazamiento y Fraccionamiento	
Total Capitulo 1	0,00	0,00	0,00	0,00	0,00
Total Capitulo 2	0,00	0,00	0,00	0,00	0,00
Total Capitulo 3	36.800,00	0,00	0,00	0,00	36.800,00
Total Capitulo 4	0,00	0,00	0,00	0,00	0,00
Total Capitulo 5	0,00	0,00	0,00	0,00	0,00
TOTAL OPERACIONES CORRIENTES	36.800,00	0,00	0,00	0,00	36.800,00
Total Capitulo 6	0,00	0,00	0,00	0,00	0,00
Total Capitulo 7	0,00	0,00	0,00	0,00	0,00
TOTAL OPERACIONES DE CAPITAL	0,00	0,00	0,00	0,00	0,00
TOTAL OPERACIONES NO FINANCIERAS	36.800,00	0,00	0,00	0,00	36.800,00
Total Capitulo 8	0,00	0,00	0,00	0,00	0,00
Total Capitulo 9	0,00	0,00	0,00	0,00	0,00
TOTAL OPERACIONES FINANCIERAS	0,00	0,00	0,00	0,00	0,00
TOTAL	36.800,00	0,00	0,00	0,00	36.800,00

UNIVERSIDAD DE CANTABRIA
DERECHOS A COBRAR DE PRESUPUESTOS CERRADOS
SUBINFORME DE TOTALES POR CAPÍTULOS
EJERCICIO 2018

EJERCICIO: 2011

Explicación	Pendientes de cobro a 1 de Enero	Rectificaciones Saldo entrante	Derechos anulados		Derechos Pendientes cobro Totales
			Anulaciones Liquidaciones	Aplazamiento y Fraccionamiento	
Total Capitulo 1	0,00	0,00	0,00	0,00	0,00
Total Capitulo 2	0,00	0,00	0,00	0,00	0,00
Total Capitulo 3	37.934,99	0,00	0,00	0,00	37.934,99
Total Capitulo 4	0,00	0,00	0,00	0,00	0,00
Total Capitulo 5	0,00	0,00	0,00	0,00	0,00
TOTAL OPERACIONES CORRIENTES	37.934,99	0,00	0,00	0,00	37.934,99
Total Capitulo 6	0,00	0,00	0,00	0,00	0,00
Total Capitulo 7	0,00	0,00	0,00	0,00	0,00
TOTAL OPERACIONES DE CAPITAL	0,00	0,00	0,00	0,00	0,00
TOTAL OPERACIONES NO FINANCIERAS	37.934,99	0,00	0,00	0,00	37.934,99
Total Capitulo 8	0,00	0,00	0,00	0,00	0,00
Total Capitulo 9	0,00	0,00	0,00	0,00	0,00
TOTAL OPERACIONES FINANCIERAS	0,00	0,00	0,00	0,00	0,00
TOTAL	37.934,99	0,00	0,00	0,00	37.934,99

UNIVERSIDAD DE CANTABRIA
DERECHOS A COBRAR DE PRESUPUESTOS CERRADOS
SUBINFORME DE TOTALES POR CAPÍTULOS
EJERCICIO 2018

EJERCICIO: 2012

Explicación	Pendientes de cobro a 1 de Enero	Rectificaciones Saldo entrante	Derechos anulados		Derechos Pendientes cobro Totales
			Anulaciones Liquidaciones	Aplazamiento y Fraccionamiento	
Total Capitulo 1	0,00	0,00	0,00	0,00	0,00
Total Capitulo 2	0,00	0,00	0,00	0,00	0,00
Total Capitulo 3	65.127,90	0,00	0,00	0,00	65.127,90
Total Capitulo 4	0,00	0,00	0,00	0,00	0,00
Total Capitulo 5	0,00	0,00	0,00	0,00	0,00
TOTAL OPERACIONES CORRIENTES	65.127,90	0,00	0,00	0,00	65.127,90
Total Capitulo 6	0,00	0,00	0,00	0,00	0,00
Total Capitulo 7	0,00	0,00	0,00	0,00	0,00
TOTAL OPERACIONES DE CAPITAL	0,00	0,00	0,00	0,00	0,00
TOTAL OPERACIONES NO FINANCIERAS	65.127,90	0,00	0,00	0,00	65.127,90
Total Capitulo 8	0,00	0,00	0,00	0,00	0,00
Total Capitulo 9	0,00	0,00	0,00	0,00	0,00
TOTAL OPERACIONES FINANCIERAS	0,00	0,00	0,00	0,00	0,00
TOTAL	65.127,90	0,00	0,00	0,00	65.127,90

UNIVERSIDAD DE CANTABRIA
DERECHOS A COBRAR DE PRESUPUESTOS CERRADOS
SUBINFORME DE TOTALES POR CAPÍTULOS
EJERCICIO 2018

EJERCICIO: 2013

Explicación	Pendientes de cobro a 1 de Enero	Rectificaciones Saldo entrante	Derechos anulados		Derechos Pendientes cobro Totales
			Anulaciones Liquidaciones	Aplazamiento y Fraccionamiento	
Total Capitulo 1	0,00	0,00	0,00	0,00	0,00
Total Capitulo 2	0,00	0,00	0,00	0,00	0,00
Total Capitulo 3	10.198,76	0,00	0,00	0,00	10.198,76
Total Capitulo 4	2.000,00	0,00	0,00	0,00	2.000,00
Total Capitulo 5	0,00	0,00	0,00	0,00	0,00
TOTAL OPERACIONES CORRIENTES	12.198,76	0,00	0,00	0,00	12.198,76
Total Capitulo 6	0,00	0,00	0,00	0,00	0,00
Total Capitulo 7	0,00	0,00	0,00	0,00	0,00
TOTAL OPERACIONES DE CAPITAL	0,00	0,00	0,00	0,00	0,00
TOTAL OPERACIONES NO FINANCIERAS	12.198,76	0,00	0,00	0,00	12.198,76
Total Capitulo 8	0,00	0,00	0,00	0,00	0,00
Total Capitulo 9	0,00	0,00	0,00	0,00	0,00
TOTAL OPERACIONES FINANCIERAS	0,00	0,00	0,00	0,00	0,00
TOTAL	12.198,76	0,00	0,00	0,00	12.198,76

UNIVERSIDAD DE CANTABRIA
DERECHOS A COBRAR DE PRESUPUESTOS CERRADOS
SUBINFORME DE TOTALES POR CAPÍTULOS
EJERCICIO 2018

EJERCICIO: 2014

Explicación	Pendientes de cobro a 1 de Enero	Rectificaciones Saldo entrante	Derechos anulados		Derechos Pendientes cobro Totales
			Anulaciones Liquidaciones	Aplazamiento y Fraccionamiento	
Total Capitulo 1	0,00	0,00	0,00	0,00	0,00
Total Capitulo 2	0,00	0,00	0,00	0,00	0,00
Total Capitulo 3	25.019,23	0,00	0,00	0,00	25.019,23
Total Capitulo 4	0,00	0,00	0,00	0,00	0,00
Total Capitulo 5	455,35	0,00	0,00	0,00	455,35
TOTAL OPERACIONES CORRIENTES	25.474,58	0,00	0,00	0,00	25.474,58
Total Capitulo 6	0,00	0,00	0,00	0,00	0,00
Total Capitulo 7	0,00	0,00	0,00	0,00	0,00
TOTAL OPERACIONES DE CAPITAL	0,00	0,00	0,00	0,00	0,00
TOTAL OPERACIONES NO FINANCIERAS	25.474,58	0,00	0,00	0,00	25.474,58
Total Capitulo 8	0,00	0,00	0,00	0,00	0,00
Total Capitulo 9	0,00	0,00	0,00	0,00	0,00
TOTAL OPERACIONES FINANCIERAS	0,00	0,00	0,00	0,00	0,00
TOTAL	25.474,58	0,00	0,00	0,00	25.474,58

UNIVERSIDAD DE CANTABRIA
DERECHOS A COBRAR DE PRESUPUESTOS CERRADOS
SUBINFORME DE TOTALES POR CAPÍTULOS
EJERCICIO 2018

EJERCICIO: 2015

Explicación	Pendientes de cobro a 1 de Enero	Rectificaciones Saldo entrante	Derechos anulados		Derechos Pendientes cobro Totales
			Anulaciones Liquidaciones	Aplazamiento y Fraccionamiento	
Total Capitulo 1	0,00	0,00	0,00	0,00	0,00
Total Capitulo 2	0,00	0,00	0,00	0,00	0,00
Total Capitulo 3	55.552,44	0,00	123,97	0,00	55.428,47
Total Capitulo 4	0,00	0,00	0,00	0,00	0,00
Total Capitulo 5	12.841,94	0,00	0,00	0,00	12.841,94
TOTAL OPERACIONES CORRIENTES	68.394,38	0,00	123,97	0,00	68.270,41
Total Capitulo 6	0,00	0,00	0,00	0,00	0,00
Total Capitulo 7	0,00	0,00	0,00	0,00	0,00
TOTAL OPERACIONES DE CAPITAL	0,00	0,00	0,00	0,00	0,00
TOTAL OPERACIONES NO FINANCIERAS	68.394,38	0,00	123,97	0,00	68.270,41
Total Capitulo 8	0,00	0,00	0,00	0,00	0,00
Total Capitulo 9	0,00	0,00	0,00	0,00	0,00
TOTAL OPERACIONES FINANCIERAS	0,00	0,00	0,00	0,00	0,00
TOTAL	68.394,38	0,00	123,97	0,00	68.270,41

UNIVERSIDAD DE CANTABRIA
DERECHOS A COBRAR DE PRESUPUESTOS CERRADOS
SUBINFORME DE TOTALES POR CAPÍTULOS
EJERCICIO 2018

EJERCICIO: 2016

Explicación	Pendientes de cobro a 1 de Enero	Rectificaciones Saldo entrante	Derechos anulados		Derechos Pendientes cobro Totales
			Anulaciones Liquidaciones	Aplazamiento y Fraccionamiento	
Total Capitulo 1	0,00	0,00	0,00	0,00	0,00
Total Capitulo 2	0,00	0,00	0,00	0,00	0,00
Total Capitulo 3	330.144,84	0,00	672,84	0,00	329.472,00
Total Capitulo 4	500,00	0,00	500,00	0,00	0,00
Total Capitulo 5	0,00	0,00	0,00	0,00	0,00
TOTAL OPERACIONES CORRIENTES	330.644,84	0,00	1.172,84	0,00	329.472,00
Total Capitulo 6	0,00	0,00	0,00	0,00	0,00
Total Capitulo 7	0,00	0,00	0,00	0,00	0,00
TOTAL OPERACIONES DE CAPITAL	0,00	0,00	0,00	0,00	0,00
TOTAL OPERACIONES NO FINANCIERAS	330.644,84	0,00	1.172,84	0,00	329.472,00
Total Capitulo 8	0,00	0,00	0,00	0,00	0,00
Total Capitulo 9	0,00	0,00	0,00	0,00	0,00
TOTAL OPERACIONES FINANCIERAS	0,00	0,00	0,00	0,00	0,00
TOTAL	330.644,84	0,00	1.172,84	0,00	329.472,00

UNIVERSIDAD DE CANTABRIA
DERECHOS A COBRAR DE PRESUPUESTOS CERRADOS
SUBINFORME DE TOTALES POR CAPÍTULOS
EJERCICIO 2018

EJERCICIO: 2017

Explicación	Pendientes de cobro a 1 de Enero	Rectificaciones Saldo entrante	Derechos anulados		Derechos Pendientes cobro Totales
			Anulaciones Liquidaciones	Aplazamiento y Fraccionamiento	
Total Capitulo 1	0,00	0,00	0,00	0,00	0,00
Total Capitulo 2	0,00	0,00	0,00	0,00	0,00
Total Capitulo 3	4.474.560,18	0,00	630.866,45	0,00	3.843.693,73
Total Capitulo 4	887.768,50	0,00	0,00	0,00	887.768,50
Total Capitulo 5	42.355,77	0,00	0,00	0,00	42.355,77
TOTAL OPERACIONES CORRIENTES	5.404.684,45	0,00	630.866,45	0,00	4.773.818,00
Total Capitulo 6	0,00	0,00	0,00	0,00	0,00
Total Capitulo 7	940.566,42	0,00	0,00	0,00	940.566,42
TOTAL OPERACIONES DE CAPITAL	940.566,42	0,00	0,00	0,00	940.566,42
TOTAL OPERACIONES NO FINANCIERAS	6.345.250,87	0,00	630.866,45	0,00	5.714.384,42
Total Capitulo 8	0,00	0,00	0,00	0,00	0,00
Total Capitulo 9	116.341,44	0,00	0,00	0,00	116.341,44
TOTAL OPERACIONES FINANCIERAS	116.341,44	0,00	0,00	0,00	116.341,44
TOTAL	6.461.592,31	0,00	630.866,45	0,00	5.830.725,86

EJERCICIO: 2008

Clasificación Económica	Explicación	Recaudados	Derechos Cancelados				Pendientes de cobro a 31 de Diciembre
			Cobros en Especie	Insolvencias	Prescripción	Otras	
32807	DE EMPRESAS PRIVADAS	0,00	0,00	0,00	0,00	0,00	32.119,77
	Subtotal Artículo 32	0,00	0,00	0,00	0,00	0,00	32.119,77
39000	ART. 83 L.O.U.	0,00	0,00	0,00	0,00	0,00	3.211,98
	Subtotal Artículo 39	0,00	0,00	0,00	0,00	0,00	3.211,98
	Subtotal Capítulo 3	0,00	0,00	0,00	0,00	0,00	35.331,75
TOTAL		0,00	0,00	0,00	0,00	0,00	35.331,75

EJERCICIO: 2009

Clasificación Económica	Explicación	Recaudados	Derechos Cancelados				Pendientes de cobro a 31 de Diciembre
			Cobros en Especie	Insolvencias	Prescripción	Otras	
32807	DE EMPRESAS PRIVADAS	0,00	0,00	0,00	0,00	0,00	145.000,01
	Subtotal Artículo 32	0,00	0,00	0,00	0,00	0,00	145.000,01
39000	ART. 83 L.O.U.	0,00	0,00	0,00	0,00	0,00	14.499,99
	Subtotal Artículo 39	0,00	0,00	0,00	0,00	0,00	14.499,99
	Subtotal Capítulo 3	0,00	0,00	0,00	0,00	0,00	159.500,00
TOTAL		0,00	0,00	0,00	0,00	0,00	159.500,00

EJERCICIO: 2010

Clasificación Económica	Explicación	Recaudados	Derechos Cancelados				Pendientes de cobro a 31 de Diciembre
			Cobros en Especie	Insolvencias	Prescripción	Otras	
32807	DE EMPRESAS PRIVADAS	0,00	0,00	0,00	0,00	0,00	30.909,09
	Subtotal Artículo 32	0,00	0,00	0,00	0,00	0,00	30.909,09
39000	ART. 83 L.O.U.	0,00	0,00	0,00	0,00	0,00	3.090,91
39903	COLABORACION PROGRAMA POSTGRADOS OFICIALES	0,00	0,00	0,00	0,00	0,00	2.800,00
	Subtotal Artículo 39	0,00	0,00	0,00	0,00	0,00	5.890,91
	Subtotal Capítulo 3	0,00	0,00	0,00	0,00	0,00	36.800,00
TOTAL		0,00	0,00	0,00	0,00	0,00	36.800,00

EJERCICIO: 2011

Clasificación Económica	Explicación	Recaudados	Derechos Cancelados				Pendientes de cobro a 31 de Diciembre
			Cobros en Especie	Insolvencias	Prescripción	Otras	
32807	DE EMPRESAS PRIVADAS	0,00	0,00	0,00	0,00	0,00	28.655,36
32975	COIE SEGUROS Y OTROS GASTOS	0,00	0,00	0,00	0,00	0,00	3.312,00
	Subtotal Artículo 32	0,00	0,00	0,00	0,00	0,00	31.967,36
39000	ART. 83 L.O.U.	0,00	0,00	0,00	0,00	0,00	3.167,63
39903	COLABORACION PROGRAMA POSTGRADOS OFICIALES	0,00	0,00	0,00	0,00	0,00	2.800,00
	Subtotal Artículo 39	0,00	0,00	0,00	0,00	0,00	5.967,63
	Subtotal Capítulo 3	0,00	0,00	0,00	0,00	0,00	37.934,99
TOTAL		0,00	0,00	0,00	0,00	0,00	37.934,99

EJERCICIO: 2012

Clasificación Económica	Explicación	Recaudados	Derechos Cancelados				Pendientes de cobro a 31 de Diciembre
			Cobros en Especie	Insolvencias	Prescripción	Otras	
32807	DE EMPRESAS PRIVADAS	0,00	0,00	0,00	0,00	0,00	51.580,10
32975	COIE SEGUROS Y OTROS GASTOS	0,00	0,00	0,00	0,00	0,00	78,01
	Subtotal Artículo 32	0,00	0,00	0,00	0,00	0,00	51.658,11
33000	VENTAS DEL SERVICIO DE PUBLICACIONES	0,00	0,00	0,00	0,00	0,00	2.637,97
	Subtotal Artículo 33	0,00	0,00	0,00	0,00	0,00	2.637,97
39000	ART. 83 L.O.U.	0,00	0,00	0,00	0,00	0,00	10.831,82
	Subtotal Artículo 39	0,00	0,00	0,00	0,00	0,00	10.831,82
	Subtotal Capítulo 3	0,00	0,00	0,00	0,00	0,00	65.127,90
TOTAL		0,00	0,00	0,00	0,00	0,00	65.127,90

EJERCICIO: 2013

Clasificación Económica	Explicación	Recaudados	Derechos Cancelados				Pendientes de cobro a 31 de Diciembre
			Cobros en Especie	Insolvencias	Prescripción	Otras	
32807	DE EMPRESAS PRIVADAS	0,00	0,00	0,00	0,00	0,00	6.714,45
	Subtotal Artículo 32	0,00	0,00	0,00	0,00	0,00	6.714,45
33000	VENTAS DEL SERVICIO DE PUBLICACIONES	0,00	0,00	0,00	0,00	0,00	2.074,27
	Subtotal Artículo 33	0,00	0,00	0,00	0,00	0,00	2.074,27
39000	ART. 83 L.O.U.	0,00	0,00	0,00	0,00	0,00	1.410,04
	Subtotal Artículo 39	0,00	0,00	0,00	0,00	0,00	1.410,04
	Subtotal Capítulo 3	0,00	0,00	0,00	0,00	0,00	10.198,76
47901	CURSOS DE VERANO	0,00	0,00	0,00	0,00	0,00	2.000,00
	Subtotal Artículo 47	0,00	0,00	0,00	0,00	0,00	2.000,00
	Subtotal Capítulo 4	0,00	0,00	0,00	0,00	0,00	2.000,00
TOTAL		0,00	0,00	0,00	0,00	0,00	12.198,76

EJERCICIO: 2014

Clasificación Económica	Explicación	Recaudados	Derechos Cancelados				Pendientes de cobro a 31 de Diciembre
			Cobros en Especie	Insolvencias	Prescripción	Otras	
32807	DE EMPRESAS PRIVADAS	0,00	0,00	0,00	0,00	0,00	10.347,10
32981	REPERCUSION GASTOS A TERCEROS	0,00	0,00	0,00	0,00	0,00	12.499,24
	Subtotal Artículo 32	0,00	0,00	0,00	0,00	0,00	22.846,34
39000	ART. 83 L.O.U.	0,00	0,00	0,00	0,00	0,00	2.172,89
	Subtotal Artículo 39	0,00	0,00	0,00	0,00	0,00	2.172,89
	Subtotal Capítulo 3	0,00	0,00	0,00	0,00	0,00	25.019,23
55009	OTRAS	0,00	0,00	0,00	0,00	0,00	455,35
	Subtotal Artículo 55	0,00	0,00	0,00	0,00	0,00	455,35
	Subtotal Capítulo 5	0,00	0,00	0,00	0,00	0,00	455,35
TOTAL		0,00	0,00	0,00	0,00	0,00	25.474,58

EJERCICIO: 2015

Clasificación Económica	Explicación	Recaudados	Derechos Cancelados				Pendientes de cobro a 31 de Diciembre
			Cobros en Especie	Insolvencias	Prescripción	Otras	
32807	DE EMPRESAS PRIVADAS	0,00	0,00	0,00	0,00	0,00	37.190,09
32981	REPERCUSION GASTOS A TERCEROS	0,00	0,00	0,00	0,00	0,00	10.428,47
	Subtotal Artículo 32	0,00	0,00	0,00	0,00	0,00	47.618,56
39000	ART. 83 L.O.U.	0,00	0,00	0,00	0,00	0,00	7.809,91
	Subtotal Artículo 39	0,00	0,00	0,00	0,00	0,00	7.809,91
	Subtotal Capítulo 3	0,00	0,00	0,00	0,00	0,00	55.428,47
55000	DE CAFETERIAS Y COMEDORES	0,00	0,00	0,00	0,00	0,00	12.391,14
55009	OTRAS	0,00	0,00	0,00	0,00	0,00	450,80
	Subtotal Artículo 55	0,00	0,00	0,00	0,00	0,00	12.841,94
	Subtotal Capítulo 5	0,00	0,00	0,00	0,00	0,00	12.841,94
TOTAL		0,00	0,00	0,00	0,00	0,00	68.270,41

EJERCICIO: 2016

Clasificación Económica	Explicación	Recaudados	Derechos Cancelados				Pendientes de cobro a 31 de Diciembre
			Cobros en Especie	Insolvencias	Prescripción	Otras	
31012	COMPENSACION F.NUMEROSA GRADO	246.491,30	0,00	0,00	0,00	0,00	0,00
31013	COMPENSACION F.NUMEROSA POSTGRADO	22.116,66	0,00	0,00	0,00	0,00	0,00
	Subtotal Artículo 31	268.607,96	0,00	0,00	0,00	0,00	0,00
32807	DE EMPRESAS PRIVADAS	3.305,79	0,00	0,00	0,00	0,00	0,00
32978	F.L.T.Q. GASTOS DEL CDTUC	28.682,10	0,00	0,00	0,00	0,00	0,00
	Subtotal Artículo 32	31.987,89	0,00	0,00	0,00	0,00	0,00
39000	ART. 83 L.O.U.	694,21	0,00	0,00	0,00	0,00	0,00
39001	CONVENIOS F.L.T.Q.	28.181,94	0,00	0,00	0,00	0,00	0,00
	Subtotal Artículo 39	28.876,15	0,00	0,00	0,00	0,00	0,00
	Subtotal Capítulo 3	329.472,00	0,00	0,00	0,00	0,00	0,00
	TOTAL	329.472,00	0,00	0,00	0,00	0,00	0,00

EJERCICIO: 2017

Clasificación Económica	Explicación	Recaudados	Derechos Cancelados				Pendientes de cobro a 31 de Diciembre
			Cobros en Especie	Insolvencias	Prescripción	Otras	
31000	DERECHOS MATRICULA GRADO	243.050,64	0,00	0,00	0,00	0,00	0,00
31001	DERECHOS MATRICULA POSTGRADO	36.706,12	0,00	0,00	0,00	0,00	0,00
31010	COMPENSACION BECARIOS GRADO	1.558.567,63	0,00	0,00	0,00	0,00	0,00
31011	COMPENSACION BECARIOS POSTGRADO	309.481,93	0,00	0,00	0,00	0,00	0,00
31012	COMPENSACION F.NUMEROSA GRADO	35.432,08	0,00	0,00	0,00	0,00	229.552,31
31013	COMPENSACION F.NUMEROSA POSTGRADO	2.567,92	0,00	0,00	0,00	0,00	16.636,69
31015	PROGRAMA REGIONAL DE BECAS	177.722,37	0,00	0,00	0,00	0,00	0,00
31100	MASTER	16.200,00	0,00	0,00	0,00	0,00	0,00
31104	EXPERTO	4.950,00	0,00	0,00	0,00	0,00	0,00
31300	CURSOS DE VERANO	576,00	0,00	0,00	0,00	0,00	222,00
31906	EXPEDIENTES, CERT., TRASLADOS Y COMPULSAS	24,04	0,00	0,00	0,00	0,00	0,00
31909	EXPEDICION TARJETA DE IDENTIDAD	5,13	0,00	0,00	0,00	0,00	0,00
	Subtotal Artículo 31	2.385.283,86	0,00	0,00	0,00	0,00	246.411,00
32781	TELÉFONO SERVICIOS ADMINISTRATIVOS CENTRALES	2.422,60	0,00	0,00	0,00	0,00	0,00
32800	DE LA ADMINISTRACION DEL ESTADO	11.940,00	0,00	0,00	0,00	0,00	0,00
32804	DE EMPRESAS PUBLICAS Y OTROS ENTES PUBLICOS	64.571,63	0,00	0,00	0,00	0,00	0,00

EJERCICIO: 2017

Clasificación Económica	Explicación	Recaudados	Derechos Cancelados				Pendientes de cobro a 31 de Diciembre
			Cobros en Especie	Insolvencias	Prescripción	Otras	
32805	DE GOBIERNO DE CANTABRIA	158.153,73	0,00	0,00	0,00	0,00	0,00
32806	DE CORPORACIONES LOCALES	1.545,00	0,00	0,00	0,00	0,00	0,00
32807	DE EMPRESAS PRIVADAS	307.123,76	0,00	0,00	0,00	0,00	3.305,79
32808	DE FAMILIAS E INSTITUCIONES SIN FINES DE LUCRO	20.733,06	0,00	0,00	0,00	0,00	0,00
32809	DEL EXTERIOR	68.870,27	0,00	0,00	0,00	0,00	0,00
32820	PARA LA F.L.T.Q.	60.453,62	0,00	0,00	0,00	0,00	0,00
32899	OTROS	2.732,06	0,00	0,00	0,00	0,00	0,00
32930	SCTI MICROSCOPIO ELECTRONICO DE TRANSMISION	302,40	0,00	0,00	0,00	0,00	0,00
32975	COIE PRACTICAS EN EMPRESAS	5.267,54	0,00	0,00	0,00	0,00	0,00
32978	F.L.T.Q. GASTOS DEL CDTUC	0,00	0,00	0,00	0,00	0,00	119.135,86
32981	REPERCUSION GASTOS A TERCEROS	26.744,44	0,00	0,00	0,00	0,00	0,00
	Subtotal Artículo 32	730.860,11	0,00	0,00	0,00	0,00	122.441,65
33000	VENTAS DEL SERVICIO DE PUBLICACIONES	4.843,79	0,00	0,00	0,00	0,00	0,00
33232	REPROGRAFÍA FACULTAD DE CIENCIAS	623,63	0,00	0,00	0,00	0,00	0,00
33233	REPROGRAFÍA FACULTAD DE MEDICINA	892,61	0,00	0,00	0,00	0,00	0,00
33235	REPROGRAFÍA E.T.S. INGENIEROS DE CAMINOS, CANALES Y PUERTOS	1.691,04	0,00	0,00	0,00	0,00	0,00

EJERCICIO: 2017

Clasificación Económica	Explicación	Recaudados	Derechos Cancelados				Pendientes de cobro a 31 de Diciembre
			Cobros en Especie	Insolvencias	Prescripción	Otras	
33242	REPROGRAFÍA E.T.S. INDUSTRIALES Y TELECOMUNICACIÓN	677,87	0,00	0,00	0,00	0,00	0,00
33900	VENTA DE IMPRESOS	3,51	0,00	0,00	0,00	0,00	0,00
	Subtotal Artículo 33	8.732,45	0,00	0,00	0,00	0,00	0,00
39000	ART. 83 L.O.U.	133.489,73	0,00	0,00	0,00	0,00	694,21
39001	CONVENIOS F.L.T.Q.	0,00	0,00	0,00	0,00	0,00	133.970,08
39003	PROGRAMAS NACIONALES	17.900,59	0,00	0,00	0,00	0,00	0,00
39010	ESTUDIOS PROPIOS	2.350,00	0,00	0,00	0,00	0,00	0,00
39030	INGRESOS DE SERVICIOS QUE GENERAN GASTOS	499,59	0,00	0,00	0,00	0,00	0,00
39099	OTRAS	32.709,57	0,00	0,00	0,00	0,00	22.350,89
39998	INGRESOS VARIOS	6.000,00	0,00	0,00	0,00	0,00	0,00
	Subtotal Artículo 39	192.949,48	0,00	0,00	0,00	0,00	157.015,18
	Subtotal Capítulo 3	3.317.825,90	0,00	0,00	0,00	0,00	525.867,83
45001	PROGRAMA DE SUFICIENCIA FINANCIERA	641.834,00	0,00	0,00	0,00	0,00	0,00
45002	PROGRAMA DE COMPLEMENTOS RETRIBUTIVOS PDI	36.825,00	0,00	0,00	0,00	0,00	0,00
45203	Universidades e Investigacion, Medio Ambiente y Política Social	11.790,87	0,00	0,00	0,00	0,00	0,00
45209	CONSEJERIA DE EDUCACION, CULTURA Y DEPORTE	4.281,16	0,00	0,00	0,00	0,00	0,00
45211	SERVICIO CANTABRO DE SALUD	64.385,71	0,00	0,00	0,00	0,00	0,00

EJERCICIO: 2017

Clasificación Económica	Explicación	Recaudados	Derechos Cancelados				Pendientes de cobro a 31 de Diciembre
			Cobros en Especie	Insolvencias	Prescripción	Otras	
45213	SERVICIO CANTABRO DE EMPLEO	76.601,70	0,00	0,00	0,00	0,00	0,00
45216	INSTITUTO CANTABRO DE SERVICIOS SOCIALES (ICASS)	12.050,06	0,00	0,00	0,00	0,00	0,00
	Subtotal Artículo 45	847.768,50	0,00	0,00	0,00	0,00	0,00
46002	DEL AYUNTAMIENTO DE SANTANDER	9.000,00	0,00	0,00	0,00	0,00	0,00
46013	DEL AYUNTAMIENTO DE NOJA	24.000,00	0,00	0,00	0,00	0,00	0,00
46020	DEL AYUNTAMIENTO DE PIELAGOS	5.000,00	0,00	0,00	0,00	0,00	0,00
	Subtotal Artículo 46	38.000,00	0,00	0,00	0,00	0,00	0,00
47901	CURSOS DE VERANO	2.000,00	0,00	0,00	0,00	0,00	0,00
	Subtotal Artículo 47	2.000,00	0,00	0,00	0,00	0,00	0,00
	Subtotal Capítulo 4	887.768,50	0,00	0,00	0,00	0,00	0,00
54000	ALQUILER EDIFICIO FISIOTERAPIA	28.646,00	0,00	0,00	0,00	0,00	0,00
54001	OTROS ALQUILERES	3.872,74	0,00	0,00	0,00	0,00	0,00
	Subtotal Artículo 54	32.518,74	0,00	0,00	0,00	0,00	0,00
55000	DE CAFETERIAS Y COMEDORES	7.815,94	0,00	0,00	0,00	0,00	0,00
55001	SERVICIOS DE REPROGRAFIA	2.021,09	0,00	0,00	0,00	0,00	0,00
	Subtotal Artículo 55	9.837,03	0,00	0,00	0,00	0,00	0,00
	Subtotal Capítulo 5	42.355,77	0,00	0,00	0,00	0,00	0,00
70002	MINISTERIO DE ECONOMÍA Y COMPETITIVIDAD.MINECO	122.339,97	0,00	0,00	0,00	0,00	0,00
70499	PROGRAMAS MOVILIDAD MECD	4.624,00	0,00	0,00	0,00	0,00	0,00

EJERCICIO: 2017

Clasificación Económica	Explicación	Recaudados	Derechos Cancelados				Pendientes de cobro a 31 de Diciembre
			Cobros en Especie	Insolvencias	Prescripción	Otras	
	Subtotal Artículo 70	126.963,97	0,00	0,00	0,00	0,00	0,00
746	SODERCAN	350.836,61	0,00	0,00	0,00	0,00	92.765,84
	Subtotal Artículo 74	350.836,61	0,00	0,00	0,00	0,00	92.765,84
75005	PROGRAMA DE APOYO A LA INVESTIGACION	220.000,00	0,00	0,00	0,00	0,00	0,00
75201	CONVENIO PARLAMENTO DE CANTABRIA	60.000,00	0,00	0,00	0,00	0,00	0,00
75212	INNOVACIÓN, INDUSTRIA, TURISMO Y COMERCIO	90.000,00	0,00	0,00	0,00	0,00	0,00
	Subtotal Artículo 75	370.000,00	0,00	0,00	0,00	0,00	0,00
	Subtotal Capítulo 7	847.800,58	0,00	0,00	0,00	0,00	92.765,84
91115	CONVOCATORIA FEDER 2015	44.542,44	0,00	0,00	0,00	0,00	0,00
91116	CONVOCATORIA FEDER 2016	71.799,00	0,00	0,00	0,00	0,00	0,00
	Subtotal Artículo 91	116.341,44	0,00	0,00	0,00	0,00	0,00
	Subtotal Capítulo 9	116.341,44	0,00	0,00	0,00	0,00	0,00
	TOTAL	5.212.092,19	0,00	0,00	0,00	0,00	618.633,67

UNIVERSIDAD DE CANTABRIA
DERECHOS A COBRAR DE PRESUPUESTOS CERRADOS
SUBINFORME DE TOTALES POR CAPÍTULOS
EJERCICIO 2018

EJERCICIO: 2008

Explicación	Recaudados	Derechos cancelados				Pendientes de cobro a 31 de Diciembre
		Cobros en Especie	Insolvencias	Prescripción	Otras	
Total Capítulo 1	0,00	0,00	0,00	0,00	0,00	0,00
Total Capítulo 2	0,00	0,00	0,00	0,00	0,00	0,00
Total Capítulo 3	0,00	0,00	0,00	0,00	0,00	35.331,75
Total Capítulo 4	0,00	0,00	0,00	0,00	0,00	0,00
Total Capítulo 5	0,00	0,00	0,00	0,00	0,00	0,00
TOTAL OPERACIONES CORRIENTES	0,00	0,00	0,00	0,00	0,00	35.331,75
Total Capítulo 6	0,00	0,00	0,00	0,00	0,00	0,00
Total Capítulo 7	0,00	0,00	0,00	0,00	0,00	0,00
TOTAL OPERACIONES DE CAPITAL	0,00	0,00	0,00	0,00	0,00	0,00
TOTAL OPERACIONES NO FINANCIERAS	0,00	0,00	0,00	0,00	0,00	35.331,75
Total Capítulo 8	0,00	0,00	0,00	0,00	0,00	0,00
Total Capítulo 9	0,00	0,00	0,00	0,00	0,00	0,00
TOTAL OPERACIONES FINANCIERAS	0,00	0,00	0,00	0,00	0,00	0,00
TOTAL	0,00	0,00	0,00	0,00	0,00	35.331,75

EJERCICIO: 2009

Explicación	Recaudados	Derechos cancelados				Pendientes de cobro a 31 de Diciembre
		Cobros en Especie	Insolvencias	Prescripción	Otras	
Total Capítulo 1	0,00	0,00	0,00	0,00	0,00	0,00
Total Capítulo 2	0,00	0,00	0,00	0,00	0,00	0,00
Total Capítulo 3	0,00	0,00	0,00	0,00	0,00	159.500,00
Total Capítulo 4	0,00	0,00	0,00	0,00	0,00	0,00
Total Capítulo 5	0,00	0,00	0,00	0,00	0,00	0,00
TOTAL OPERACIONES CORRIENTES	0,00	0,00	0,00	0,00	0,00	159.500,00
Total Capítulo 6	0,00	0,00	0,00	0,00	0,00	0,00
Total Capítulo 7	0,00	0,00	0,00	0,00	0,00	0,00
TOTAL OPERACIONES DE CAPITAL	0,00	0,00	0,00	0,00	0,00	0,00
TOTAL OPERACIONES NO FINANCIERAS	0,00	0,00	0,00	0,00	0,00	159.500,00
Total Capítulo 8	0,00	0,00	0,00	0,00	0,00	0,00
Total Capítulo 9	0,00	0,00	0,00	0,00	0,00	0,00
TOTAL OPERACIONES FINANCIERAS	0,00	0,00	0,00	0,00	0,00	0,00
TOTAL	0,00	0,00	0,00	0,00	0,00	159.500,00

EJERCICIO: 2010

Explicación	Recaudados	Derechos cancelados				Pendientes de cobro a 31 de Diciembre
		Cobros en Especie	Insolvencias	Prescripción	Otras	
Total Capítulo 1	0,00	0,00	0,00	0,00	0,00	0,00
Total Capítulo 2	0,00	0,00	0,00	0,00	0,00	0,00
Total Capítulo 3	0,00	0,00	0,00	0,00	0,00	36.800,00
Total Capítulo 4	0,00	0,00	0,00	0,00	0,00	0,00
Total Capítulo 5	0,00	0,00	0,00	0,00	0,00	0,00
TOTAL OPERACIONES CORRIENTES	0,00	0,00	0,00	0,00	0,00	36.800,00
Total Capítulo 6	0,00	0,00	0,00	0,00	0,00	0,00
Total Capítulo 7	0,00	0,00	0,00	0,00	0,00	0,00
TOTAL OPERACIONES DE CAPITAL	0,00	0,00	0,00	0,00	0,00	0,00
TOTAL OPERACIONES NO FINANCIERAS	0,00	0,00	0,00	0,00	0,00	36.800,00
Total Capítulo 8	0,00	0,00	0,00	0,00	0,00	0,00
Total Capítulo 9	0,00	0,00	0,00	0,00	0,00	0,00
TOTAL OPERACIONES FINANCIERAS	0,00	0,00	0,00	0,00	0,00	0,00
TOTAL	0,00	0,00	0,00	0,00	0,00	36.800,00

UNIVERSIDAD DE CANTABRIA
DERECHOS A COBRAR DE PRESUPUESTOS CERRADOS
SUBINFORME DE TOTALES POR CAPÍTULOS
EJERCICIO 2018

EJERCICIO: 2011

Explicación	Recaudados	Derechos cancelados				Pendientes de cobro a 31 de Diciembre
		Cobros en Especie	Insolvencias	Prescripción	Otras	
Total Capítulo 1	0,00	0,00	0,00	0,00	0,00	0,00
Total Capítulo 2	0,00	0,00	0,00	0,00	0,00	0,00
Total Capítulo 3	0,00	0,00	0,00	0,00	0,00	37.934,99
Total Capítulo 4	0,00	0,00	0,00	0,00	0,00	0,00
Total Capítulo 5	0,00	0,00	0,00	0,00	0,00	0,00
TOTAL OPERACIONES CORRIENTES	0,00	0,00	0,00	0,00	0,00	37.934,99
Total Capítulo 6	0,00	0,00	0,00	0,00	0,00	0,00
Total Capítulo 7	0,00	0,00	0,00	0,00	0,00	0,00
TOTAL OPERACIONES DE CAPITAL	0,00	0,00	0,00	0,00	0,00	0,00
TOTAL OPERACIONES NO FINANCIERAS	0,00	0,00	0,00	0,00	0,00	37.934,99
Total Capítulo 8	0,00	0,00	0,00	0,00	0,00	0,00
Total Capítulo 9	0,00	0,00	0,00	0,00	0,00	0,00
TOTAL OPERACIONES FINANCIERAS	0,00	0,00	0,00	0,00	0,00	0,00
TOTAL	0,00	0,00	0,00	0,00	0,00	37.934,99

UNIVERSIDAD DE CANTABRIA
DERECHOS A COBRAR DE PRESUPUESTOS CERRADOS
SUBINFORME DE TOTALES POR CAPÍTULOS
EJERCICIO 2018

EJERCICIO: 2012

Explicación	Recaudados	Derechos cancelados				Pendientes de cobro a 31 de Diciembre
		Cobros en Especie	Insolvencias	Prescripción	Otras	
Total Capítulo 1	0,00	0,00	0,00	0,00	0,00	0,00
Total Capítulo 2	0,00	0,00	0,00	0,00	0,00	0,00
Total Capítulo 3	0,00	0,00	0,00	0,00	0,00	65.127,90
Total Capítulo 4	0,00	0,00	0,00	0,00	0,00	0,00
Total Capítulo 5	0,00	0,00	0,00	0,00	0,00	0,00
TOTAL OPERACIONES CORRIENTES	0,00	0,00	0,00	0,00	0,00	65.127,90
Total Capítulo 6	0,00	0,00	0,00	0,00	0,00	0,00
Total Capítulo 7	0,00	0,00	0,00	0,00	0,00	0,00
TOTAL OPERACIONES DE CAPITAL	0,00	0,00	0,00	0,00	0,00	0,00
TOTAL OPERACIONES NO FINANCIERAS	0,00	0,00	0,00	0,00	0,00	65.127,90
Total Capítulo 8	0,00	0,00	0,00	0,00	0,00	0,00
Total Capítulo 9	0,00	0,00	0,00	0,00	0,00	0,00
TOTAL OPERACIONES FINANCIERAS	0,00	0,00	0,00	0,00	0,00	0,00
TOTAL	0,00	0,00	0,00	0,00	0,00	65.127,90

EJERCICIO: 2013

Explicación	Recaudados	Derechos cancelados				Pendientes de cobro a 31 de Diciembre
		Cobros en Especie	Insolvencias	Prescripción	Otras	
Total Capítulo 1	0,00	0,00	0,00	0,00	0,00	0,00
Total Capítulo 2	0,00	0,00	0,00	0,00	0,00	0,00
Total Capítulo 3	0,00	0,00	0,00	0,00	0,00	10.198,76
Total Capítulo 4	0,00	0,00	0,00	0,00	0,00	2.000,00
Total Capítulo 5	0,00	0,00	0,00	0,00	0,00	0,00
TOTAL OPERACIONES CORRIENTES	0,00	0,00	0,00	0,00	0,00	12.198,76
Total Capítulo 6	0,00	0,00	0,00	0,00	0,00	0,00
Total Capítulo 7	0,00	0,00	0,00	0,00	0,00	0,00
TOTAL OPERACIONES DE CAPITAL	0,00	0,00	0,00	0,00	0,00	0,00
TOTAL OPERACIONES NO FINANCIERAS	0,00	0,00	0,00	0,00	0,00	12.198,76
Total Capítulo 8	0,00	0,00	0,00	0,00	0,00	0,00
Total Capítulo 9	0,00	0,00	0,00	0,00	0,00	0,00
TOTAL OPERACIONES FINANCIERAS	0,00	0,00	0,00	0,00	0,00	0,00
TOTAL	0,00	0,00	0,00	0,00	0,00	12.198,76

UNIVERSIDAD DE CANTABRIA
DERECHOS A COBRAR DE PRESUPUESTOS CERRADOS
SUBINFORME DE TOTALES POR CAPÍTULOS
EJERCICIO 2018

EJERCICIO: 2014

Explicación	Recaudados	Derechos cancelados				Pendientes de cobro a 31 de Diciembre
		Cobros en Especie	Insolvencias	Prescripción	Otras	
Total Capítulo 1	0,00	0,00	0,00	0,00	0,00	0,00
Total Capítulo 2	0,00	0,00	0,00	0,00	0,00	0,00
Total Capítulo 3	0,00	0,00	0,00	0,00	0,00	25.019,23
Total Capítulo 4	0,00	0,00	0,00	0,00	0,00	0,00
Total Capítulo 5	0,00	0,00	0,00	0,00	0,00	455,35
TOTAL OPERACIONES CORRIENTES	0,00	0,00	0,00	0,00	0,00	25.474,58
Total Capítulo 6	0,00	0,00	0,00	0,00	0,00	0,00
Total Capítulo 7	0,00	0,00	0,00	0,00	0,00	0,00
TOTAL OPERACIONES DE CAPITAL	0,00	0,00	0,00	0,00	0,00	0,00
TOTAL OPERACIONES NO FINANCIERAS	0,00	0,00	0,00	0,00	0,00	25.474,58
Total Capítulo 8	0,00	0,00	0,00	0,00	0,00	0,00
Total Capítulo 9	0,00	0,00	0,00	0,00	0,00	0,00
TOTAL OPERACIONES FINANCIERAS	0,00	0,00	0,00	0,00	0,00	0,00
TOTAL	0,00	0,00	0,00	0,00	0,00	25.474,58

EJERCICIO: 2015

Explicación	Recaudados	Derechos cancelados				Pendientes de cobro a 31 de Diciembre
		Cobros en Especie	Insolvencias	Prescripción	Otras	
Total Capítulo 1	0,00	0,00	0,00	0,00	0,00	0,00
Total Capítulo 2	0,00	0,00	0,00	0,00	0,00	0,00
Total Capítulo 3	0,00	0,00	0,00	0,00	0,00	55.428,47
Total Capítulo 4	0,00	0,00	0,00	0,00	0,00	0,00
Total Capítulo 5	0,00	0,00	0,00	0,00	0,00	12.841,94
TOTAL OPERACIONES CORRIENTES	0,00	0,00	0,00	0,00	0,00	68.270,41
Total Capítulo 6	0,00	0,00	0,00	0,00	0,00	0,00
Total Capítulo 7	0,00	0,00	0,00	0,00	0,00	0,00
TOTAL OPERACIONES DE CAPITAL	0,00	0,00	0,00	0,00	0,00	0,00
TOTAL OPERACIONES NO FINANCIERAS	0,00	0,00	0,00	0,00	0,00	68.270,41
Total Capítulo 8	0,00	0,00	0,00	0,00	0,00	0,00
Total Capítulo 9	0,00	0,00	0,00	0,00	0,00	0,00
TOTAL OPERACIONES FINANCIERAS	0,00	0,00	0,00	0,00	0,00	0,00
TOTAL	0,00	0,00	0,00	0,00	0,00	68.270,41

UNIVERSIDAD DE CANTABRIA
DERECHOS A COBRAR DE PRESUPUESTOS CERRADOS
SUBINFORME DE TOTALES POR CAPÍTULOS
EJERCICIO 2018

EJERCICIO: 2016

Explicación	Recaudados	Derechos cancelados				Pendientes de cobro a 31 de Diciembre
		Cobros en Especie	Insolvencias	Prescripción	Otras	
Total Capítulo 1	0,00	0,00	0,00	0,00	0,00	0,00
Total Capítulo 2	0,00	0,00	0,00	0,00	0,00	0,00
Total Capítulo 3	329.472,00	0,00	0,00	0,00	0,00	0,00
Total Capítulo 4	0,00	0,00	0,00	0,00	0,00	0,00
Total Capítulo 5	0,00	0,00	0,00	0,00	0,00	0,00
TOTAL OPERACIONES CORRIENTES	329.472,00	0,00	0,00	0,00	0,00	0,00
Total Capítulo 6	0,00	0,00	0,00	0,00	0,00	0,00
Total Capítulo 7	0,00	0,00	0,00	0,00	0,00	0,00
TOTAL OPERACIONES DE CAPITAL	0,00	0,00	0,00	0,00	0,00	0,00
TOTAL OPERACIONES NO FINANCIERAS	329.472,00	0,00	0,00	0,00	0,00	0,00
Total Capítulo 8	0,00	0,00	0,00	0,00	0,00	0,00
Total Capítulo 9	0,00	0,00	0,00	0,00	0,00	0,00
TOTAL OPERACIONES FINANCIERAS	0,00	0,00	0,00	0,00	0,00	0,00
TOTAL	329.472,00	0,00	0,00	0,00	0,00	0,00

UNIVERSIDAD DE CANTABRIA
DERECHOS A COBRAR DE PRESUPUESTOS CERRADOS
SUBINFORME DE TOTALES POR CAPÍTULOS
EJERCICIO 2018

EJERCICIO: 2017

Explicación	Recaudados	Derechos cancelados				Pendientes de cobro a 31 de Diciembre
		Cobros en Especie	Insolvencias	Prescripción	Otras	
Total Capítulo 1	0,00	0,00	0,00	0,00	0,00	0,00
Total Capítulo 2	0,00	0,00	0,00	0,00	0,00	0,00
Total Capítulo 3	3.317.825,90	0,00	0,00	0,00	0,00	525.867,83
Total Capítulo 4	887.768,50	0,00	0,00	0,00	0,00	0,00
Total Capítulo 5	42.355,77	0,00	0,00	0,00	0,00	0,00
TOTAL OPERACIONES CORRIENTES	4.247.950,17	0,00	0,00	0,00	0,00	525.867,83
Total Capítulo 6	0,00	0,00	0,00	0,00	0,00	0,00
Total Capítulo 7	847.800,58	0,00	0,00	0,00	0,00	92.765,84
TOTAL OPERACIONES DE CAPITAL	847.800,58	0,00	0,00	0,00	0,00	92.765,84
TOTAL OPERACIONES NO FINANCIERAS	5.095.750,75	0,00	0,00	0,00	0,00	618.633,67
Total Capítulo 8	0,00	0,00	0,00	0,00	0,00	0,00
Total Capítulo 9	116.341,44	0,00	0,00	0,00	0,00	0,00
TOTAL OPERACIONES FINANCIERAS	116.341,44	0,00	0,00	0,00	0,00	0,00
TOTAL	5.212.092,19	0,00	0,00	0,00	0,00	618.633,67

F.- MEMORIA

5.- Información sobre la ejecución del Ingreso público

5.7.- Derechos presupuestarios pendientes de cobro según grado de exigibilidad



La complejidad de este estado hace que los sistemas informáticos de la Universidad de Cantabria no estén preparados en este momento para su elaboración en los términos y formatos que el Plan General Contable establece.

F.- MEMORIA

5.- Información sobre la ejecución del Ingreso público

5.8.- Desarrollo de los compromisos de Ingresos



La complejidad de este estado hace que los sistemas informáticos de la Universidad de Cantabria no estén preparados en este momento para su elaboración en los términos y formatos que el Plan General Contable establece.

F.- MEMORIA

5.- Información sobre la ejecución del Ingreso público

5.9.- Compromisos de ingreso con cargo a Presupuestos de Ejercicios posteriores



F.5.9 Compromisos de ingreso con cargo a presupuestos de ejercicios posteriores

Clasificación económica	Explicación	Compromisos de ingresos concertados imputables al ejercicio			Total acumulado
		2019	2020	2021	
47001	Convenio Banco Santander	1.620.000	1.620.000	1.620.000	4.860.000
Total		1.620.000	1.620.000	1.620.000	4.860.000

F.- MEMORIA

6.- Gastos con financiación afectada



La complejidad de este estado hace que los sistemas informáticos de la Universidad de Cantabria no estén preparados en este momento para su elaboración en los términos y formatos que el Plan General Contable establece.

F.- MEMORIA

7.- Información sobre el inmovilizado no financiero

F.- MEMORIA

7.- Información sobre el inmovilizado no financiero

7.1.- Inmovilizado inmaterial

SIN OPERACIONES REGISTRADAS EN ESTA OFICINA

F.- MEMORIA

7.- Información sobre el inmovilizado no financiero

7.2.- Inmovilizado material

VARIACIONES	AMORTIZACION				
	VALOR 01/01/2018	VARIACION 2018	VALOR 31/12/2018	ACUMULADA	VALOR NETO
220 Terrenos	34.832.485,41	0,00	34.832.485,41	0,00	34.832.485,41
221 Construcciones	140.251.762,13	465.214,17	140.716.976,30	51.034.900,77	89.682.075,53
223 Maquinaria (Eq.didáct)	59.982.539,18	1.123.045,84	61.105.585,02	56.535.989,13	4.569.595,89
224 Utillaje	3.167.948,75	1.990,45	3.169.939,20	3.090.338,55	79.600,65
226 Mobiliario	19.808.463,52	21.925,91	19.830.389,43	18.487.121,66	1.343.267,77
227 Eq. procesos inform.	17.031.808,92	-69.219,34	16.962.589,58	15.781.500,43	1.181.089,15
228 Elementos transporte	188.225,55	4.588,52	192.814,07	171.993,20	20.820,87
229 Fondos bibliográficos	37.934.643,40	1.480.622,73	39.415.266,13	39.415.266,13	0,00
SUBTOTAL:	313.197.876,86	3.028.168,28	316.226.045,14	184.517.109,87	131.708.935,27
282 Amortiz. Acumulada	-178.862.178,72	-5.654.931,15	-184.517.109,87		
2922 Provisiones Inmovilizado	-1.177.635,70	0,00	-1.177.635,70		
TOTALES:	133.158.062,44	-2.626.762,87	130.531.299,57	184.517.109,87	131.708.935,27
DETALLE DE LAS VARIACIONES	AMORTIZACION DEL AÑO 2018				TOTAL VARIACIONES EJERCICIO 2018
	ALTAS	BAJAS	BAJAS AMORTIZACION ACUMULADA	BAJAS AMORTIZACION ACUMULADA	
221 Construcciones	465.214,17				465.214,17
223 Maquinaria (Eq.didáct)	1.914.808,05	791.762,21			1.123.045,84
224 Utillaje	1.990,45	0,00			1.990,45
226 Mobiliario	80.139,71	58.213,80			21.925,91
227 Eq. procesos inform.	429.994,74	499.214,08			-69.219,34
228 Elementos transporte	4.588,52	0,00			4.588,52
229 Fondos bibliográficos	1.480.622,73	0,00			1.480.622,73
220 Terrenos	0,00	0,00			0,00
282 Amortiz. Acumulada	-7.002.622,95	-1.347.691,80			-5.654.931,15
2922 Provisiones Inmovilizado					0,00
TOTALES	-2.625.264,58	1.498,29	7.002.622,95	1.347.691,80	-2.626.762,87

AMORTIZACIONES	A	B	C=A+B	D	E=C-D
	ACUMULADA AL 01/01/2018	AMORTIZACION DEL AÑO 2018	ACUMULADA AL 31/12/2018	BAJAS AMORTIZACION	AMORTIZACION ACUMULADA
221 Construcciones	48.003.011,51	3.031.889,26	51.034.900,77		51.034.900,77
223 Maquinaria (Eq.didáct)	55.722.990,09	1.604.289,17	57.327.279,26	791.290,13	56.535.989,13
224 Utillaje	3.060.558,19	29.780,36	3.090.338,55		3.090.338,55
226 Mobiliario	18.122.174,81	423.040,11	18.545.214,92	58.093,26	18.487.121,66
227 Eq. procesos inform.	15.852.323,70	427.485,14	16.279.808,84	498.308,41	15.781.500,43
228 Elementos transporte	166.477,02	5.516,18	171.993,20		171.993,20
229 Fondos bibliográficos	37.934.643,40	1.480.622,73	39.415.266,13	0,00	39.415.266,13
TOTALES:	178.862.178,72	7.002.622,95	185.864.801,67	1.347.691,80	184.517.109,87

CUENTA (en euros)	VALOR 31/12/2018	AMORTIZACION ACUMULADA	VALOR NETO
220 Terrenos	34.832.485,41	0,00	34.832.485,41
221 Construcciones	140.716.976,30	51.034.900,77	89.682.075,53
223 Maquinaria (Eq.didáct. y de investig.)	61.105.585,02	56.535.989,13	4.569.595,89
224 Utillaje	3.169.939,20	3.090.338,55	79.600,65
226 Mobiliario	19.830.389,43	18.487.121,66	1.343.267,77
227 Eq. procesos inform.	16.962.589,58	15.781.500,43	1.181.089,15
228 Elementos transporte	192.814,07	171.993,20	20.820,87
229 Fondos bibliográficos	39.415.266,13	39.415.266,13	0,00
TOTALES:	316.226.045,14	184.517.109,87	131.708.935,27

EVOLUCIÓN (en miles euros)	VALOR BRUTO		VALOR NETO
2008	249.711		144.435
2009	255.772		142.835
2010	272.252		150.913
2011	289.020		158.739
2012	298.686		159.529
2013	301.919		153.378
2014	305.455		148.179
2015	308.796		142.764
2016	309.064		136.922
2017	313.198		134.336
2018	316.226		131.709

F.- MEMORIA

7.- Información sobre el inmovilizado no financiero

7.2.- Inmovilizado material

- Inmovilizado material en curso

INMOVILIZADO EN CURSO:			
RESUMEN POR CUENTA PGCP	IMPORTE A 01/01/2018	EN EL EJERCICIO 2018	IMPORTE A 31/12/2018
221 Construcciones	1.177.635,70	17.235,57	1.194.871,27
223 Maquinaria (Eq.didáct)	0,00	0,00	0,00
224 Utillaje	0,00	0,00	0,00
226 Mobiliario	0,00	0,00	0,00
227 Eq. procesos inform.	0,00	0,00	0,00
228 Elementos transporte	0,00	0,00	0,00
229 Fondos bibliográficos	0,00	0,00	0,00
TOTALES:	1.177.635,70	17.235,57	1.194.871,27

DETALLE POR CADA PROYECTO DE INVERSIÓN EN CURSO:				
DESCRIPCIÓN DEL PROYECTO	IMPORTE A 01/01/2018	EN EL EJERCICIO 2018	IMPORTE A 31/12/2018	Cuenta PGCP
RENOVACION CENTRALES TERMICAS DE EDIFICIOS CAMINOS E INTERFACULTATIVO	0,00	6.237,40	6.237,40	221
R.A.M. FACHADA SUR DE FACULTAD DE MEDICINA	0,00	10.998,17	10.998,17	221
NUEVA RESIDENCIA UNIVERS. (*)	1.177.635,70	0,00	1.177.635,70	221
TOTALES:	1.177.635,70	17.235,57	1.194.871,27	

(*) En el ejercicio 2016 se dotó una provisión por deterioro por importe de 1.177.635,70 euros, que no ha variado durante los ejercicios 2017 y 2018, y corresponde en su totalidad a la Construcción de la Nueva Residencia Universitaria.

F.- MEMORIA

7.- Información sobre el inmovilizado no financiero

7.3.- Inversiones gestionadas para otros Entes Públicos

SIN OPERACIONES REGISTRADAS EN ESTA OFICINA

F.- MEMORIA

7.- Información sobre el inmovilizado no financiero

7.4.- Inversiones destinadas al uso general



SIN OPERACIONES REGISTRADAS EN ESTA OFICINA

F.- MEMORIA

8.- Información sobre las inversiones financieras

F.- MEMORIA

8.- Información sobre las inversiones financieras

8.1.- Inversiones financieras en capital

F.8.1. Inversiones financieras permanentes

La Universidad participa en el capital social de ciertas sociedades. El detalle y el resumen del movimiento del ejercicio 2018 por sociedad participada es el siguiente (en euros):

Sociedad participada	31.12.2017	Variaciones	31.12.2018
Portal Universia, S.A. (1)	167.430	-	167.430
Sociedad Gestora del Parque Tecnológico de Cantabria, S.L. (2)	753	-	753
Total	168.183	-	168.183

(1) **Portal Universia, S.A.** fue constituida el 7 de julio de 2000 por el Banco Santander Central Hispano, S.A. y Cántabro Catalana de Inversiones, S.A. Con fecha 28 de marzo de 2001, el Banco Santander Central Hispano, transmitió gratuitamente a la Universidad de Cantabria la propiedad de 2.693 acciones de Clase B de diez euros cada una de ellas de valor, y que la Universidad de Cantabria acepta mediante escritura en 20 de febrero de 2002.

El 23 de marzo de 2005 el Consejo de Gobierno de la Universidad de Cantabria acuerda aceptar la transmisión a título gratuito de 14.050 acciones (diez euros cada una de ellas), a raíz de la ampliación de su capital social por importe de 14.050.460 euros, manteniendo de esta forma su porcentaje de participación. Su C.I.F. es A82726639 y tiene su domicilio en Madrid, Paseo de la Castellana nº 7.

Tras varias modificaciones en el capital de la empresa, la participación actual de la Universidad de Cantabria está compuesta por 16.743 acciones con un valor nominal de 0,08 euros por acción.

(2) **Sociedad Gestora del Parque Científico-Tecnológico de Cantabria, S.L.:** el 17 de diciembre de 2004 la Universidad de Cantabria suscribió 25 participaciones sociales de 30,10 euros de valor nominal cada una de ellas, por su valor nominal total de 753 euros lo que suponía el 25% del capital social de la sociedad a la fecha, establecido en 3.010 euros. Con fecha 24 de marzo de 2006 se acordó en la Junta General Extraordinaria un aumento del capital social de 14.999.974 euros, incrementándose hasta 15.002.984 euros, y que fue suscrito íntegramente por el Gobierno de Cantabria. Su NIF es B39592076 y tiene su domicilio en Santander, calle Hernán Cortés nº 39.

No existen desembolsos pendientes en ninguna Sociedad y todas las inversiones tienen el carácter de permanente.

La provisión por deterioro a 1-1-2018, por importe de 166.046 euros, no ha variado durante el ejercicio 2018, y corresponde en su totalidad a la participación en Portal Universia S.A.

Los datos más significativos de estas sociedades, según datos del último balance cerrado de que se dispone, correspondiente al ejercicio 2017, son los siguientes:

Sociedad	% participación	Domicilio	Euros		
			Capital	Resultado neto	Patrimonio Neto
Portal Universia S.A.	0,075%	Madrid	897.293	360.076	1.325.170
Sociedad Gestora del Parque Tecnológico de Cantabria, S.L.	0,005%	Santander	15.002.984	(-455.020)	17.983.616

Ninguna de estas sociedades cotiza en bolsa.

La Universidad participa adicionalmente en las siguientes fundaciones:

Denominación	Carácter público o privado	Objeto	% Aportación	Importe Aportado (euros)	Número total de patronos	Número patronos Universidad
Fundación Leonardo Torres Quevedo	Privada	(1)	0%	-	12	7
Fundación de la Universidad de Cantabria para el estudio y la investigación del sector financiero (FUCEIF)	Privada	(2)	50%	30.000	10	5
Fundación Instituto de Hidráulica Ambiental de Cantabria (FIHAC)	Privada	(3)	0%	-	12	4
Fundación para el Análisis Estratégico de la Pequeña y Mediana Empresa (FAEDPYME)	Privada	(4)	10%(*)	3.000	17	3
Fundación Instituto de Investigación Marqués de Valdecilla (FIDIVAL)	Privada	(5)	33,33%	10.000	14	4
Fundación Plataforma Tecnológica Española de la Construcción	Privada	(6)	7,143%	2.143	14	1
Fundación Centro Tecnológico de Componentes	Privada	(7)	0%	1	20	1

(*)Adicionalmente, la Universidad aportó indirectamente un 20%, ya que FUCEIF aportó el 40% al fondo fundacional de FAEDPYME.

- (1) Promoción de la investigación tecnológica en la UC, mediante la financiación y el desarrollo de los proyectos de investigación que al efecto sean seleccionados, así como el perfeccionamiento de los profesionales del área tecnológica, mediante la organización de los oportunos cursos de formación y reciclado, la promoción y difusión de actividades culturales de interés general y la colaboración con la Universidad para la gestión de actividades que le sean encomendadas por ésta y aceptadas por el Patronato de la Fundación. Del mismo modo, en el ejercicio de su propia actividad, conceder premios y becas, celebrar actos, editar publicaciones, o concertar acuerdos con otras instituciones.
- (2) Promover el estudio y la investigación en cualquier ámbito que redunde y contribuya al bienestar, desarrollo sostenible y progreso de los pueblos, con una especial atención al estudio, a la investigación y a la formación en el ámbito socioeconómico, fundamentalmente en el área financiera y dentro del marco de la sociedad del conocimiento. Ofrecer estudios avanzados en materia financiera. Organizar y participar en eventos de interés nacional e internacional. Realizar actividades de gestión como control económico y financiero, personal, promoción y publicidad de sus actividades, etc.
- (3) Investigación básica y aplicada y el desarrollo de estudios, metodologías y herramientas para la gestión integrada de los ecosistemas acuáticos, incluyendo las aguas continentales superficiales y subterráneas, las aguas de transición y las aguas costeras, integrando todos los procesos relevantes así como los aspectos socio-económicos asociados a una gestión eficiente y sostenible del ciclo integral del agua.
- (4) Establecer un espacio de colaboración, dentro de los ámbitos económico y social de la Pyme tanto a nivel nacional como internacional en orden a realizar conjuntamente actividades y trabajos de estudio, docencia e investigación; y a facilitar y promover el intercambio de información y del conocimiento, y asesoramiento mutuo, así como a desarrollar aquellos otros proyectos que resulten de interés común y redunden y contribuyan al bienestar y progresos de los pueblos. La formación, la investigación, desarrollo, innovación, transferencia y asesoramiento sobre los aspectos propios del ámbito de las Pymes, a nivel nacional e internacional.

- (5) Aproximar la investigación básica, clínica y de servicios sanitarios. Crear un entorno asistencial, docente e investigador de calidad al que queden expuestos los alumnos de grado, postgrado, los especialistas en formación y los profesionales sanitarios. Constituir el lugar idóneo para la captación del talento y la ubicación de las grandes instalaciones científico-tecnológicas.
- (6) Contribuir al progreso sostenible del sector de la construcción en España, prestando especial atención al fomento de la innovación en la construcción a fin de obtener y asegurar una mayor eficacia en el aprovechamiento de las inversiones de Investigación, Desarrollo e Innovación en el sector de la construcción en general, promoviendo una mejora de la eficiencia, de la productividad, de la calidad y de la seguridad, así como una disminución significativa del impacto en el medio ambiente y un incremento en el bienestar del ciudadano.
- (7) Actuar como elemento de desarrollo y captación de tecnología para su posterior difusión y aplicación en las empresas relacionadas directa o indirectamente con el sector industrial y servicios avanzados, así como de generación de conocimiento tecnológico y su aplicación para el desarrollo y fortalecimiento de la capacidad competitiva de las empresas en el ámbito de la tecnología y la innovación.

F.- MEMORIA

8.- Información sobre las inversiones financieras

8.2.- Valores de renta fija

SIN OPERACIONES REGISTRADAS EN ESTA OFICINA

F.- MEMORIA

8.- Información sobre las inversiones financieras

8.3.- Créditos

SIN OPERACIONES REGISTRADAS EN ESTA OFICINA

F.- MEMORIA

9.-Información sobre el endeudamiento

F.- MEMORIA

9.-Información sobre el endeudamiento

9.1.- Pasivos financieros a largo y corto plazo

F.9.1 Endeudamiento a corto y largo plazo

El detalle de este epígrafe al 31 de diciembre de 2018, según los datos de la contabilidad financiera, es el siguiente (en euros):

	Referencia	Corto plazo	Largo plazo	Total
Convocatoria Infraestructura científica 2006	F.9.1.a			
Convocatoria Infraestructura científica 2008 (*)	F.9.1.b	1.141.650		1.141.650
Innocampus (*)	F.9.1.c	866.459	1.832.309	2.698.768
Innplanta	F.9.1.d	90.266	581.784	672.050
Gieducan Campus Torrelavega	F.9.1.e	1.091.899	5.459.496	6.551.396
Cofinanciación FEDER Conv. Infr. científica 2010	F.9.1.f	545.820		545.820
Cof. FEDER Plan Nacional 2011	F.9.1.g	2.430.527		2.430.527
Cof. FEDER Plan Nacional 2012	F.9.1.h	662.600		662.600
Cof. FEDER Plan Nacional 2013-Excelencia	F.9.1.i		15.125	15.125
Cof. FEDER Plan Nacional 2013-Retos	F.9.1.j		332.145	332.145
Cof. FEDER Plan Estatal 2014-Excelencia	F.9.1.k		517.275	517.275
Cof. FEDER Plan Estatal 2014-Retos	F.9.1.l		1.303.654	1.303.654
Cof. FEDER Programa Jóvenes Investigadores	F.9.1.m		101.640	101.640
Cof. FEDER Plan Estatal 2015-Excelencia	F.9.1.n		196.201	196.201
Cof. FEDER Plan Estatal 2015-Retos	F.9.1.o		974.958	974.958
Cof. FEDER Plan Estatal 2015-Retos Colaboración	F.9.1.p		336.601	336.601
Cof. FSE Plan Estatal 2014-Empleo Joven	F.9.1.q	411.064		411.064
Cofinanciación FEDER Conv. Infr. científica 2015	F.9.1.r		185.000	185.000
Cof. FEDER Plan Estatal 2016-Excelencia	F.9.1.s		270.677	270.677
Cof. FEDER Plan Estatal 2016-Retos	F.9.1.t		1.558.722	1.558.722
Cof. FEDER Plan Estatal 2016-Retos Colaboración	F.9.1.u		209.324	209.324
Cof. FEDER Plan Estatal 2017-Retos	F.9.1.v		251.075	251.075
Total		7.240.285	14.125.986	21.366.272

(*) Parcialmente cofinanciado con FEDER.

A continuación se presenta información detallada para cada uno de los endeudamientos.



F.9.1.a. CONVOCATORIA INFRAESTRUCTURA CIENTÍFICA 2006 (totalmente amortizado)

Descripción: Anticipo reembolsable para la realización de proyectos de infraestructura científico-tecnológica, conforme a la concesión recibida con fecha 15 de Marzo de 2007 en la que se aprobaban 4 proyectos presentados a la convocatoria de ayudas realizada por el MEC con fecha 10/02/2006.

Tercero: Ministerio de Economía y Competitividad

Fecha aprobación Consejo Social: 22/06/2007

Cuantía total recibida: 556.433,61

En el ejercicio 2012 se produjo el reintegro de la cuantía no ejecutada del anticipo reembolsable, por un importe total de 19.960,79 €.

Cuantía neta (restadas devoluciones): 536.472,82

Cuantía pendiente a 31/12/2018: 0,00

Este anticipo reembolsable ha quedado totalmente amortizado en 2018

Interés: 0%

Plazo de reembolso: 10 años, según el siguiente cuadro de amortización (*):

Fecha de vencimiento	Cuota de amortización (euros)
02/02/2009	55.643,39
02/02/2010	55.643,36
02/02/2011	55.643,36
02/02/2012	55.643,36
02/02/2013	55.643,36
02/02/2014	51.651,20
02/02/2015	51.651,20
02/02/2016	51.651,20
02/02/2017	51.651,20
02/02/2018	51.651,19
TOTAL	536.472,82
TOTAL PENDIENTE	0,00

Con fecha 23/05/2007 la UC firmó un convenio con IDICAN (actualmente SODERCAN) para que aporte cada año a la UC la cantidad a amortizar.

F.9.1.b. CONVOCATORIA INFRAESTRUCTURA CIENTÍFICA 2008

Descripción: Anticipo reembolsable para la realización de proyectos de infraestructura científico-tecnológica, conforme a la concesión recibida con fecha 21 de septiembre de 2009 en la que se aprobaban once proyectos presentados a la convocatoria de ayudas realizada por el MEC con fecha 18/04/2008.

Tercero: Ministerio de Economía y Competitividad

Fecha aprobación Consejo Social: 18/12/2009

Cuantía total recibida: 2.118.727,44
de los cuales financiados con fondos FEDER: 1.059.363,73
y con préstamo: 1.059.363,71

En los ejercicios 2012 y 2013 se produjo el reintegro de 3.261,13 € y 30.454,92 respectivamente como cuantías no ejecutadas del anticipo reembolsable, correspondientes un 50% a la cuantía financiada con fondos FEDER y un 50% a la cuantía restante.

Cuantía neta (restadas devoluciones): 2.085.011,39
de los cuales financiados con fondos FEDER: 1.042.505,70
y con préstamo: 1.042.505,69

Cuantía pendiente a 31/12/2018: 1.141.650,24
de los cuales financiados con fondos FEDER: 1.042.505,70
y con préstamo: 99.144,54

Interés: 0%

Plazo de reembolso:

- Hasta el 31 de diciembre de 2015 para la parte financiada con fondos FEDER. Ante el cumplimiento del plazo se consultó al Ministerio, recibiendo como respuesta que las ayudas FEDER se encuentran en fase de revisión de las justificaciones, a cuya finalización se producirán los libramientos.

- 10 años según el siguiente cuadro de amortización para el resto (*):

Fecha de vencimiento	Cuota de amortización (euros)
31/10/2010	105.936,40
31/10/2011	105.936,39
31/10/2012	105.936,38
31/10/2013	105.936,37
31/10/2014	103.923,13
31/10/2015	103.923,13
31/10/2016	103.923,13
31/10/2017	103.923,13
31/10/2018	103.923,13
31/10/2019	99.144,54
TOTAL	1.042.505,73
TOTAL PENDIENTE	99.144,54

(*) Como consecuencia de los reintegros realizados en 2012 y 2013 se revisa por parte del Ministerio el cuadro de amortización que inicialmente se había aprobado, de modo que a partir de 2014 se aplica la cantidad revisada.

F.9.1.c. INNOCAMPUS

Descripción: Anticipo reembolsable correspondiente a la convocatoria de subvenciones del año 2010 para iniciativas de I+D+i y Transferencia de Conocimiento a través del Programa INNOCAMPUS, en el marco del Programa Campus de Excelencia Internacional, conforme a la concesión recibida con fecha 10 de diciembre de 2010, según la que se concede un total de 4.000.000 € que se destinarán a tres acciones:

- Desarrollo del Cluster en Energías Renovables Marinas en el CCI-CIAE.
- Nucleación de cluster de Biomedicina –CIBB.
- Computación Avanzada como servicio Transversal a los clusters de Innovación.

Tercero: Ministerio de Economía y Competitividad

Fecha aprobación Consejo Social: 20/12/2010

Cuantía total recibida: 4.000.000,00
de los cuales financiados con fondos FEDER: 600.000,00
y con préstamo: 3.400.000,00

En el ejercicio 2013 se produjo el reintegro de la cuantía no ejecutada, por un importe total de 49.120,91 €, correspondientes 7.368,14 a la cuantía financiada con fondos FEDER y 41.752,77 a la cuantía restante.

Cuantía neta (restadas devoluciones): 3.950.879,09
de los cuales financiados con fondos FEDER: 592.631,86
y con préstamo: 3.358.247,23

Cuantía pendiente a 31/12/2018: 2.578.026,58
de los cuales financiados con fondos FEDER: 592.631,86
y con préstamo: 1.985.394,72
más intereses periodo de carencia (recogidos por el Ministerio en la tabla de amortización inicial como parte del principal y eliminados en el nuevo cuadro) que se mantienen en la contabilidad financiera por el principio de prudencia.
Total cuantía pendiente en contabilidad financiera: 2.698.768,30

Interés: 1,17%

Plazo de reembolso:

- Hasta el 31 de octubre de 2013 para los 592.631,86 € financiados con fondos FEDER. Ante el cumplimiento del plazo se consultó al Ministerio, recibiendo como respuesta que las ayudas FEDER se encuentran en fase de revisión de las justificaciones, a cuya finalización se producirán los libramientos.

- Para los 3.358.247,23 € restantes 15 años, con un periodo de carencia de 3 años y 12 pagos anuales según el siguiente cuadro de amortización (*).

	CUOTA	PRINCIPAL	INTERESES
2014	316.183,52	274.990,84	41.192,68
2015	316.183,52	278.208,23	37.975,29
2016	316.183,52	281.463,27	34.720,25
2017	297.055,98	267.530,04	29.525,94
2018	297.055,98	270.660,14	26.395,84
2019	297.055,98	273.826,86	23.229,12
2020	297.055,98	277.030,64	20.025,34
2021	297.055,98	280.271,90	16.784,09
2022	297.055,98	283.551,08	13.504,90
2023	297.055,98	286.868,63	10.187,36
2024	297.055,98	290.224,99	6.830,99
2025	297.055,98	293.620,62	3.435,36
TOTAL	3.622.054,38	3.358.247,24	263.807,15
PTE.	2.079.391,86	1.985.394,72	93.997,16

(*) Tabla actualizada a partir de la anualidad 2017 por el Ministerio en resolución de 26/09/2016, eliminándose de ella los intereses del periodo de carencia que se recogían en la tabla original, que no obstante se mantienen como pendientes en la contabilidad financiera por el principio de prudencia.

F.9.1.d. INNPLANTA

Descripción: Anticipo reembolsable correspondiente al Subprograma de Actuaciones Científico-tecnológicas para las Entidades Públicas Instaladas en los Parques Científicos y Tecnológicos (INNPLANTA), primera anualidad, conforme a la concesión recibida con fecha 16 de noviembre de 2010, según la que se concede un total de 1.055.250 € a aportar según las siguientes anualidades:

- Año 2010: 864.115 €

- Año 2011: 191.135 €.

Tercero: Ministerio de Economía y Competitividad, a través de la Sociedad Gestora del Parque Científico Tecnológico de Cantabria S.L., como entidad promotora del proyecto.

Fecha aprobación Consejo Social: 20/12/2010

Cuantía total recibida: 1.055.250,00

En el ejercicio 2012 se produjo el reintegro de la cuantía no ejecutada del anticipo reembolsable, por un importe total de 40,96 €.

Cuantía neta (restadas devoluciones): 1.055.209,04

Cuantía pendiente a 31/12/2018:

principal 649.002,00

intereses periodo de carencia, 23.048,20

recogidos en la contabilidad financiera.

Total pendiente contabilidad financiera: 672.050,20

Interés: 1,17 %

Plazo de reembolso: 15 años, con un periodo de carencia de 3 años y 12 pagos anuales según el siguiente cuadro de amortización (*):

	CUOTA	PRINCIPAL	INTERESES ACTUALIZACIÓN PERIODO CARENCIA	INTERESES
2014	80.354,80	67.489,31	2.396,79	10.468,70
2015	98.129,43	83.207,71	2.954,98	11.966,73
2016	98.133,43	84.181,25	2.989,56	10.958,63
2017	98.133,43	85.166,17	3.024,53	9.938,73
2018	98.133,43	86.162,61	3.059,92	8.906,89
2019	98.133,43	87.170,72	3.095,72	7.862,99
2020	98.133,43	88.190,61	3.131,94	6.806,88
2021	98.133,43	89.222,45	3.168,59	5.738,40
2022	98.133,43	90.266,35	3.205,66	4.657,42
2023	98.133,43	91.322,47	3.243,16	3.563,80
2024	98.133,43	92.390,94	3.281,11	2.457,38
2025	98.133,43	93.471,91	3.319,50	1.338,02
2026	17.774,63	16.966,55	602,52	205,56
TOTAL	1.177.553,14	1.055.209,04	37.473,98	84.870,12
PTE.	1.177.553,14	1.055.209,04	37.473,98	84.870,12

(*) Como consecuencia del reintegro realizado en 2012 se revisa por parte del Ministerio el cuadro de amortización que inicialmente se había aprobado.

F.9.1.e. Campus Torrelavega

Descripción: Indemnización según lo establecido en el Acuerdo de Resolución de 26/01/2010 del convenio suscrito entre la Universidad de Cantabria y la sociedad "Gestión de Infraestructuras Educativas de Cantabria, S.L." el 13 de octubre de 2005 relativo al edificio y urbanización del Campus de Torrelavega.

Tercero: GIEDUCAN en origen, Sociedad CEP Cantabria S.L. en la actualidad.

Fecha aprobación Consejo Social: 18/12/2009

Cuantía total: 17.229.999,64

Cuantía pendiente a 31/12/2018: 6.551.395,80

Plazo de reembolso: 15 años según el siguiente cuadro de amortización:

Fecha de vencimiento	Cuota de amortización (euros)
30/06/2010	574.333
31/12/2010	574.333
30/06/2011	574.333
31/12/2011	574.333
30/06/2012	574.333
31/12/2012	574.333
30/06/2013	574.333
31/12/2013	574.333
30/06/2014	574.333
31/12/2014	574.333
30/06/2015	574.333
31/12/2015	574.333
30/06/2016	574.333
31/12/2016	574.333
30/06/2017	574.333
31/12/2017	574.333
30/06/2018	574.333
31/12/2018	574.333
30/06/2019	574.333
31/12/2019	574.333
30/06/2020	574.334
31/12/2020	574.334
30/06/2021	574.334
31/12/2021	574.334
30/06/2022	574.334
31/12/2022	574.334
30/06/2023	574.334
31/12/2023	574.334
30/06/2024	574.334
31/12/2024	574.334
TOTAL	17.230.000



F.9.1.f. CONVOCATORIA INFRAESTRUCTURA CIENTÍFICA 2010

Descripción: Anticipo reembolsable para la realización de proyectos de infraestructura científico-tecnológica, conforme a la concesión recibida con fecha 21 de mayo de 2012 en la que se aprobaban doce proyectos presentados a la convocatoria de ayudas realizada por el MICINN con fecha 10/08/2010. La convocatoria está cofinanciada por fondos FEDER, y el anticipo reembolsable corresponde al adelanto de la cofinanciación FEDER por el Ministerio hasta que se produzca el libramiento de los fondos por parte del FEDER, que se realizará en formalización, aplicándose a la amortización del anticipo reembolsable.

Tercero: Ministerio de Economía y Competitividad

Fecha aprobación Consejo Social: 27/07/2012

Cuantía total recibida: 783.439,11
financiados en su totalidad con fondos FEDER

En los ejercicios 2013, 2014 y 2016 se produjo el reintegro de cuantías no ejecutadas del anticipo reembolsable, por importes de 210.791,17 €, 12.456,29 € y 14,371,18 € respectivamente.

Cuantía neta (restadas devoluciones): 545.820,47 €

Cuantía pendiente a 31/12/2018: 545.820,47 €
financiados con fondos FEDER, por lo cual no son endeudamiento real.

Interés: 0%

Plazo de reembolso: Hasta el 31 de diciembre de 2016. Ante el cumplimiento del plazo se consultó al Ministerio, recibiendo como respuesta que las ayudas FEDER se encuentran en fase de revisión de las justificaciones, a cuya finalización se producirán los libramientos.



F.9.1.g. COFINANCIACIÓN FEDER PLAN NACIONAL 2011

Descripción: Anticipo reembolsable correspondiente al adelanto del Ministerio de Ciencia e Innovación de la parte financiada por fondos FEDER de las ayudas concedidas a la UC dentro del Subprograma de proyectos de Investigación Fundamental No Orientada (Programa Nacional de Proyectos de Investigación del VI Plan Nacional de I+D+i) conforme a la concesión recibida con fecha 20 de diciembre de 2011 sobre la convocatoria del MICINN publicada en el BOE de 21 de diciembre de 2010. La convocatoria está cofinanciada por fondos FEDER, y el anticipo reembolsable corresponde al adelanto de la cofinanciación FEDER por el Ministerio hasta que se produzca el libramiento de los fondos por parte del FEDER, que se realizará en formalización, aplicándose a la amortización del anticipo reembolsable.

Tercero: Ministerio de Economía y Competitividad

Fecha aprobación Consejo Social: 23/03/2012

Cuantía total recibida: 2.437.469,99

financiados en su totalidad con fondos FEDER

En los ejercicios 2015 y 2016 se produjeron reintegros de cuantías no ejecutadas del anticipo reembolsable, por importes de 294,65 € y 6.648,44 € respectivamente. En 2017 se ha producido un reintegro de 0,21 €

Cuantía neta (restadas devoluciones): 2.430.526,69 €

Cuantía pendiente a 31/12/2018: 2.430.526,69 €

financiados con fondos FEDER, por lo cual no son endeudamiento real.

Interés: 0%

Plazo de reembolso: Hasta el 1 de enero de 2018.



F.9.1.h. COFINANCIACIÓN FEDER PLAN NACIONAL 2012

Descripción: Anticipo reembolsable correspondiente al adelanto del Ministerio de Economía y Competitividad de la parte financiada por fondos FEDER de las ayudas concedidas a la UC dentro del Subprograma de proyectos de Investigación Fundamental No Orientada (Programa Nacional de Proyectos de Investigación del VI Plan Nacional de I+D+i) conforme a la concesión recibida con fecha 13 de junio de 2013 sobre la convocatoria del MINECO publicada en el BOE de 31 de diciembre de 2011. La convocatoria está cofinanciada por fondos FEDER, y el anticipo reembolsable corresponde al adelanto de la cofinanciación FEDER por el Ministerio hasta que se produzca el libramiento de los fondos por parte del FEDER, que se realizará en formalización, aplicándose a la amortización del anticipo reembolsable.

Tercero: Ministerio de Economía y Competitividad

Fecha aprobación Consejo Social: 22/07/2013

Cuantía total recibida: 672.280,88

financiados en su totalidad con fondos FEDER

En el ejercicio 2016 se produjo el reintegro de cuantías no ejecutadas del anticipo reembolsable, por importes de 9.681,11 €

Cuantía neta (restadas devoluciones): 662.599,77 €

Cuantía pendiente a 31/12/2018: 662.599,77 €

financiados con fondos FEDER, por lo cual no son endeudamiento real.

Interés: 0%

Plazo de reembolso: Hasta el 1 de enero de 2019.



F.9.1.i. COFINANCIACIÓN FEDER PLAN NACIONAL 2013 - EXCELENCIA

Descripción: Anticipo reembolsable correspondiente al adelanto del Ministerio de Economía y Competitividad de la parte financiada por fondos FEDER de las ayudas concedidas a la UC dentro de la convocatoria 2013 del Plan Estatal de Investigación Científica y Técnica y de Innovación 2013-2016 en la modalidad Programa Estatal de Fomento de la Investigación Científica y Técnica de Excelencia, Subprograma Estatal de Generación de Conocimiento, Modalidad 1: Proyectos de I+D, conforme a la concesión recibida con fecha 17 de noviembre de 2014 sobre la convocatoria del MINECO publicada en el BOE de 6 de noviembre de 2013.

Las convocatorias están cofinanciadas por fondos FEDER, y los anticipos reembolsables corresponden al adelanto de la cofinanciación FEDER por el Ministerio hasta que se produzca el libramiento de los fondos por parte del FEDER, que se realizará en formalización, aplicándose a la amortización del anticipo reembolsable.

Tercero: Ministerio de Economía y Competitividad

Fecha aprobación Consejo Social: 06/03/2015

Cuantía total recibida: 15.125,00
financiados en su totalidad con fondos FEDER

Cuantía pendiente a 31/12/2018: 15.125,00
financiados con fondos FEDER, por lo cual no son endeudamiento real.

Interés: 0%

Plazo de reembolso: Hasta el 1 de enero de 2020.



F.9.1.j. COFINANCIACIÓN FEDER PLAN NACIONAL 2013 - RETOS

Descripción: Anticipo reembolsable correspondiente al adelanto del Ministerio de Economía y Competitividad de la parte financiada por fondos FEDER de las ayudas concedidas a la UC dentro de la convocatoria 2013 del Plan Estatal de Investigación Científica y Técnica y de Innovación 2013-2016 en la modalidad Programa Estatal de Investigación, Desarrollo e Innovación Orientada a los Retos de la Sociedad, Modalidad 1: "Retos de Investigación", Proyectos de I+D+i, conforme a la concesión recibida con fecha 1 de agosto de 2014 sobre la convocatoria del MINECO publicada en el BOE de 6 de noviembre de 2013. Las convocatorias están cofinanciadas por fondos FEDER, y los anticipos reembolsables corresponden al adelanto de la cofinanciación FEDER por el Ministerio hasta que se produzca el libramiento de los fondos por parte del FEDER, que se realizará en formalización, aplicándose a la amortización del anticipo reembolsable. La financiación se recibió en dos anualidades:

- Año 2015:	232.501,50
- Año 2016:	99.643,49

Tercero: Ministerio de Economía y Competitividad

Fecha aprobación Consejo Social: 06/03/2015

Cuantía total recibida: 332.144,99
financiados en su totalidad con fondos FEDER

Cuantía pendiente a 31/12/2018: 332.144,99
financiados con fondos FEDER, por lo cual no son endeudamiento real.

Interés: 0%

Plazo de reembolso: Hasta el 1 de enero de 2020.



F.9.1.k. COFINANCIACIÓN FEDER PLAN ESTATAL 2014 - EXCELENCIA

Descripción: Anticipo reembolsable correspondiente al adelanto del Ministerio de Economía y Competitividad de la parte financiada por fondos FEDER de las ayudas concedidas a la UC dentro de la convocatoria 2014 del Plan Estatal de Investigación Científica y Técnica y de Innovación 2013-2016 en el Programa Estatal de Fomento de la Investigación Científica y Técnica de **Excelencia**, Subprograma Estatal de Generación de Conocimiento, Modalidad 1: Proyectos de I+D, conforme a la concesión recibida con fecha 30 de julio de 2015 sobre la convocatoria del MINECO publicada en el BOE de 8 de agosto de 2014. Las convocatorias están cofinanciadas por fondos FEDER, y los anticipos reembolsables corresponden al adelanto de la cofinanciación FEDER por el Ministerio hasta que se produzca el libramiento de los fondos por parte del FEDER, que se realizará en formalización, aplicándose a la amortización del anticipo reembolsable.

Tercero: Ministerio de Economía y Competitividad

Fecha aprobación Consejo Social: 16/11/2015

Cuantía total recibida: 517.275,00
financiados en su totalidad con fondos FEDER

Cuantía pendiente a 31/12/2018: 517.275,00
financiados con fondos FEDER, por lo cual no son endeudamiento real.

Interés: 0%

Plazo de reembolso: Antes del 31 de diciembre de 2022.



F.9.1.I. COFINANCIACIÓN FEDER PLAN ESTATAL 2014 - RETOS

Descripción: Anticipo reembolsable correspondiente al adelanto del Ministerio de Economía y Competitividad de la parte financiada por fondos FEDER de las ayudas concedidas a la UC dentro de la convocatoria 2014 del Plan Estatal de Investigación Científica y Técnica y de Innovación 2013-2016 en el Programa Estatal de Investigación, Desarrollo e Innovación orientada a los **Retos** de la sociedad, Modalidad 1: "Proyectos de I+D+I", conforme a la concesión recibida con fecha 27 de julio de 2015 sobre la convocatoria del MINECO publicada en el BOE de 8 de agosto de 2014.

Las convocatorias están cofinanciadas por fondos FEDER, y los anticipos reembolsables corresponden al adelanto de la cofinanciación FEDER por el Ministerio hasta que se produzca el libramiento de los fondos por parte del FEDER, que se realizará en formalización, aplicándose a la amortización del anticipo reembolsable.

- Año 2015:	1.147.215,52
- Año 2016:	156.438,48

Tercero: Ministerio de Economía y Competitividad

Fecha aprobación Consejo Social:	16/11/2015
---	------------

Cuantía total recibida:	1.303.654,00
--------------------------------	--------------

financiados en su totalidad con fondos FEDER

Cuantía pendiente a 31/12/2018:	1.303.654,00
--	--------------

financiados con fondos FEDER, por lo cual no son endeudamiento real.

Interés: 0%

Plazo de reembolso: Antes del 31 de diciembre de 2022.



F.9.1.m. COFINANCIACIÓN FEDER PROGRAMA JÓVENES INVESTIGADORES 2014

Descripción: Anticipo reembolsable correspondiente al adelanto del Ministerio de Economía y Competitividad de la parte financiada por fondos FEDER de las ayudas concedidas a la UC dentro de la convocatoria 2014 del Plan Estatal de Investigación Científica y Técnica y de Innovación 2013-2016 en el Programa Estatal de Investigación, Desarrollo e Innovación orientada a los retos de la sociedad, Modalidad 3: "Proyectos de I+D+I para Jóvenes Investigadores sin vinculación o con vinculación temporal", conforme a la concesión recibida con fecha 30 de julio de 2015 sobre la convocatoria del MINECO publicada en el BOE de 8 de agosto de 2014.

La convocatoria está cofinanciada por fondos FEDER, y el anticipo reembolsable corresponde al adelanto de la cofinanciación FEDER por el Ministerio hasta que se produzca el libramiento de los fondos por parte del FEDER, que se realizará en formalización, aplicándose a la amortización del anticipo reembolsable.

Tercero: Ministerio de Economía y Competitividad

Fecha aprobación Consejo Social: 16/11/2015

Cuantía total recibida: 101.640,00
financiados en su totalidad con fondos FEDER

Cuantía pendiente a 31/12/2018: 101.640,00
financiados con fondos FEDER, por lo cual no son endeudamiento real.

Interés: 0%

Plazo de reembolso: Antes del 31 de diciembre de 2022.



F.9.1.n. COFINANCIACIÓN FEDER PLAN ESTATAL 2015 - EXCELENCIA

Descripción: Anticipo reembolsable correspondiente al adelanto del Ministerio de Economía y Competitividad de la parte financiada por fondos FEDER de las ayudas concedidas a la UC dentro de la convocatoria 2015 del Plan Estatal de Investigación Científica y Técnica y de Innovación 2013-2016 en el Programa Estatal de Fomento de la Investigación Científica y Técnica de **Excelencia**, Subprograma Estatal de Generación de Conocimiento, Modalidad 1: Proyectos de I+D, conforme a la concesión recibida con fecha 6 de mayo de 2016 sobre la convocatoria del MINECO publicada en el BOE de 23 de junio de 2015. Las convocatorias están cofinanciadas por fondos FEDER, y los anticipos reembolsables corresponden al adelanto de la cofinanciación FEDER por el Ministerio hasta que se produzca el libramiento de los fondos por parte del FEDER, que se realizará en formalización, aplicándose a la amortización del anticipo reembolsable.

Tercero: Ministerio de Economía y Competitividad

Fecha aprobación Consejo Social: 12/07/2016

Cuantía total recibida: 196.201,50
financiados en su totalidad con fondos FEDER

Cuantía pendiente a 31/12/2018: 196.201,50
financiados con fondos FEDER, por lo cual no son endeudamiento real.

Interés: 0%

Plazo de reembolso: 31/12/2023



F.9.1.o. COFINANCIACIÓN FEDER PLAN ESTATAL 2015 - RETOS

Descripción: Anticipo reembolsable correspondiente al adelanto del Ministerio de Economía y Competitividad de la parte financiada por fondos FEDER de las ayudas concedidas a la UC dentro de la convocatoria 2015 del Plan Estatal de Investigación Científica y Técnica y de Innovación 2013-2016 en el Programa Estatal de Investigación, Desarrollo e Innovación orientada a los **Retos** de la Sociedad, Modalidad 1: "Proyectos de I+D+i", conforme a la concesión recibida con fecha 6 de mayo de 2016 sobre la convocatoria del MINECO publicada en el BOE de 23 de junio de 2015.

Las convocatorias están cofinanciadas por fondos FEDER, y los anticipos reembolsables corresponden al adelanto de la cofinanciación FEDER por el Ministerio hasta que se produzca el libramiento de los fondos por parte del FEDER, que se realizará en formalización, aplicándose a la amortización del anticipo reembolsable.

Tercero: Ministerio de Economía y Competitividad

Fecha aprobación Consejo Social: 12/07/2016

Cuantía total recibida: 974.957,50
financiados en su totalidad con fondos FEDER

Cuantía pendiente a 31/12/2018: 974.957,50
financiados con fondos FEDER, por lo cual no son endeudamiento real.

Interés: 0%

Plazo de reembolso: 31/12/2023



F.9.1.p. COFINANCIACIÓN FEDER PLAN ESTATAL 2015 - RETOS COLABORACIÓN

Descripción: Anticipo reembolsable correspondiente al adelanto del Ministerio de Economía y Competitividad de la parte financiada por fondos FEDER de las ayudas concedidas a la UC dentro de la convocatoria 2015 del Plan Estatal de Investigación Científica y Técnica y de Innovación 2013-2016, en ayudas Retos-Colaboración del Programa Estatal de Investigación, Desarrollo e Innovación Orientada a los Retos de la sociedad, conforme a la concesión recibida con fecha 2 de diciembre de 2015 sobre la convocatoria del MINECO publicada en el BOE de 22 de enero de 2015.

Las convocatorias están cofinanciadas por fondos FEDER, y los anticipos reembolsables corresponden al adelanto de la cofinanciación FEDER por el Ministerio hasta que se produzca el libramiento de los fondos por parte del FEDER, que se realizará en formalización, aplicándose a la amortización del anticipo reembolsable.

- Año 2016:	108.443,50
- Año 2017	202.804,50
- Año 2018:	27.495,00

Tercero: Ministerio de Economía y Competitividad

Fecha aprobación Consejo Social: 17/02/2016

Cuantía total recibida: 338.743,00

financiados en su totalidad con fondos FEDER

En el ejercicio 2017 se produjo el reintegro de cuantías no ejecutadas del anticipo reembolsable, por importe de 401,11 €. En el ejercicio 2018 se ha producido otro reintegro por importe de 1.740,49 €

Cuantía neta (restadas devoluciones): 336.601,40

Cuantía pendiente a 31/12/2018: 336.601,40

financiados con fondos FEDER, por lo cual no son endeudamiento real.

Interés: 0%

Plazo de reembolso:

Fecha de vencimiento	Cuota de amortización (euros)
01/02/2020	108.443,50
01/02/2021	202.804,50
01/02/2022	27.495,00



F.9.1.q. COFINANCIACIÓN FSE PLAN ESTATAL 2014 - EMPLEO JOVEN

Descripción: Anticipo reembolsable correspondiente al adelanto de la Ministerio de Economía y Competitividad de la parte financiada por el Fondo Social Europeo de las ayudas concedidas a la UC dentro de la convocatoria 2014 del Plan Estatal de Investigación Científica y Técnica y de Innovación 2013-2016, en ayudas para la promoción de empleo joven e implantación de la garantía juvenil en I+D+i en el Subprograma Estatal de Incorporación, conforme a la concesión recibida con fecha 23 de octubre de 2015 sobre la convocatoria del MINECO publicada en el BOE de 16 de enero de 2015.

Las convocatorias están cofinanciadas por fondos FSE, y los anticipos reembolsables corresponden al adelanto de la cofinanciación FSE por el Ministerio hasta que se produzca el libramiento de los fondos, que se realizará en formalización, aplicándose a la amortización del anticipo reembolsable.

- Año 2016:	215.600,00
- Año 2017:	215.600,00

Tercero: Ministerio de Economía y Competitividad

Fecha aprobación Consejo Social: 26/01/2017

Cuantía total recibida: 411.600,00

financiados en su totalidad con fondos FEDER

En diciembre de 2016 se produjo la renuncia de una de las personas objeto de contratación, por lo cual en 2017 el ingreso recibido finalmente fue de 196.000 en lugar de los 215.600 previstos en la resolución, y se realizó el reintegro de cuantías no ejecutadas del anticipo reembolsable, por importe de 535,52 €, correspondientes a la parte de 2016 en que ya había renunciado esta persona.

Cuantía neta (restadas devoluciones): 411.064,48

Cuantía pendiente a 31/12/2018: 411.064,48

financiados con fondos del FSE, por lo cual no son endeudamiento real.

Interés: 0%

Plazo de reembolso:

Hasta dos años contados después del pago del saldo final del Programa Operativo previsto en el Artículo 77 del Reglamento (UE) nº 1303/2013 del Parlamento Europeo y del Consejo de 17 de diciembre de 2013.



F.9.1.r. CONVOCATORIA INFRAESTRUCTURA CIENTÍFICA 2015

Descripción: Anticipo reembolsable para la realización de proyectos de infraestructura científico-tecnológica, conforme a la concesión recibida con fecha 7 de diciembre de 2016 en la que se aprobaban dos proyectos presentados a la convocatoria de ayudas realizada por el MINECO con fecha 30/12/2015. La convocatoria está cofinanciada por fondos FEDER, y el anticipo reembolsable corresponde al adelanto de la cofinanciación FEDER por el Ministerio hasta que se produzca el libramiento de los fondos por parte del FEDER, que se realizará en formalización, aplicándose a la amortización del anticipo reembolsable.

Tercero: Ministerio de Economía y Competitividad

Fecha aprobación Consejo Social: 26/01/2017

Cuantía total recibida: 185.000,00
financiados en su totalidad con fondos FEDER

Cuantía pendiente a 31/12/2018: 185.000,00
financiados con fondos FEDER, por lo cual no son endeudamiento real.

Interés: 0%

Plazo de reembolso:

Hasta dos años contados después del pago del saldo final del Programa Operativo previsto en el Artículo 77 del Reglamento (UE) nº 1303/2013 del Parlamento Europeo y del Consejo de 17 de diciembre de 2013.



F.9.1.s. COFINANCIACIÓN FEDER PLAN ESTATAL 2016 - EXCELENCIA

Descripción: Anticipo reembolsable correspondiente al adelanto del Ministerio de Economía y Competitividad de la parte financiada por fondos FEDER de las ayudas concedidas a la UC dentro de la convocatoria 2016 del Plan Estatal de Investigación Científica y Técnica y de Innovación 2013-2016 en el Programa Estatal de Fomento de la Investigación Científica y Técnica de **Excelencia**, Subprograma Estatal de Generación de Conocimiento, conforme a la concesión recibida con fecha 16 de diciembre de 2016 sobre la convocatoria del MINECO de 8 de marzo de 2016.

Las convocatorias están cofinanciadas por fondos FEDER, y los anticipos reembolsables corresponden al adelanto de la cofinanciación FEDER por el Ministerio hasta que se produzca el libramiento de los fondos por parte del FEDER, que se realizará en formalización, aplicándose a la amortización del anticipo reembolsable.

Tercero: Ministerio de Economía y Competitividad

Fecha aprobación Consejo Social: 26/01/2017

Cuantía total recibida: 270.677,00
financiados en su totalidad con fondos FEDER

Cuantía pendiente a 31/12/2018: 270.677,00
financiados con fondos FEDER, por lo cual no son endeudamiento real.

Interés: 0%

Plazo de reembolso: 31/12/2025



F.9.1.t. COFINANCIACIÓN FEDER PLAN ESTATAL 2016 - RETOS

Descripción: Anticipo reembolsable correspondiente al adelanto del Ministerio de Economía y Competitividad de la parte financiada por fondos FEDER de las ayudas concedidas a la UC dentro de la convocatoria 2016 del Plan Estatal de Investigación Científica y Técnica y de Innovación 2013-2016 en el Programa Estatal de Investigación, Desarrollo e Innovación orientada a los **Retos** de la Sociedad, conforme a la concesión recibida con fecha 16 de diciembre de 2016 sobre la convocatoria del MINECO de 8 de marzo de 2016.

Las convocatorias están cofinanciadas por fondos FEDER, y los anticipos reembolsables corresponden al adelanto de la cofinanciación FEDER por el Ministerio hasta que se produzca el libramiento de los fondos por parte del FEDER, que se realizará en formalización, aplicándose a la amortización del anticipo reembolsable.

Tercero: Ministerio de Economía y Competitividad

Fecha aprobación Consejo Social: 26/01/2017

Cuantía total recibida: 1.558.722,00
financiados en su totalidad con fondos FEDER

Cuantía pendiente a 31/12/2018: 1.558.722,00
financiados con fondos FEDER, por lo cual no son endeudamiento real.

Interés: 0%

Plazo de reembolso: 31/12/2025



F.9.1.u. COFINANCIACIÓN FEDER PLAN ESTATAL 2016 - RETOS COLABORACIÓN

Descripción: Anticipo reembolsable correspondiente al adelanto del Ministerio de Economía y Competitividad de la parte financiada por fondos FEDER de las ayudas concedidas a la UC dentro de la convocatoria de tramitación anticipada 2016 del Plan Estatal de Investigación Científica y Técnica y de Innovación 2013-2016, en ayudas Retos-Colaboración del Programa Estatal de Investigación, Desarrollo e Innovación Orientada a los Retos de la sociedad, conforme a la concesión recibida con fecha 13 de diciembre de 2016 sobre la convocatoria del MINECO publicada en el BOE de 25 de enero de 2016. Las convocatorias están cofinanciadas por fondos FEDER, y los anticipos reembolsables corresponden al adelanto de la cofinanciación FEDER por el Ministerio hasta que se produzca el libramiento de los fondos por parte del FEDER, que se realizará en formalización, aplicándose a la amortización del anticipo reembolsable.

- Año 2017:	102.124,00
- Año 2018:	110.921,25
- Año 2019:	55.672,50

Tercero: Ministerio de Economía y Competitividad

Fecha aprobación Consejo Social: 26/01/2017

Cuantía total recibida: 213.045,25

financiados en su totalidad con fondos FEDER

En el ejercicio 2018 se ha producido el reintegro de cuantías no ejecutadas del anticipo reembolsable, por importes de 3.721,39 €

Cuantía neta (restadas devoluciones): 209.323,86

Cuantía pendiente a 31/12/2018: 209.323,86

financiados con fondos FEDER, por lo cual no son endeudamiento real.

Interés: 0%

Plazo de reembolso: 31/12/2023

Ingresos pendientes de recibir según concesión:

- Año 2019: 55.672,50



F.9.1.v. COFINANCIACIÓN FEDER PLAN ESTATAL 2017 - RETOS

Descripción: Anticipo reembolsable correspondiente al adelanto del Ministerio de Economía y Competitividad de la parte financiada por fondos FEDER de las ayudas concedidas a la UC dentro de la convocatoria 2017 del Programa Estatal de Investigación, Desarrollo e Innovación orientada a los Retos de la Sociedad, conforme a la concesión recibida con fecha 14 de junio de 2018 sobre la convocatoria del MINECO de 8 de junio de 2017.

Las convocatorias están cofinanciadas por fondos FEDER, y los anticipos reembolsables corresponden al adelanto de la cofinanciación FEDER por el Ministerio hasta que se produzca el libramiento de los fondos por parte del FEDER, que se realizará en formalización, aplicándose a la amortización del anticipo reembolsable.

Tercero: Ministerio de Economía y Competitividad

Fecha aprobación Consejo Social: 26/03/2018

Cuantía total recibida: 251.075,00
financiados en su totalidad con fondos FEDER

Cuantía pendiente a 31/12/2018: 251.075,00
financiados con fondos FEDER, por lo cual no son endeudamiento real.

Interés: 0%

Plazo de reembolso: 31/12/2025

F.- MEMORIA

9.-Información sobre el endeudamiento

9.2.-Avales

AVALES BANCARIOS VIGENTES SOLICITADOS POR LA UNIVERSIDAD DE CANTABRIA

BANCO EMISOR	AVAL N°	FINALIDAD	FECHA EXPEDICIÓN	BENEFICIARIO	IMPORTE A 01/01/2018	IMPORTES EJERCICIO	IMPORTES CANCELADOS	SALDO A 31/12/2018
Caja Cantabria	709.482-9	Convocatoria Infraestructuras 2005	2-4-2007	Ministerio de Educación y Ciencia	51.651,22	0,00	51.651,22	0,00
Caja Cantabria	766.357-3	Proyecto Investigación "Metodología para el fomento de modos de transporte sostenible alternativos en campus universitarios"	11-12-2008	Ministerio de Fomento	13.304,69	0,00	0,00	13.304,69
Caja Cantabria	814.894-7	Convocatoria INNOCAMPUS	2-12-2010	Ministerio Economía y Competitividad	2.803.898,91	0,00	594.111,96	2.209.786,95
Caja Cantabria	832.491-0	Programa INNPLANTA	13-12-2011	Ministerio de Ciencia e Innovación	191.135,00	0,00	71.098,51	120.036,49
Liberbank	Linea n° 9800026303 aval n° 77.637	Proyecto de Investigación "Control y seguimiento del biodeterioro y de las condiciones ambientales, del agua de infiltración y de las emisiones del gas radón de la Cueva de Altamira"	14-7-2015	Secretaría de Estado de Cultura. MECD	2.500,00	0,00	0,00	2.500,00
Liberbank	Linea n° 9800026303 aval n° 78.295	Elaboración del proyecto "Sistema de información en tiempo real de presencia de bicis en carretera: hacia una movilidad ciclista segura"	1-12-2015	Jefatura Central de Tráfico	42.130,00	0,00	0,00	42.130,00
Liberbank	Linea n° 9800026303 aval n° 79.135	Proyecto "Control y seguimiento del biodeterioro y de las condiciones ambientales del agua de infiltración y de las emisiones de gas radón de la cueva de Altamira"	8-6-2016	Sodercan	5.300,00	0,00	0,00	5.300,00
Liberbank	Linea n° 9800026303 aval n° 79.817	Servicios de consultoría y asistencia técnica para la revisión del plan de movilidad sostenible del municipio de Burgos	20-10-2016	Ayuntamiento de Burgos	4.959,00	0,00	0,00	4.959,00
Liberbank	Linea n° 9800026303 aval n° 080.133	Programa "Fomento de la transferencia Tecnológica"	19-12-2016	Sodercan	11.250,00	0,00	11.250,00	0,00
Liberbank	Linea n° 9800026303 aval n° 082.059	Proyecto "Obtención, tratamiento y difusión de datos en materia de producción y gestión de residuos"	26-10-2017	Gobierno de Cantabria	2.245,00	0,00	0,00	2.245,00
Liberbank	Linea n° 9800026303 aval n° 084.529	Proyecto "Servicio de Control y Seguimiento de las Condiciones Ambientales y del Biodeterioro de la Cueva de Altamira"	13-9-2018	Ministerio de Cultura y Deporte	5.300,00	0,00	0,00	5.300,00
Liberbank	Linea n° 9800026303 aval n° 498.217	Proyecto "Impacto económico del aeropuerto de Santander Seve Ballesteros, periodo 2018-2019"	18-10-2018	F. Centro Tecnológico en Logística Integral	1.800,00	0,00	0,00	1.800,00
Liberbank	Linea n° 9800026303 aval n° 85142	Proyecto "Estudio sobre el impacto de la implantación de una línea ferroviaria de altas prestaciones en Teruel"	22-11-2018	F. Transpirenaica	1.143,45	0,00	0,00	1.143,45

D. Juan García García como Gestor de Organismos de LIBERBANK, SA


CERTIFICA:

Que, "**Universidad de Cantabria**", CIF Q3918001C, es titular en esta Entidad de las siguientes cuentas de avales y saldos contables a 31 de diciembre de 2018:

Números de cuenta	Límite	Saldo
ES1520480001759800026303	200.000,00 €	65.377,45 €
ES7520482204149800000124	13.304,69 €	13.304,69 €
ES7320482204179800000207	3.161.835,20 €	2.209.786,95 €
ES8120482204169800000306	120.036,49 €	120.036,49 €

Y para que conste a los efectos oportunos, y a petición de los interesados, se expide el presente certificado en Oviedo, a doce de febrero de dos mil diecinueve.

LIBERBANK, S.A.



bank

Liberbank S.A., inscrita en el Registro Mercantil de Madrid, tomo 28.887, folio 1, hoja M-520137, sección 8, inscripción 1ª, CIF A66201903, domicilio social: Camino Fuente la Mora, 5 - 28050 Madrid

F.- MEMORIA

10.- Existencias

SIN OPERACIONES REGISTRADAS EN ESTA OFICINA

F.- MEMORIA

11.- Gastos a distribuir en varios ejercicios

F. 11. Gastos a distribuir en varios ejercicios

Los gastos a distribuir en varios ejercicios se corresponden a los gastos por intereses diferidos como consecuencia del aplazamiento en el pago de la urbanización del Campus de Torrelavega y la adquisición del edificio para los estudios de Fisioterapia (Nota F.9).

Dichos gastos a distribuir se registraron inicialmente por el importe equivalente a la diferencia entre el valor de coste del edificio (por un total de 10.218 miles de euros, incluyendo el IVA no deducible incorporado como mayor valor del edificio), más el IVA deducible (por importe de 1.141 miles de euros), y el valor de reembolso de la deuda por importe total de 17.230 miles de euros. El importe inicial de gastos a distribuir ascendió en el ejercicio 2010 a 5.870 miles de euros, de los cuales 622 miles de euros se imputaron como gasto financiero del ejercicio 2011, 592 miles de euros se imputaron como gasto financiero del ejercicio 2012, 560 miles de euros se han imputado como gasto financiero del ejercicio 2013, 526 se han imputado como gasto financiero del 2014, 490 miles de euros se han imputado como gasto financiero del ejercicio 2015, 453 miles de euros se han imputado como gasto financiero del ejercicio 2016, 413 miles de euros se han imputado como gasto financiero del ejercicio 2017, y 371 miles de euros se han imputado como gasto financiero del ejercicio 2018.

F.- MEMORIA

12.- Deudores

F.12. Deudores

a) Deudores presupuestarios

El desglose de este epígrafe, por año de generación de la deuda pendiente, al 31 de diciembre de 2018 es el siguiente:

Año	Euros
2008	35.332
2009	159.500
2010	36.800
2011	37.935
2012	65.128
2013	12.199
2014	25.474
2015	68.270
2017	618.634
2018	5.459.714
Total	6.518.986

La Universidad considera de dudoso cobro la totalidad del importe de deudores presupuestarios correspondiente a ejercicios cerrados, por lo que tiene registrada una provisión al efecto por importe total de 1.059.407 euros, habiéndose dotado un importe de 287.865 euros durante el ejercicio 2018, con cargo al epígrafe "Variación de provisiones y pérdidas de créditos incobrables" de la cuenta del resultado económico-patrimonial adjunta.

El importe de la provisión registrada, asimismo, se deduce del remanente de tesorería, tal y como establece la normativa presupuestaria aplicable.

Asimismo, durante el ejercicio la Universidad ha considerado como pérdida definitiva el importe pendiente de cobro correspondiente a deudores no provisionados, por importe total de 632 miles de euros, aproximadamente, con cargo al epígrafe "Gastos y pérdidas de otros ejercicios" de la cuenta del resultado económico-patrimonial correspondiente al ejercicio 2018 adjunta.

El desglose de los principales deudores presupuestarios de ejercicio corriente a 31 de diciembre de 2018 es el siguiente:

Denominación	Euros
Ministerio de Educación, Cultura y Deporte	2.131.806
Gobierno de Cantabria	1.399.011
Alumnos por matrículas pendientes de pago	438.462
Sodercan	261.042
Fundación Leonardo Torres Quevedo	291.668
Ministerio de Economía y Competitividad	55.467
Servicio Cántabro de Empleo	76.602
Servicio Cántabro de Salud	63.952
Gobierno Vasco	76.402
Fundació Privada Escoles Universitaries Gimbernat	70.194
Otros deudores	595.108
Total	5.459.714

b) Deudores no presupuestarios

El saldo de deudores no presupuestarios a 31 de diciembre de 2018 corresponde en su gran mayoría a saldos deudores por IVA.

A continuación se detalla el movimiento del estado de deudores no presupuestarios durante el ejercicio 2018 (en euros):

Concepto	Cobros	31.12.2017	Cobros	31.12.2018
Pagos duplicados o excesivos	6.032	590	2.608	67
Hacienda Pública deudora por IVA	1.255.086	-	1.172.963	102.805
Deudores IVA repercutido	1.142.955	265.040	894.716	293.282
Otros anticipos concedidos	180	1.767	2.319	988
Total	2.404.253	267.397	2.072.606	397.142

F.- MEMORIA

13.- Fondos propios

F.13 FONDOS PROPIOS

Los movimientos habidos en las cuentas de Fondos Propios durante el ejercicio 2018 son los siguientes (en euros):

	A 31.12.2017	Aplicación Resultado 2017	Resultado del ejercicio 2018	Aplicado directamente a Patrimonio Neto	A 31.12.2018
100 Patrimonio	140.353.345,61			0,00	140.353.345,61
120-121 Resultado de ejercicios anteriores	-22.833.129,07	-3.568.587,15			-26.401.716,22
129 Resultado del ejercicio	-3.568.587,15	3.568.587,15	-1.149.087,96		-1.149.087,96
PATRIMONIO NETO	113.951.629,39	0,00	-1.149.087,96	0,00	112.802.541,43

F.- MEMORIA

14.- Provisiones para riesgos y gastos

F.14. Provisiones para riesgos y gastos

El detalle de los importes reconocidos en el balance de situación al 31 de diciembre de 2018 por provisiones, así como los correspondientes cargos en la cuenta del resultado económico-patrimonial del ejercicio 2018, es el siguiente (en euros):

Cuenta del PGCP 140 Provisión por jubilación del personal, Saldo 1.196.742

	Premio de jubilación personal laboral (activo)	Plan de jubilación voluntario (jubilado)	Total
Saldo al 31.12.2017	1.127.809	457.353	1.585.162
Ajuste a 31-12-2018	(85.207)	(303.213)	(388.420)
Saldo al 31.12.2018	1.042.602	154.140	1.196.742

Estos ajustes se han realizado en base al Certificado del Jefe del Servicio de PDI, Retribuciones y Seg. Social de la UC, y a los pagos realizados en 2018 por "Premios de jubilación del personal laboral" y por el "Plan de jubilación voluntario".

Cuenta del PGCP 142 Provisión para responsabilidades, Saldo 721.604

	Posible revisión IVA de la Investigación Básica	Posibles insolvencias de la Fundación FLTQ	Total
Saldo al 31.12.2017	386.624	434.236	820.860
Ajuste a 31-12-2018	11.776	(111.032)	(99.256)
Saldo al 31.12.2018	398.400	323.204	721.604

En 2018 se ha ajustado la provisión para cubrir el riesgo de una posible revisión del IVA de la Investigación Básica, añadiendo los datos del 2018 y restando los datos de 2014, resultando un aumento de la provisión por importe de 11.776 euros. Queda una provisión de **398.400** euros

En 2018 se ha ajustado la provisión para posibles insolvencias de la FLTQ "Fundación Leonardo Torres Quevedo" en la devolución de las Ayudas recibidas para Parques Científicos y Tecnológicos, con el importe aprobado en el presupuesto inicial para 2019, resultando una disminución de 111.032 euros. Queda una provisión de **323.204** euros..

Cuenta del PGCP 2922 Provisión del inmovilizado material: Saldo 1.177.636

A 31 de diciembre de 2018 se mantiene la misma provisión por depreciación del inmovilizado material, que corresponde en su totalidad a la provisión como consecuencia del deterioro de la Construcción de la nueva Residencia Universitaria.

Cuenta PGCP 297 Provisión por depreciación de valores negociables: Saldo 166.046

A 31 de diciembre de 2018 se mantiene la misma provisión, que corresponde en su totalidad a la participación en Portal Universia S.A.

F.- MEMORIA

15.- Acreedores

F. 15 Acreedores

Acreedores presupuestarios

La totalidad de los acreedores presupuestarios (1.493 miles de euros) son obligaciones del ejercicio presupuestario 2018, en su mayoría por suministros recibidos en el último mes del ejercicio, así como la cuota patronal de diciembre, siendo ésta el importe más significativo, ascendiendo a 918 miles de euros.

Acreedores no presupuestarios

A continuación se detalla el movimiento del estado de obligaciones a pagar no presupuestarias durante el ejercicio 2018 (en euros):

Concepto	31.12.2017	Abonos	Pagos	31.12.2018
I.R.P.F.	1.870.009	14.168.287	(14.147.653)	1.890.643
Seguridad Social, acreedora	177.750	2.269.683	(2.257.393)	190.040
MUFACE	44.420	328.182	(326.752)	45.850
Retención por derechos pasivos	91.811	644.235	(648.106)	87.940
Acreedores IVA soportado	10.230	1.341.388	(1.300.359)	51.258
Ingresos anticipados	33.670	240.323	(17.213)	256.780
Ingresos anticipados Programas RRHH Inv.	259.861	213.305	(259.861)	213.305
Anticipo IVA Edificio Fisioterapia	397.371	0	(56.767)	340.604
Otros	80.288	1.563.646	(1.575.553)	68.381
Total	2.965.410	20.769.049	(20.589.658)	3.144.801

F.- MEMORIA

16.- Referencia al cumplimiento del equilibrio y sostenibilidad financieros

F.16 REFERENCIA AL CUMPLIMIENTO DEL EQUILIBRIO Y SOSTENIBILIDAD FINANCIEROS

El artículo 81.2 de la Ley Orgánica 6/2001, de 21 de diciembre, de Universidades, señala:

“El presupuesto será público, único y equilibrado, y comprenderá la totalidad de sus ingresos y gastos. Para garantizar un mejor cumplimiento de la Ley Orgánica de Estabilidad Presupuestaria y Sostenibilidad Financiera, las universidades deberán cumplir con las obligaciones siguientes:

a) Aprobarán un límite máximo de gasto de carácter anual que no podrá rebasarse.

b) Los presupuestos y sus liquidaciones harán una referencia expresa al cumplimiento del equilibrio y sostenibilidad financieros”

a) Límite de gasto anual en el artículo 3 de las Bases de Ejecución del Presupuesto UC 2018.

- Máximo autorizado por el presupuesto del año 2018, aprobado por acuerdo del Consejo Social de 29 de enero de 2018.
 - Créditos Iniciales Gastos no financieros: 105.912.994
 - Estimación Incorporación Remanentes: 23.000.000
 - Total: 128.912.994
 - Obligaciones reconocidas: 105.269.819
- No se ha rebasado el límite de gasto autorizado en el presupuesto 2018.

b) Referencia al cumplimiento del equilibrio y sostenibilidad financieros.

Las Universidades a los efectos de la LOEPSF forman parte del Sector Administraciones Públicas, subsector Comunidades Autónomas (artículo 2.1.b de la L.O. 2/2012). Las Universidades consolidan sus cuentas con la Comunidad Autónoma. Por tanto el cumplimiento o no del objetivo del déficit corresponde a la Comunidad Autónoma.

c) Cálculo del déficit (-) o la capacidad de financiación (+) de la UC según criterios de Contabilidad Nacional (SEC2010):

+ Ingresos no financieros (Derechos Reconocidos Netos Capítulos 1-7)	104.770.556
<u>- Gastos no financieros (Obligaciones Reconocidas Netas Capítulos 1-7)</u>	<u>104.708.266</u>
= Capacidad de Financiación Ejercicio 2018 Universidad de Cantabria	62.290 (*)

(*) Pendiente de realizar los ajustes que se establecen en el SEC 2010, que corresponde realizar al Ministerio de Hacienda y Función Pública y a la Intervención General de la Comunidad Autónoma de Cantabria.

d) Cumplimiento del periodo medio de pago de acuerdo con la Ley Orgánica 9/2013 de 20 de diciembre, de control de la deuda comercial en el sector público.

Periodo máximo de pago: 30 días (*)

Los periodos medios de pago de la Universidad de Cantabria para 2018 son:

- De enero a marzo, calculados según el *Real Decreto 635/2014, de 25 de julio, por el que se desarrolla la metodología de cálculo del periodo medio de pago a proveedores de las Administraciones Públicas y las condiciones y el procedimiento de retención de recursos de los regímenes de financiación, previstos en la Ley Orgánica 2/2012, de 27 de abril, de Estabilidad Presupuestaria y Sostenibilidad Financiera*:

PERIODO MEDIO PAGO 2018	Enero	Febrero	Marzo
Periodo Medio de Pago	-	-10,49	-3,83
Ratio Operaciones Pagadas	-	-9,62	-8,19
Ratio Operac. Pendientes	-	-11,01	0,01

(*) De enero a marzo, 30 días a contar a partir de los 30 días de la entrada de la factura en el registro, ya que esos primeros 30 días son los que concede la ley para el reconocimiento de la obligación (30 días para reconocer la obligación y 30 para pagar desde que se reconoce). De ahí que puedan darse plazos negativos cuando el pago se produce antes de que se cumplan los primeros 30 días y comience a contar el periodo de plago.

- De abril a diciembre, calculados según el *Real Decreto 1040/2017, de 22 de diciembre, por el que se modifica el Real Decreto 635/2014, de 25 de julio, por el que se desarrolla la metodología de cálculo del periodo medio de pago a proveedores de las Administraciones Públicas y las condiciones y el procedimiento de retención de recursos de los regímenes de financiación, previstos en la Ley Orgánica 2/2012, de 27 de abril, de Estabilidad Presupuestaria y Sostenibilidad Financiera, aplicable desde el mes de abril según la Disposición Transitoria única*):

PERIODO MEDIO PAGO 2018	Abril	Mayo	Junio	Julio	Agosto	Sptbre	Octb	Nvbr	Dcbr
Periodo Medio de Pago	38,38	38,24	27,60	29,56	29,38	33,30	26,24	29,45	31,17
Ratio Operaciones Pagadas	45,06	45,93	42,51	33,29	27,87	38,41	29,76	37,82	31,10
Ratio Operac. Pendientes	34,00	29,54	19,39	25,18	30,33	30,38	22,70	24,48	31,58

(*) De abril a diciembre, 30 días para la aceptación y 30 días para el pago, que comienzan a computar en el momento en que se produce la aceptación, sin que se computen negativos cuando la aceptación se realiza antes de que se cumplan los 30 días.