

## **SOLICITUD DE RECONOCIMIENTO DE CREDITOS**

### **CURSO INICIACIÓN AL PHOTOSHOP – ÍNDICE DE CONTENIDO**

Solicitamos el reconocimiento de créditos del curso, cuya información se detalla, que consta de 24 horas lectivas a desarrollar en seis días en la Sala de Conferencias de la Casa del Estudiante.

Las entidades organizadoras son el Consejo de Estudiantes, la Delegación de Estudiantes de la Facultad de Ciencias y la asociación Jóvenes Emprendedores de Ingeniería.

## **PROGRAMA**

### **SEMANA 1**

**DÍA 1 jueves 12/3, de 18:00 a 21:00**

#### **- Introducción a Adobe Photoshop**

- ¿Qué es Photoshop?
- Configuración inicial
- El área de trabajo
- Herramientas básicas
- Ventanas útiles
- Formatos y tipos de archivo
- Resolución y escalas
- Colorimetría

**DÍA 2 viernes 13/3, de 16:00 a 21:00**

#### **- Herramientas de Pintura y Edición**

- Lápiz y pincel
- Utilidad y uso de pinceles para el diseño
- El pincel mezclador
- El tampón de clonar
- Bote de pintura y degradados
- Herramientas de borrado
- Herramientas de Forma
- El texto

#### **- Las capas**

- Ventana de capas y utilidad
- Creación y modificación de capas
- Superposición
- Visibilidad y transparencia
- Agrupación y otras herramientas
- Máscaras de capa
- Objetos inteligentes

**DÍA 3 Sábado 14/3, de 10:00 a 14:00**

#### **- Las Selecciones**

- Introducción y tipos de selecciones
- Cortar, copiar y pegar
- Selecciones de marco y de lazo

**Consejo de Estudiantes de la Universidad de Cantabria**

Avd. Los Castros s/n (Casa del Estudiante. Torre B Planta -2) 39005 Santander

- Telf: 942 201 706 / 679 286 740 - [ceuc@alumnos.unican.es](mailto:ceuc@alumnos.unican.es) - [presidencia.ceuc@unican.es](mailto:presidencia.ceuc@unican.es) - [www.ceuc.unican.es](http://www.ceuc.unican.es)

- Herramienta de selección rápida
- Herramienta de varita mágica
- Selecciones personalizadas

**- REPASO DE SEMANA**

- Actividades y prácticas de refuerzo

**SEMANA 2**

**DÍA 4 Jueves 26/3, de 18:00 a 21:00**

**- Photoshop en la fotografía**

- Formatos de imagen y revelado
- Restauración de imágenes (corrección de encuadre, eliminación de elementos, etc.)
- La luz en la imagen (el brillo, el contraste, sombras y luces, etc.)
- El color en la imagen (el tono, la saturación, equilibrio de color, etc.)
- Ajustes de imagen (nitidez, desenfocados, etc.)
- Herramientas de retoque
- Los filtros y su aplicación
- Retoque en el retrato (corrección de ojos, labios y marcas de expresión)
- Herramienta de automatización

**DÍA 5 viernes 27/3, de 16:00 a 21:00**

**- Photoshop en la publicidad**

- Formatos de impresión y edición
- Introducción al Marketing Offline
- La identidad corporativa (naming, logotipo, colores, tipografías, etc.)
- Soportes y medios de impresión (cartelería, flyers, trípticos, etc.)
- Creatividad y herramientas útiles
- Los mockups en Photoshop
- Las acciones en Photoshop
- El packaging

**DÍA 6 Sábado 28/3, de 10:00 a 14:00**

**- Photoshop en la web y rrrs**

- Introducción a las RRSS
- Introducción al Marketing Online
- Figura del Community Manager
- Diseño de interfaces y fondos
- Diseño y maquetación de páginas web

LA PRESIDENTE DEL CONSEJO DE ESTUDIANTES




Fdo. Cristina García Rivero

**Consejo de Estudiantes de la Universidad de Cantabria**

Avd. Los Castros s/n (Casa del Estudiante. Torre B Planta -2) 39005 Santander

- Telf: 942 201 706 / 679 286 740 - [ceuc@alumnos.unican.es](mailto:ceuc@alumnos.unican.es) - [presidencia.ceuc@unican.es](mailto:presidencia.ceuc@unican.es) - [www.ceuc.unican.es](http://www.ceuc.unican.es)



Maximo organo de representación estudiantil encargado de coordinar y anuar la labor de los representantes de estudiantes en la UC y defender los derechos de los estudiantes de la Universidad



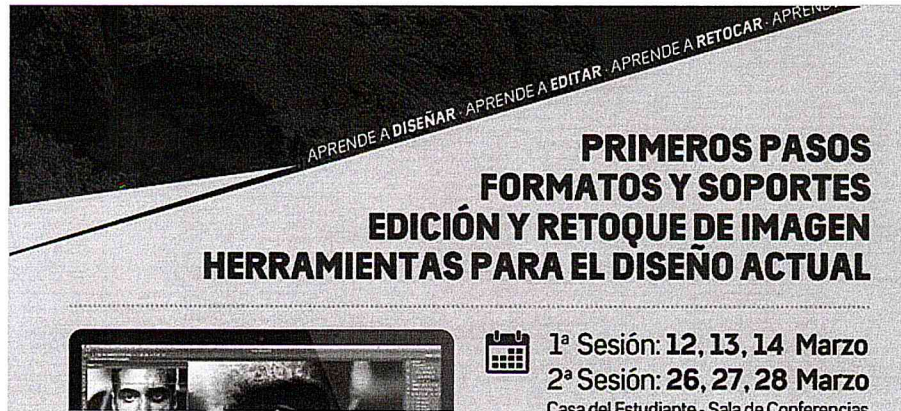
¡Hazte voluntario! Sobre nosotros

**BUSCAR** Introduce tu búsqueda


- Junta Directiva
- Model UN
- Asesoría
- Cursos y Actividades
- Documentación
- Enlaces útiles
- Contacta
- Anuncios

Ceuc Unican Asociaciones Curso de Iniciación al Photoshop

### Curso de Iniciación al Photoshop



### CURSO DE INICIACIÓN AL PHOTOSHOP



**FECHAS:**

12, 13 y 14 de marzo  
26, 27 y 28 de marzo

**LUGAR:**

Sala de Conferencias, en la Torre A, de la Casa del Estudiante de la Universidad de Cantabria

**COSTE:**

60€ para cualquier interesado

**INSCRIPCIONES:**

Rellenar el siguiente formulario <http://goo.gl/forms/qKeXZILy7L>

Realizar el ingreso en la siguiente cuenta corriente del Banco Sabadell (CONCEPTO: nombre, apellidos y CIP, siglas del curso) ES33 0081 5470 1500 0147 3251

**PROGRAMA:**

**SEMANA 1**

DÍA 1 jueves 12/3, de 18:00 a 21:00

- Introducción a Adobe Photoshop

· ¿Qué es Photoshop?

· Configuración inicial

- El área de trabajo
- Herramientas básicas
- Ventanas útiles
- Formatos y tipos de archivo
- Resolución y escalas
- Colorimetría
- DÍA 2 viernes 13/3, de 16:00 a 21:00
- Herramientas de Pintura y Edición
- Lápiz y pincel
- Utilidad y uso de pinceles para el diseño
- El pincel mezclador
- El tampón de clonar
- Bote de pintura y degradados
- Herramientas de borrado
- Herramientas de Forma

### Twitter CEUCunican

**Tweets**

**AgenciaDesarrolloSDR** 18h  
@AgDesarrolloSDR

Programación #15años15días. Cursos online gratuitos del 23 al 6 de marzo en #CampusSantanderEmprende. [pic.twitter.com/ztOqvziWgW](http://pic.twitter.com/ztOqvziWgW)

Retwitteado por Consejo Estudiantes

Ahrir

### Facebook CEUC unican



### Últimas fotos



- El texto
- Las capas
- Ventana de capas y utilidad
- Creación y modificación de capas
- Superposición
- Visibilidad y transparencia
- Agrupación y otras herramientas
- Máscaras de capa
- Objetos inteligentes

**DÍA 3 Sábado 14/3, de 10:00 a 14:00**

- Las Selecciones
- Introducción y tipos de selecciones
- Cortar, copiar y pegar
- Selecciones de marco y de lazo
- Herramienta de selección rápida
- Herramienta de varita mágica
- Selecciones personalizadas
- REPASO DE SEMANA
- Actividades y prácticas de refuerzo

#### SEMANA 2

**DÍA 4 Jueves 26/3, de 18:00 a 21:00**

- Photoshop en la fotografía
- Formatos de imagen y revelado
- Restauración de imágenes (corrección de encuadre, eliminación de elementos, etc.)
- La luz en la imagen (el brillo, el contraste, sombras y luces, etc.)
- El color en la imagen (el tono, la saturación, equilibrio de color, etc.)
- Ajustes de imagen (nitidez, desenfocados, etc.)
- Herramientas de retoque
- Los filtros y su aplicación
- Retoque en el retrato (corrección de ojos, labios y marcas de expresión)
- Herramienta de automatización

**DÍA 5 viernes 27/3, de 16:00 a 21:00**

- Photoshop en la publicidad
- Formatos de impresión y edición
- Introducción al Marketing Offline
- La identidad corporativa (naming, logotipo, colores, tipografías, etc.)
- Soportes y medios de impresión (cartelería, flyers, trípticos, etc.)
- Creatividad y herramientas útiles
- Los mockups en Photoshop
- Las acciones en Photoshop
- El packaging

**DÍA 6 Sábado 28/3, de 10:00 a 14:00**

- Photoshop en la web y rrss
- Introducción a las RRSS
- Introducción al Marketing Online
- Figura del Community Manager
- Diseño de interfaces y fondos
- Diseño y maquetación de páginas web

#### PROFESOR:

Enrique de Cos Carrera. Es Graduado en Multimedia por la Universidad Politécnica de Cataluña. Estudiante del Master en Gestión de Eventos Culturales y del Entretenimiento por el Instituto Superior de Protocolo y Eventos, así como del MBA en Protocolo, Producción y Organización de Eventos por la Universidad Camilo José Cela.

Organizador del SÚNDER CLUB, así como CEO & FOUNDER de ONIRU, agencia de diseño, publicidad y marketing.

Compartir

